



İSTANBUL
SANAYİ ODASI

Dünyada İmalat PMI® Gelişmeleri

Eylül 2023

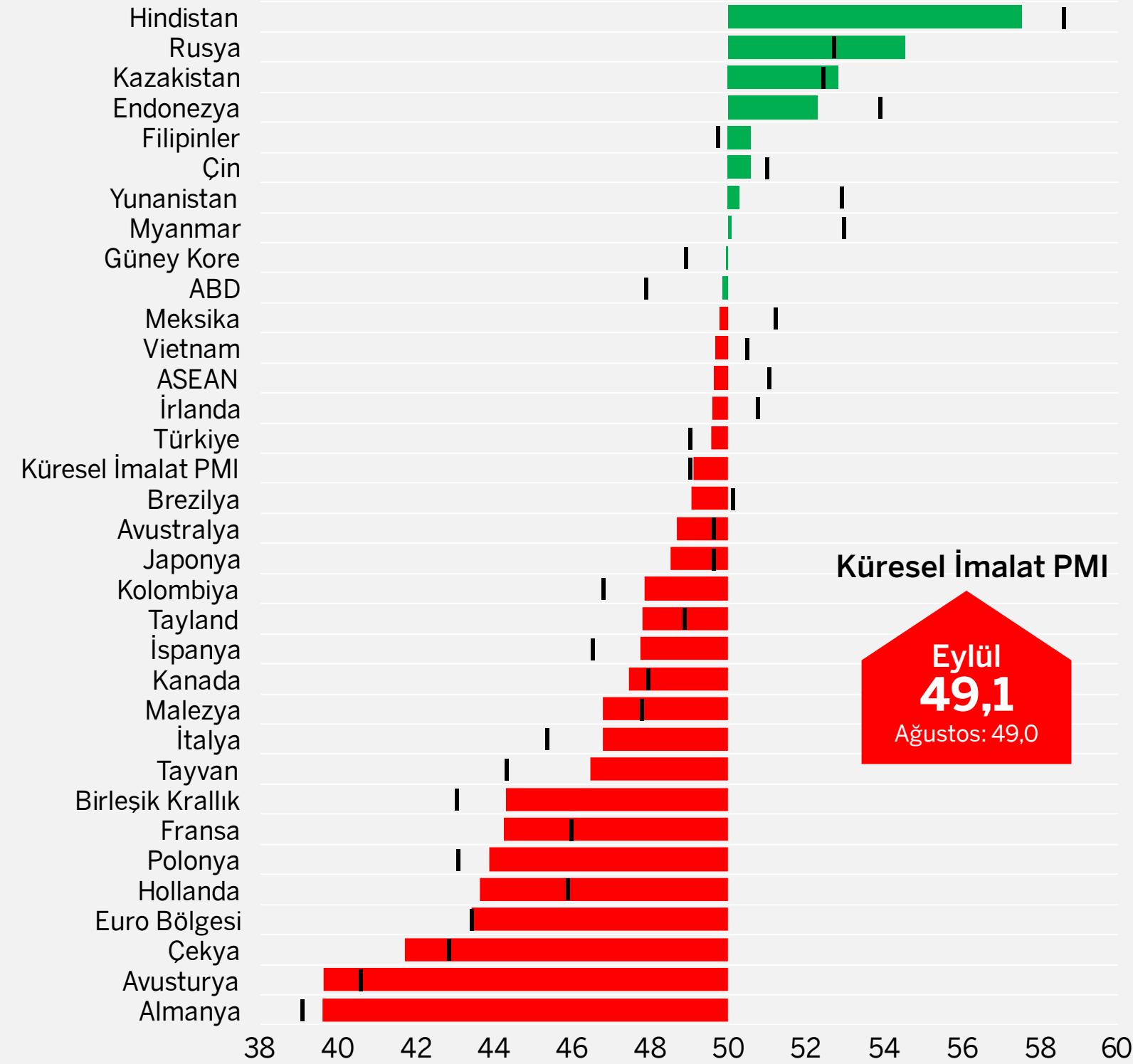




Genel Görünüm

İmalat PMI, Eylül 2023

(>50 = Geçen aya göre iyileşme)



Talepteki zayıflamanın etkisiyle küresel imalat sanayi üretimi daraldı.

- **Küresel İmalat Satınalma Yöneticileri Endeksi® (PMI)**, Eylül'de 0,1 puanlık sınırlı bir artışla 49,1'e yükselse de sektörün faaliyet koşullarında bozulmanın sürdüğüne işaret etti. Endeksin üç aylık ortalaması ikinci çeyrekte 49,3 iken üçüncü çeyrekte 48,9'a geriledi.
- Dünya imalat sanayi üretiminde düşüş eğilimi Eylül'de dördüncü aya ulaştı. Özellikle ihracat olmak üzere yeni siparişlerde zayıflık devam etti. Tüketim malı imalatındaki artış, ara mal ve yatırım malı üretimindeki daralmaları kısmen telafi edebildi.
- Eylül'de İmalat PMI endekslerinin açıklandığı 31 ulusal ekonomiden 23'ünde endeks 50,0 eşik değerinin altında kaldı. Bu sayı bir önceki ay 20 idi.
- Fiyat baskılarının yeniden arttığına ilişkin Ağustos ayında gözlenen sinyaller Eylül'de de devam etti. Hem girdi hem de satış fiyatlarında artışlar hızlanmakla birlikte 2021-2022 döneminde görülen düzeylerin altında seyretti.
- **İstanbul Sanayi Odası Türkiye İmalat PMI**, Eylül'de 0,6 puanlık artışla 49,6'ya yükseldi. Üretim ve yeni siparişlerdeki düşüş bir önceki aya göre hafiflerken enflasyonist baskıların azalması dikkat çekti. Öte yandan son üç ay boyunca 50 eşiklerinin altında kalan endeksin üçüncü çeyrek ortalaması 49,5 ile ikinci çeyreğe göre 2 puan azaldı.

Kaynak: S&P Global.

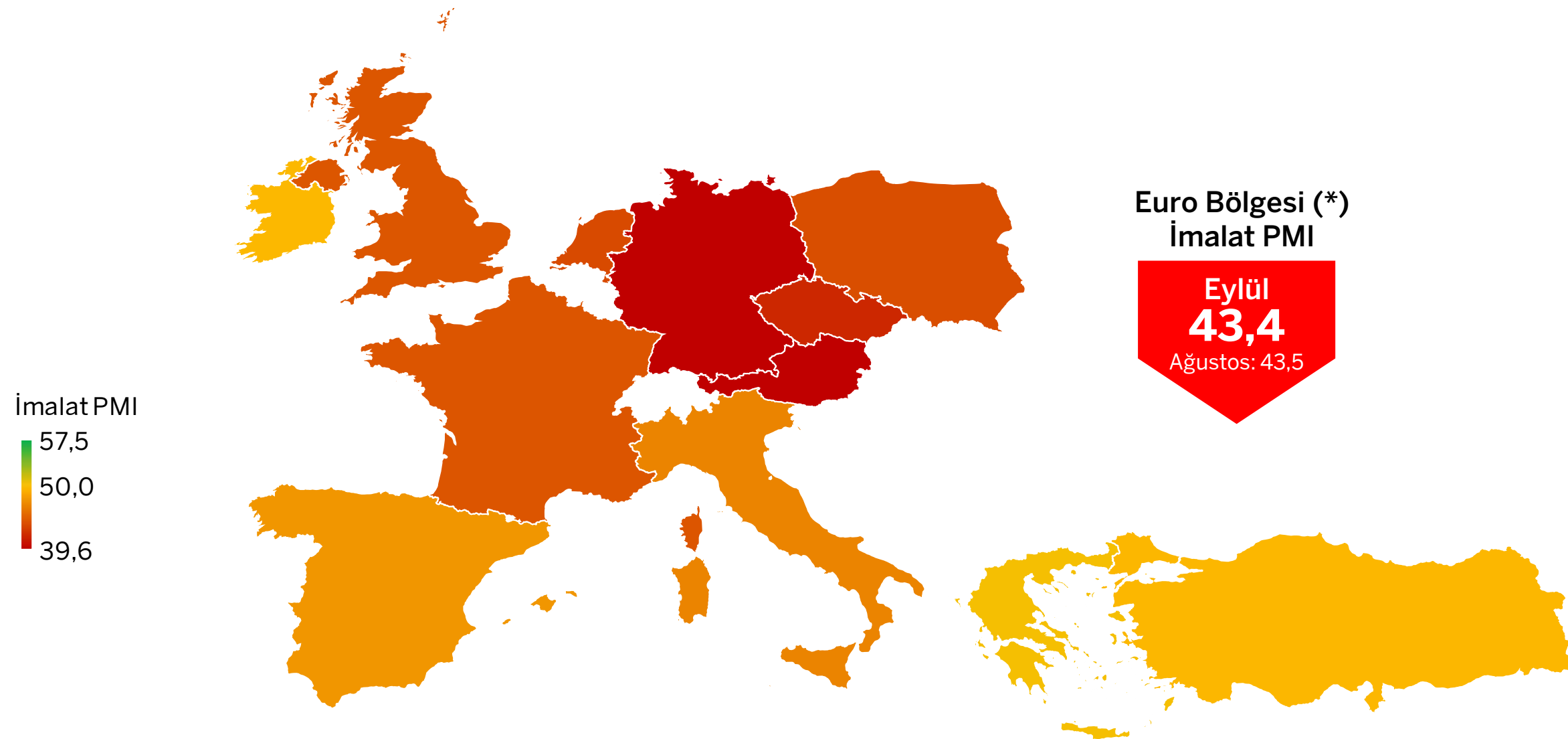
Not: Endeksin bir ay öncesine göre kaydettiği artış veya düşüşleri belirtmek amacıyla bir önceki ayın endeks değerleri dikey siyah çizgilerle gösterilmiştir.



Avrupa

Euro Bölgesi'nde siparişlerdeki sert düşüşe bağlı olarak daralma sürdü, istihdam kaybı hızlandı.

- Euro Bölgesi İmalat PMI, Eylül'de aylık 0,1 puan düşüşle 43,4'e gerileyerek sektörde belirgin daralma sinyali vermeyi sürdürdü. Yeni siparişlerdeki düşüş ve zayıflayan beklentilerin etkisiyle istihdam kaybı hızlandı. Üretim ise son 16 ayda 14. kez azalma kaydetti. Öte yandan bölgede enflasyonist baskılar zayıflamaya devam etti.
- Euro Bölgesi'nde Yunanistan hariç İmalat PMI verilerinin bulunduğu tüm ülkelerde endeks daralma bölgesinde kaldı. Almanya ve Avusturya en hızlı küçülen ülkeler olmayı sürdürdü. Hollanda ve Fransa'da yaklaşık 3,5 yılın en belirgin bozulması yaşandı. İtalya ve İspanya'da daralma hafif hız kesti.
- Birleşik Krallık'ta İmalat PMI hafif artmakla birlikte son 14 yılın düşük seviyelerinden birinde (44,3) gerçekleşti. Üretim yine düşüş kaydederken iyileşen tedarik zincirlerinin etkisiyle enflasyonist baskı azaldı.
- Polonya ve Çekya'da üretim azalmayı sürdürdü. Ancak Polonya'da düşüş yavaşladı ve beklentiler hafif iyileşti.



İmalat PMI	Ağustos 2023	Eylül 2023
Yunanistan	52,9	50,3
İrlanda	50,8	49,6
Türkiye	49,0	49,6
İspanya	46,5	47,7
İtalya	45,4	46,8
Birleşik Krallık	43,0	44,3
Fransa	46,0	44,2
Polonya	43,1	43,9
Hollanda	45,9	43,6
Çekya	42,9	41,7
Avusturya	40,6	39,6
Almanya	39,1	39,6

Kaynak: S&P Global.

(*) Euro Bölgesi endeksine dahil olan ülkeler: Almanya, Avusturya, Fransa, İtalya, İrlanda, İspanya, Hollanda ve Yunanistan.

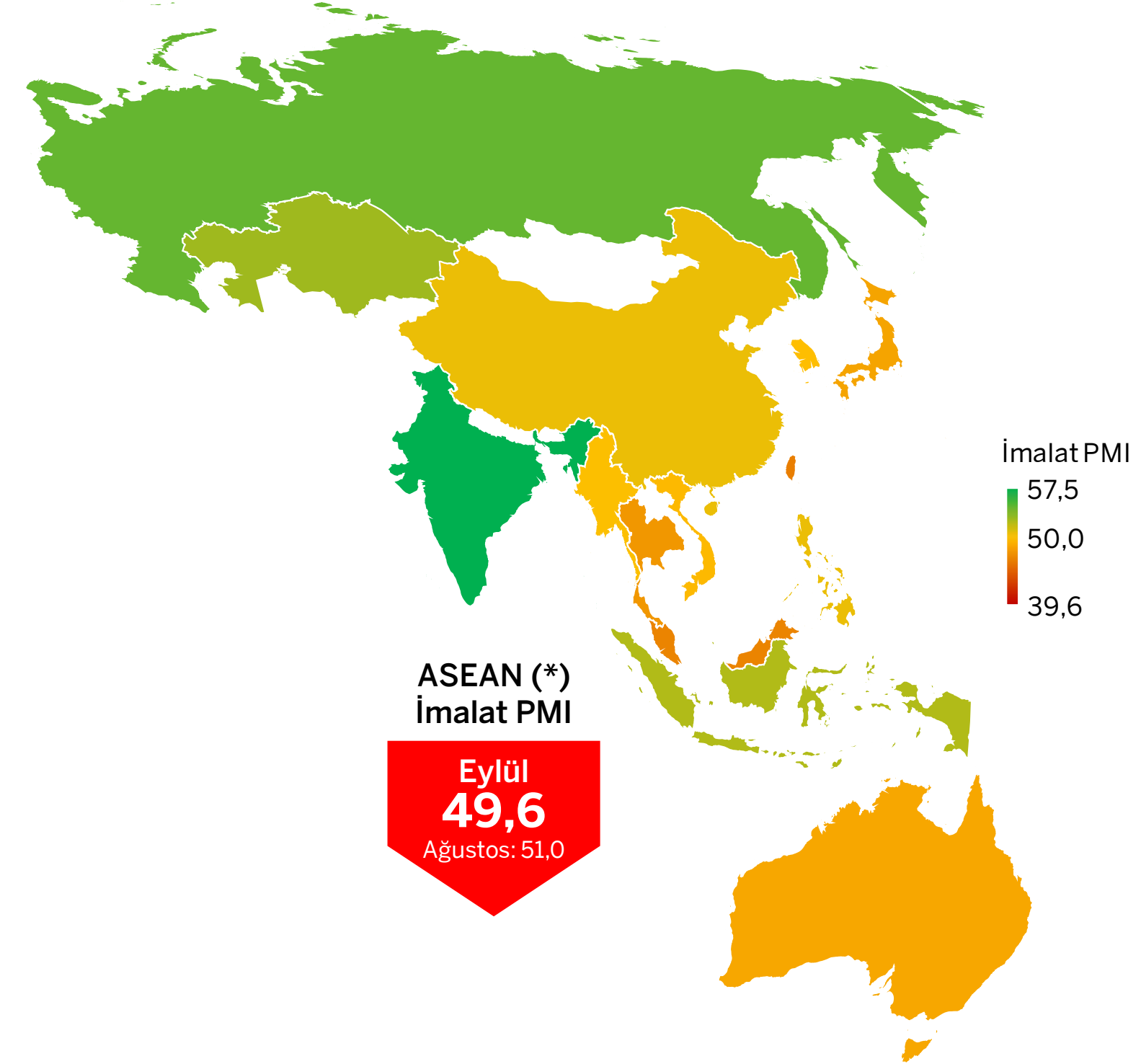
Asya-Pasifik

Asya-Pasifik'te karmaşık görünüm sürdü; ASEAN bölgesi 2 yıldan uzun süredir ilk kez daraldı.

- Asya-Pasifik bölgesi, ülkeler arasında farklılaşan görünüme rağmen dünya genelinden pozitif ayrışmayı sürdürdü.
- Çin'de PMI'nın hafif azalmasına rağmen yeni siparişlerde kısmi iyileşme yaşandı ve üretim son 4 ayın en yüksek hızında arttı.
- Japonya'da faaliyet koşullarındaki bozulma Eylül'de hızlandı. Üretim ve siparişler azalırken maliyet enflasyonu yükseldi.
- Güney Kore'de 49,9'a yükselen İmalat PMI sektörde daralma eğiliminin sona yaklaştığı yönünde sinyal verdi.
- Dünyada en yüksek İmalat PMI yine Hindistan'da ölçüldü. Talep, üretim ve istihdamın yanı sıra fiyat baskıları da arttı.
- Rusya'da iyileşen talep koşullarıyla birlikte imalat sektöründe büyüme hızlanırken istihdam artışında 23 yıllık rekor kırıldı.
- Tayvan'da sektörün üretimi ve yeni siparişleri belirgin şekilde daralmayı sürdürse de düşüşler önceki aya göre yavaşladı.
- Avustralya'nın imalat sanayi aktivitesinde yavaşlama devam etti. Zayıf talep koşulları üretimde hafif bir azalmaya yol açtı.
- ASEAN bölgesinde İmalat PMI 2 yıldan uzun bir süredir ilk kez 50'nin altına düştü. Endonezya ve Myanmar ivme kaybederek da olsa büyümeyi sürdürürken Vietnam'da PMI 50'nin altına düştü. Tayland ve Malezya'da belirgin daralma devam etti.

İmalat PMI	Ağustos 2023	Eylül 2023
Hindistan	58,6	57,5
Rusya	52,7	54,5
Kazakistan	52,4	52,8
Endonezya	53,9	52,3
Filipinler	49,7	50,6
Çin	51,0	50,6
Myanmar	53,0	50,1
Güney Kore	48,9	49,9
Vietnam	50,5	49,7
Avustralya	49,6	48,7
Japonya	49,6	48,5
Tayland	48,9	47,8
Malezya	47,8	46,8
Tayvan	44,3	46,4

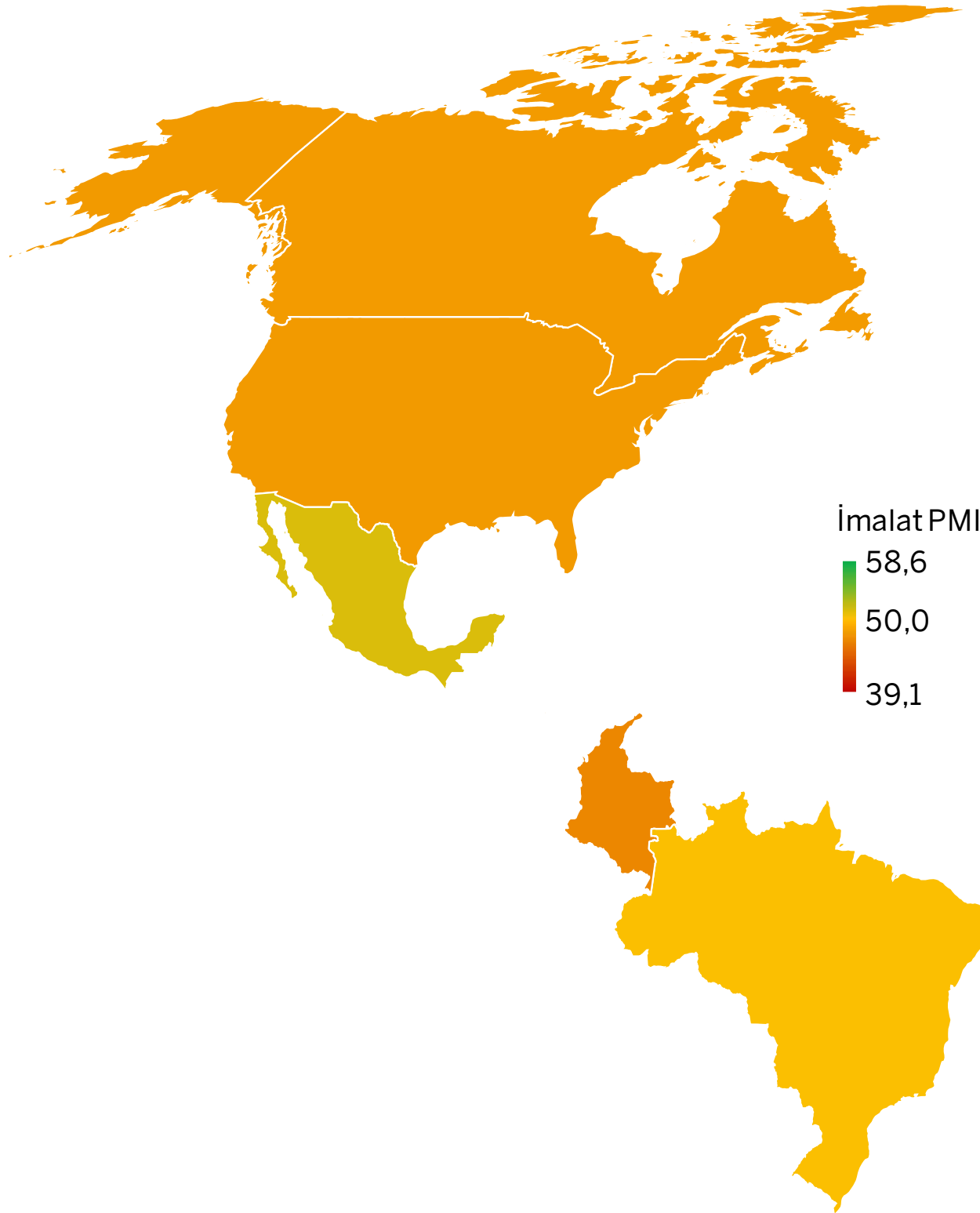
Kaynak: S&P Global.



(*) ASEAN PMI endeksine dahil olan ülkeler: Endonezya, Filipinler, Malezya, Myanmar, Singapur, Tayland, Vietnam.



Amerika



İmalat PMI	Ağustos 2023	Eylül 2023
ABD	47,9	49,8
Meksika	51,2	49,8
Brezilya	50,1	49,0
Kolombiya	46,8	47,8
Kanada	48,0	47,5

Kaynak: S&P Global.

ABD İmalat PMI Eylül'de 50 eşiğine yaklaştı, Meksika ve Brezilya daralmaya geçti.

- ABD İmalat PMI Eylül'de 49,8 ile çok sınırlı bir bozulmaya işaret etse de Ağustos ayına göre pozitif bir tablo çizdi. Yeni siparişlerde düşüş yavaşlarken üretimde ılımlı bir büyüme gözlemlendi. Enflasyonist baskılar artmakla birlikte görece hafif düzeylerde seyretti.
- Kanada'da İmalat PMI 47,5 ile Mayıs 2020'den bu yana en düşük değerini aldı. Yüksek enflasyona bağlı olarak talepte görülen zayıflama sektörün üretimindeki düşüşü hızlandırdı.
- Brezilya'da üretim ve yeni siparişlerin yeniden düşüşe geçmesine bağlı olarak İmalat PMI 50'nin altına geriledi. Öte yandan sektörün istihdam artışı sürerken girdi fiyatları üst üste beşinci ay azaldı.
- İmalat PMI'nın büyümeden daralma bölgesine geçtiği bir diğer ülke de Meksika oldu. Üretim azalırken siparişlerde durağanlık gözlemlendi. Yine de genel faaliyet koşullarındaki bozulma ılımlı seviyede gerçekleşti.
- Kolombiya'da ise geçen aya benzer şekilde Eylül'de de imalat sektörü daralma yaşadı. Sipariş ve üretim hacimlerindeki gerilemenin yanı sıra girdi ve satış fiyatlarında düşüşler devam etti.



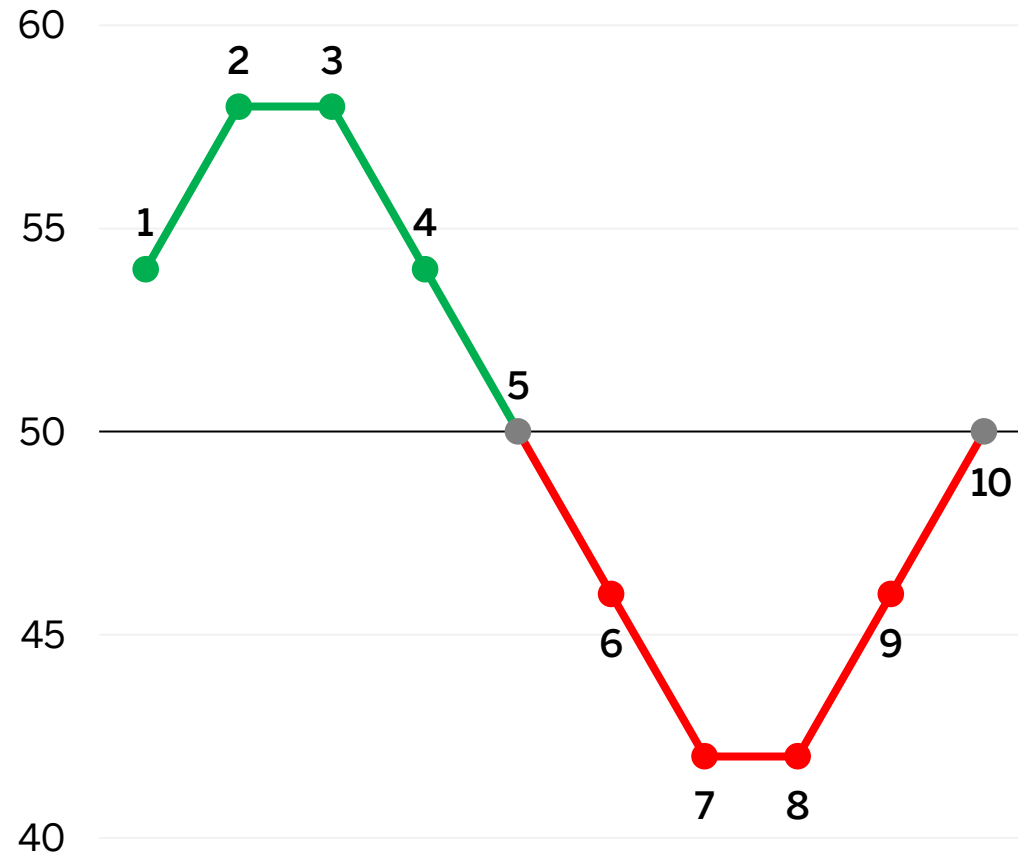
Metodoloji

PMI nedir, nasıl yorumlanır?

- Satınalma Yöneticileri Endeksi (PMI®), S&P Global tarafından üretilen ve ilgili ekonominin/sektörün faaliyet koşullarının ölçülmesinde kullanılan bir öncü göstergedir.
- 50,0'nin üzerindeki değerler iyileşmeye, 50,0'nin altındaki değerler bozulmaya işaret etmektedir.

Endeks Yorumu

50= önceki aya göre değişim yok



İmalat PMI nasıl hesaplanır?

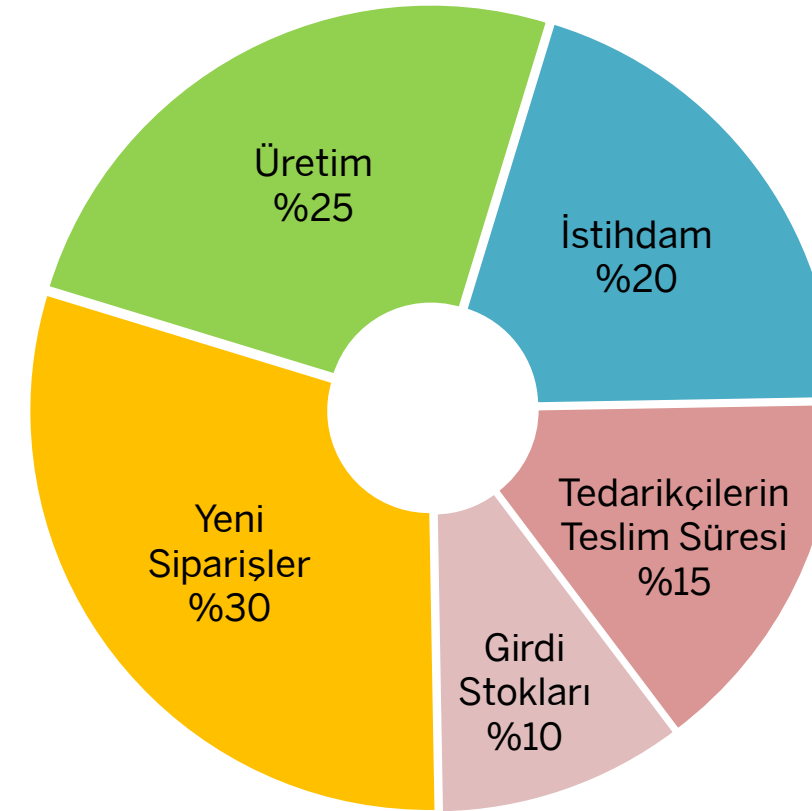
- Yeni siparişler, üretim, istihdam, tedarikçilerin teslim süresi ve girdi stokları olmak üzere 5 alt endeksten elde edilmektedir.
- Türkiye'de 400'ün üzerinde imalatçı firmadan toplanan anket verileri kullanılmaktadır.
- Tüm endeksler mevsim etkilerinden arındırılmaktadır.

1	Büyüdü
2	Daha yüksek oranda büyüdü
3	Aynı oranda büyüdü
4	Daha düşük oranda büyüdü
5	Büyüme kaydedilen bir önceki ayın ardından değişim göstermedi
6	Değişim kaydedilmeyen bir önceki ayın ardından geriledi
7	Daha yüksek oranda geriledi
8	Aynı oranda geriledi
9	Daha düşük oranda geriledi
10	Gerileme kaydedilen bir önceki ayın ardından değişim göstermedi

PMI neden önemlidir?

- 40'ı aşkın ülkede(*) ortak yöntemlerle hesaplanan PMI, sektör ve ekonomilerin mevcut faaliyet koşullarına ilişkin hızlı, güvenilir ve karşılaştırılabilir bir veri seti sağlamaktadır.
- Tüm dünyada, merkez bankaları gibi pek çok politika yapıcı kurumun yanı sıra ekonomistler ve piyasa analistleri tarafından da yakından takip edilmektedir.

İmalat PMI Alt Endeks Ağırlıkları



(*) İmalat sektörüne ait PMI endeksleri, S&P Global tarafından Türkiye dahil olmak üzere toplam 31 ülkede üretilmektedir. Diğer ülkelerdeki PMI endeksleri, imalat dışı sektörleri de kapsayan bileşik endekslerdir. Bu nedenle ülkelere göre sağlıklı karşılaştırma yapılabilmesi için, sunumun kapsamı imalat sanayi sektörüne özgü PMI endekslerinin üretildiği 31 ülke ve 3 bölge (Dünya, Euro Bölgesi, ASEAN) ile sınırlı tutulmuştur.



İSTANBUL SANAYİ ODASI

Ekonomik Arařtırmalar ve
Kurumsal Finans Şubesi

Tel: (212) 252 29 00
Faks: (212) 249 50 84
E-posta: arastirma@iso.org.tr

Meşrutiyet Cad. No. 63 Odakule
34430 Beyođlu/İstanbul
www.iso.org.tr



[/istanbulsanayiodasi](https://www.facebook.com/istanbulsanayiodasi)



[/ist_sanayiodasi](https://twitter.com/ist_sanayiodasi)



[/istanbulsanayiodasi](https://www.instagram.com/istanbulsanayiodasi)



[/istanbulsanayiodasi](https://www.youtube.com/istanbulsanayiodasi)



[/company/istanbulsanayiodasi](https://www.linkedin.com/company/istanbulsanayiodasi)