



İstanbul Sanayi Odası
Yönetim Kurulu Başkanı
ERDAL BAHÇIVAN

Türkiye'nin 500 Büyük Sanayi Kuruluşu-2014

Basın Toplantısı; Sunum-Konuşma Metni

16 Haziran 2015

Saygıdeğer Basın Mensupları,

Değerli Misafirler,

Bugün burada, Türkiye'de ekonomi dünyasının, her yıl merakla beklediği, İstanbul Sanayi Odası-Türkiye'nin 500 Büyük Sanayi Kuruluşu araştırmasının 2014 yılı sonuçlarını sizler aracılığıyla kamuoyuna açıklamak için toplanmış bulunuyoruz.

Öncelikle Türkiye'nin 500 Büyük Sanayi Kuruluşu-2014 araştırmasının sonuçlarını açıklayacağımız toplantımıza hoş geldiniz demek istiyorum. Hepinizi şahsım, Yönetim Kurulu Başkan Yardımcısı arkadaşlarımla birlikte, İstanbul Sanayi Odası adına sevgi ve saygıyla selamlıyorum.

İSO olarak bu araştırmayı uzun yıllardır temmuz ayının son günlerinde açıklıyorduk. İSO 500 Büyük araştırmasını biraz daha

erkene alma çabamızın meyvesini geçen yıl olduğu gibi bu yıl da aldık. Yoğun mesailer sonucunda geçen yıl haziran ayının son haftasında açıkladığımız verileri bu yıl 10 gün daha erkene almış bulunuyoruz. Böylece İSO 500 araştırmamızı iki yıl öncesine göre bir buçuk ay öne çekmeyi başardık.

Bu başarının gerçekleşmesindeki katkılarından dolayı, başta Ekonomik Araştırma Şubemiz olmak üzere birlikte çalıştığımız ekip arkadaşlarımıza ve danışmanlarımıza teşekkür ediyorum.

Daha da önemlisi her yıl olduğu gibi bu yıl da anketimize katılarak verilerini bizimle paylaşan Türkiyemizin değerli sanayi şirketlerine de ayrıca teşekkürlerimi sunuyorum.

Saygıdeğer Basın Mensupları,

Konuşmamın başında da belirttiğim gibi bu araştırma her yıl merakla bekleniyor. Çünkü araştırmamızın ortaya çıkardığı veriler çok değerli.

Bunun da iki nedeni var: Birincisi, bu araştırmamızın her yıl uzun mesailer sonucunda, büyük emekler verilerek hazırlanıyor oluşu. İkincisi, yapılan araştırmamızın objektif kriterlerle ortaya koyduğu sonuçlar... Ve tabii ki bunların yanında şunu da vurgulamamız gerekmektedir; bu araştırmamızın her yıl, sanayi tarihimizin duvarına çok sağlam bir tuğla daha koyuyor olması da son derece önemlidir,

Saygıdeğer Basın Mensupları,

Bugün sizlerle paylaşacağımız Türkiye'nin 500 Büyük Kuruluşu araştırmamızın sıralama sonuçlarını birazdan ekranlarınızda göreceksiniz.

Fakat bundan önce, araştırmamızın ortaya koyduğu bazı çarpıcı veriler üzerinden ilerleyerek, sanayimizin bugün içinde bulunduğu tablodan ve bu tablonun bizlere söylediği gerçeklerden biraz söz etmek istiyorum.

İstanbul Sanayi Odası olarak kısa bir süre önce İstanbul'un Sanayi Strateji Belgesi'ni açıkladık. Yaklaşık bir yıl süren anket ve veri analizleri neticesinde açıkladığımız bu belgenin sonuçları ile 500 Büyük Sanayi Kuruluşu raporumuz, bize çok benzer şeyler söylüyor. En önemli üç başlığı şöyle sıralayabiliriz:

- Sanayi şirketlerimizin artık teknoloji ve katma değere daha çok yönelmeleri gerektiği,
- Finansman yönetiminin, en az üretim kadar önem kazandığı,
- Ve en önemlisi de sanaysiz bir büyümenin sürdürülemeyeceği.

İşte, sizlerle 500 Büyük araştırmamızın ortaya koyduğu en önemli verinin bu konularla ilgili olduğunu söylemek istiyorum... Bu araştırma ile bir kez daha görüyoruz ki sanayimiz, bugünümüz ve geleceğimiz için hak ettiği noktaya yaklaşamıyor, hatta uzaklaşıyor.

Büyüme Oranları (%)

	2010	2011	2012	2013	2014	2015 İlk Çeyrek
Ekonomik Büyüme	9,2	8,8	2,1	4,2	2,9	2,3
İmalat Sanayi Büyüme	13,8	10,0	1,7	3,7	3,7	0,8
İmalat Sanayi/GSYH (Cari Fiyatlarla)	15,5	16,1	15,5	15,3	15,8	16,5

Sanayimiz için son 15 yıldır sürmekte olan “genel ekonomi içindeki ağırlığını kaybetme” süreci devam etmektedir. Bu oranlardaki yetersizlik, büyüme verilerinde de kendisini açıkça göstermektedir.

İmalat sanayimiz geçen yıl yüzde 2.9 büyüyen ekonomimize yüzde 3.7’lik büyümeyle katkı sağlasa da geçen hafta açıklanan 2015 birinci çeyrek verileriyle, önümüze tekrar morallerimizi bozan bir tablo çıktı. Buna göre 2015 ilk çeyrekte 2.3 büyüyen ekonomide imalat sanayi büyümesi yüzde 0.8 olarak gerçekleşti.

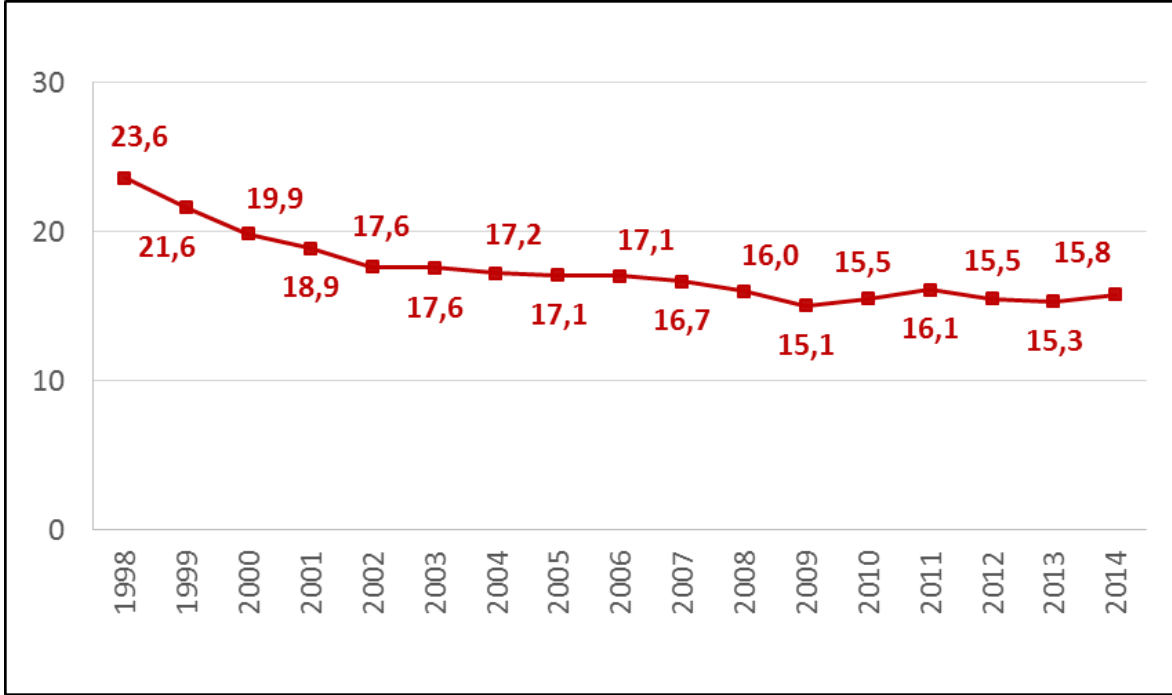
Bu da hep dile getirdiğimiz büyümenin kalitesi sorununu bir kez daha açıkça göstermiştir. İstanbul Sanayi Odası olarak; üretimden ve yatırımlardan uzaklaşan, kaynağını daha çok tüketimden alan bir büyümenin sürdürülebilir olmadığını her zaman olduğu gibi bir kez daha vurgulamak istiyoruz.

İlk çeyrekteki büyümenin büyük ölçüde tüketim ağırlıklı olması, Türkiye’de son yıllarda üretime dayanmayan büyümenin sürmekte olduğunu göstermektedir.

Türkiye’nin yarınlarını düşünen herkes, bu kısır döngüyü görmek zorunda. Dahası karar vericilere ve başta biz sanayicilere düşen görev bunu kırmak ve tersine çevirmek olmalıdır.

Bu vesile ile İstanbul Sanayi Odası olarak sanayinin, bir ülke için ekonominin ve bütünsel kalkınmanın lokomotif olması gerektiğinin altını bir kez daha çizmek istiyoruz.

İmalat Sanayinin GSYH İçindeki Payı (%)-Cari Fiyatlarla



Çünkü üretimden uzaklaşan bir ekonomi işte böyle bir tablo ile karşı karşıya kalıyor. Bu tablo, ülkemizin imalat sanayinin, Gayri Safi Yurtiçi Hasıla içindeki payının yaklaşık 18 yıllık oluşum seyri.

Bu tablo, son yıllarda bize imalat sanayinin milli gelir içindeki payının cari fiyatlar ile hesaplandığında “istikrarlı” bir şekilde gerilediğini gösteriyor.

Saygıdeğer Basın Mensupları,

Türkiye ekonomisi son yıllarda genellikle iki seçenek arasında sıkışıp kalmış durumda: Ya büyüyecek; ki bunun faturası olarak önümüze cari açık geliyor... Ya da cari açık ile mücadele edecek; bu da ekonominin küçülmesi demek oluyor.

Bu ikilem ekonomimize finansal gel-gitler olarak yansıyor. Şu anda ekranda 500 Büyük Sanayi Kuruluşu'nun kümülatif gelir tablosu özetini görmektesiniz. Bu gel-gitlerden en olumsuz etkilenen sektör hiç kuşkusuz ki sanayidir. Sanayici esas faaliyetinden daha çok bu konjonktürel gelişmelerle boğuşurken ağır bir finansman yükünü omuzlamak zorunda kalıyor.

Biliyorsunuz 2013 yılının ikinci yarısından itibaren Türkiye ekonomisi ciddi finansal dalgalanmalar yaşadı. Bunun etkileri 2014 yılında da sürdü. Bu kârlılık ve rekabet baskısı nedeniyle firmalar brüt satış kârlılığını yukarı çekmek için çok yoğun bir çaba göstermişlerdir. Fakat finansman baskısı nedeniyle bunu ne kadar başardıkları tartışmalıdır.

Açıkça söylemek gerekirse sanayicimiz kur baskısı ve faizler nedeniyle finansman baskısına yenilmiş gözüküyor.

İstanbul Sanayi Odası olarak, her platformda vurguladığımız gibi bu gidişi tersine çevirmek zorundayız. Bunun yolu da tüketimi öne alan değil, üretimi ekonominin lokomotifini yapan ve 12. Sanayi Kongremizin ana teması olarak vurguladığımız “bütünsel kalkınma” anlayışının öne çıkmasıdır.

500 Büyük Sanayi Kuruluşu'nda Temel Göstergeler (2012-2013-2014)

	2012		2013		2014		Değişim (%)	
	Tutar (Milyon TL)	Pay (%)	Tutar (Milyon TL)	Pay (%)	Tutar (Milyon TL)	Pay (%)	2013/2012	2014/2013
Net Satışlar	423.621	100,0	454.991	100,0	472.548	100,0	7,4	3,9
Faaliyet Karı (Zararı)	25.312	6,0	36.435	8,0	30.457	6,4	43,9	-16,4
Finansman Giderleri	8.624	2,0	19.185	4,2	15.989	3,4	122,5	-16,7
Faiz Amortisman ve Vergi Öncesi Kar (EBITDA)	-	-	49.960	11,0	50.403	10,7	-	0,9
Dönem Karı (Zararı) (V.Ö.)	24.193	5,7	22.137	4,9	27.097	5,7	-8,5	22,4

Saygıdeğer Basın Mensupları,

Şimdi 500 Büyük Sanayi Kuruluşu'nun bazı temel verilerinin analizini sizlerle paylaşmak istiyorum. 2014 yılında şirketlerin toplam satışları geçen yıla göre yüzde 3.9'luk bir artışla 473 milyar liraya çıkmıştır. Yalnız bu artışın 8.2'lik 2014 yılı enflasyonunun altına kalması düşündürücüdür.

Faaliyet kârlarına baktığımızda 500 büyük şirketin geçen yıla göre performansının biraz düştüğünü görüyoruz. 2013 yılında faaliyet kârını yüzde 8'e çıkaran 500 büyük sanayi şirketlerimizin, 2014 yılındaki faaliyet kâr oranı yüzde 6.4'e gerilemiştir. Yani 2013 yılında 36 milyar lira faaliyet kârı elde eden şirketlerimizin bu kârı 2014 yılında 30 milyar liraya düşmüştür.

Geçen yıl, sanayi şirketlerimiz neredeyse esas faaliyetlerinden elde ettikleri kârlarının yarısı ile finansman giderlerini karşıladıklarının altını çizmiştik.

Bu yıl ki tabloda da görebileceğiniz gibi ne yazık ki bu yıl da aynı durum ile karşı karşıyayız. Sanayinin asıl temel faaliyet alanı olan esas faaliyet kârlarına baktığımızda 500 büyük şirketin performansının ciddi oranda gerilediği görülüyor.

2013 yılında faaliyet kârları 36.5 milyar lirayı bulan 500 Büyük Sanayi Kuruluşu, bunun yarısından çoğunu, 19 milyar lirasını

finansman gideri olarak kaybetmişti. Bu yılda da 500 büyük şirketlerimiz, 30 milyar lira olan esas faaliyet gelirlerinin yine yarısından fazlasını, 16 milyar lirasını finansman gideri olarak kaybetmiş görünüyor.

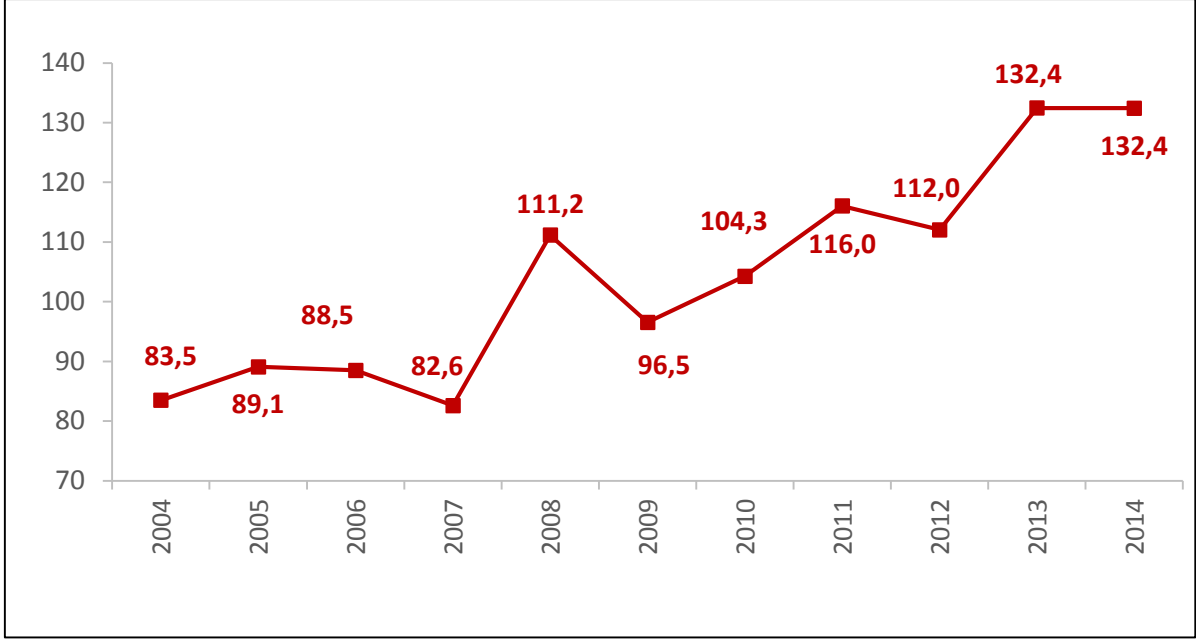
Faaliyet kârlılığı ile ilgili bir diğer önemli gösterge de geçen yıl ilk kez kullandığımız EBITDA verileri. Tabloda da görüldüğü gibi bu veriler de faaliyet kârlılığındaki gerilemeyi teyit ediyor. 500 Büyük'te EBITDA oranı geçen yıl yüzde 11 iken, bu yıl yüzde 10,7'ye indi.

2014 yılında, gerek küresel ve gerekse iç piyasada yaşanan zorlu rekabet koşulları ve azalan kar oranlarına rağmen, sanayicilerimiz esas faaliyetlerinden fedakarlık etmek zorunda kalmış olsalar bile, tablodan da anlaşıldığı gibi, 2014 yılını karlılıkta başarılı bir şekilde kapatmıştır. 2013 yılında 22 milyar olarak gerçekleşen 500 Büyük şirketlerin karlılığı 2014 yılında yüzde 22'lik bir artışla 27 milyar liraya çıkmıştır.

Bunda kurlardaki hareketlilik ve konjonktürel faktörlerin etkisiyle bazı şirketlerimizin kambiyo pozisyonlarının olumlu katkısı olmuştur.

Sanayicilerimizin esas faaliyetlerindeki karlılığında yaşanan azalmaya rağmen, üretmek arzusu ve mücadelesini takdire değer bulmakla birlikte, bunun sürdürülebilir olmadığını da vurgulamak istiyorum.

500 Büyük Sanayi Kuruluşu'nda Borç/Özkaynak Oranı

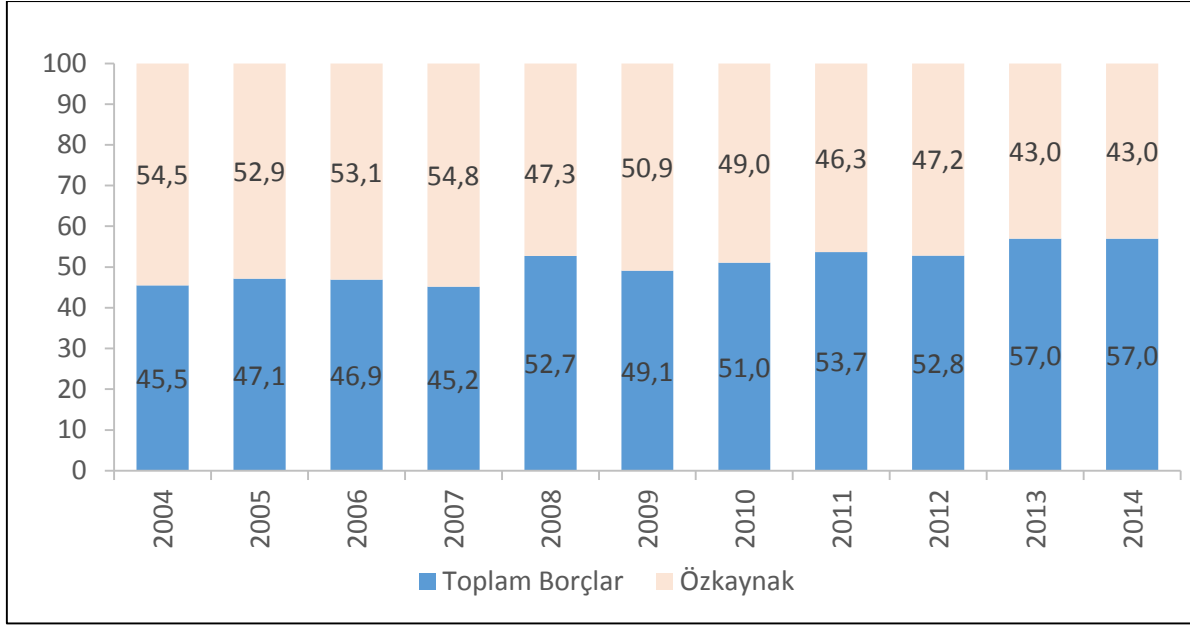


Şimdi geçen yılda dikkatinize sunduğumuz önemli bir verideki gelişmeyi yeniden dikkatinize sunmak istiyoruz.

Bir sanayi şirketinin finansal yapısının sağlıklı olup olmadığının en önemli parametrelerinden biri de toplam borçların özkaynaklara oranıdır. Bu oran geçen yıl olduğu gibi yine yüzde 132'lik seviyesini korumaktadır.

Burada dünyada bu oranın kabul edilebilir seviyesinin yüzde 70 olduğunu özellikle vurgulamak istiyorum.

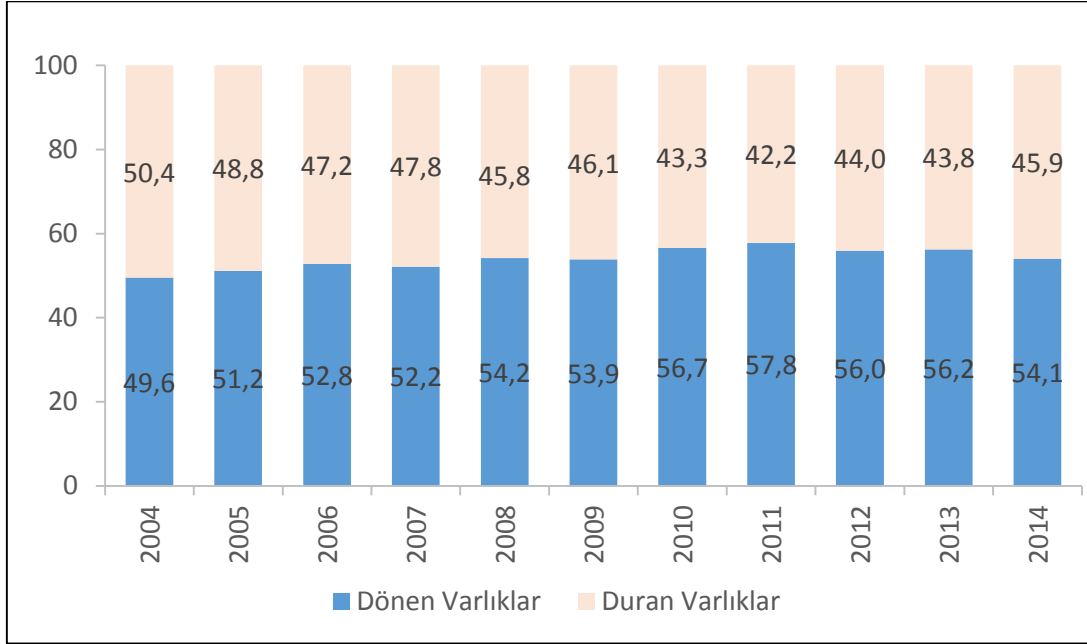
500 Büyük Sanayi Kuruluşu'nda Borç/Özkaynak İlişkisi



Bu çerçevede toplam borçların aktif toplamı içindeki payına baktığımızda da sanayi sektörümüzün içinde bulunduğu finansman yükünü açıkça görebiliyoruz.

500 Büyük'te toplam borçların aktif toplamı içindeki payı 2014 yılında bir gerileme göstermemiş ve 2013 yılında olduğu gibi yüzde 57 olarak devamlılığını korumaktadır. Bunun nedeni de şirketlerin finansman ihtiyacının devam etmesidir.

500 Büyük Sanayi Kuruluşu'nda Dönen ve Duran Varlıklar İlişkisi



İSO 500 Büyük Sanayi Kuruluşu araştırmasının bu yıl dikkatimize sunduğu en önemli konulardan biri de duran varlıklar ile dönen varlıklar arasındaki ilişki...

Bildiğiniz gibi duran varlıklar bir işletmenin gelişimi, üretimi, ürün geliştirmesi ve katma değer yaratması adına gerekli yatırımı içinde barındıran bir göstergedir.

Özellikle imalat sanayi alanında faaliyet gösteren firmaların üretimlerini artırmaları, yenilikçi ve yüksek teknolojiyle katma değerini artırıp pazar payını büyütmeleri için duran varlıkların toplam varlıklar içindeki payı daha yüksek olmalıdır.

Toplam varlıklar içinde duran varlıkların payının artması bir firma için yatırım yaptığı anlamına gelmekte ve bu durum dolaylı yoldan imalat sanayi ve ekonomi üstünde olumlu bir etki yaratmaktadır.

Tabloda da görüldüğü gibi 2004-2014 yılları arasındaki verilere göre, İSO 500 firmalarının duran varlıkların toplam varlıklar içindeki payı yüzde 50'den yüzde 46'ya gerilemiştir.

Kâr/Zarar Eden Kuruluşlar

	Dönem Kar ve Zarar Toplamı (V.Ö.)	
	Kar (Adet)	Zarar (Adet)
2004	419	81
2005	406	94
2006	420	80
2007	450	50
2008	352	148
2009	412	88
2010	434	66
2011	380	120
2012	437	63
2013	371	129
2014	417	83
	Faiz Amortisman ve Vergi Öncesi Kar	
	Kar (Adet)	Zarar (Adet)
2013	468	32
2014	481	19

Bu yıl 500 Büyük ile ilgili söyleyebileceğimiz en olumlu verilerden biri zarar eden şirket sayısındaki azalıştır.

2014 yılında 500 Büyük Sanayi Kuruluşu'nda zarar eden şirketlerin sayısının ciddi bir azalışla 129'dan 83'e indiğini görmekteyiz.

Aynı eğilimi EBITDA verileri de ortaya koyuyor. Bu verilere göre 2013 yılında 32 şirket zarar etmişken, 2014 yılında bu sayı 19'a gerilemiştir.

Teknoloji Yoğunluklarına Göre Yarattılan Katma Değerin Dağılımı (%)



Geçen yıl 500 Büyük'ü teknoloji yoğunluklarına göre yarattıkları katma değer dağılımı çerçevesinde de değerlendirmiştik. Bu yıl bu dağılımda çok büyük bir değişim olmasa da özellikle yüksek ve orta-yüksek teknolojilerdeki küçük artışlar umut vericidir.

2014 verilerine göre düşük teknoloji yüzde 40, orta-düşük teknoloji yüzde 37, orta-yüksek teknoloji yüzde 19 ve yüksek teknoloji de yüzde 3 şeklinde bir dağılım göstermektedir.

Türkiye bu oranları yüksek teknoloji lehine çevirmek zorundadır. Aksi takdirde çok ihtiyaç duyduğumuz sanayideki kârlılığı ve ihracatımızdaki katma değeri artırmamız mümkün olmayacaktır.

AR-GE Harcamaları

	Anket Verileri	
	2013	2014
AR-GE Harcamaları (Milyon TL)	1.959,8	3.132,7
AR-GE Harcamaları/Üretimden Satışlar (%)	0,51	0,74

Geçen yıl yine sizlerle paylaştığımız bir başka önemli veri de AR-GE harcamaları ile ilgiliydi. Tabloda da gördüğünüz gibi 500 Büyük şirketimiz üretimden satışlarının binde 74'ünü AR-GE harcamalarına ayırabilmektedir. Dünyada bu oranın yüzde 6 ila 8 arasında olduğunu göz önünde bulundurursak bu konuda daha

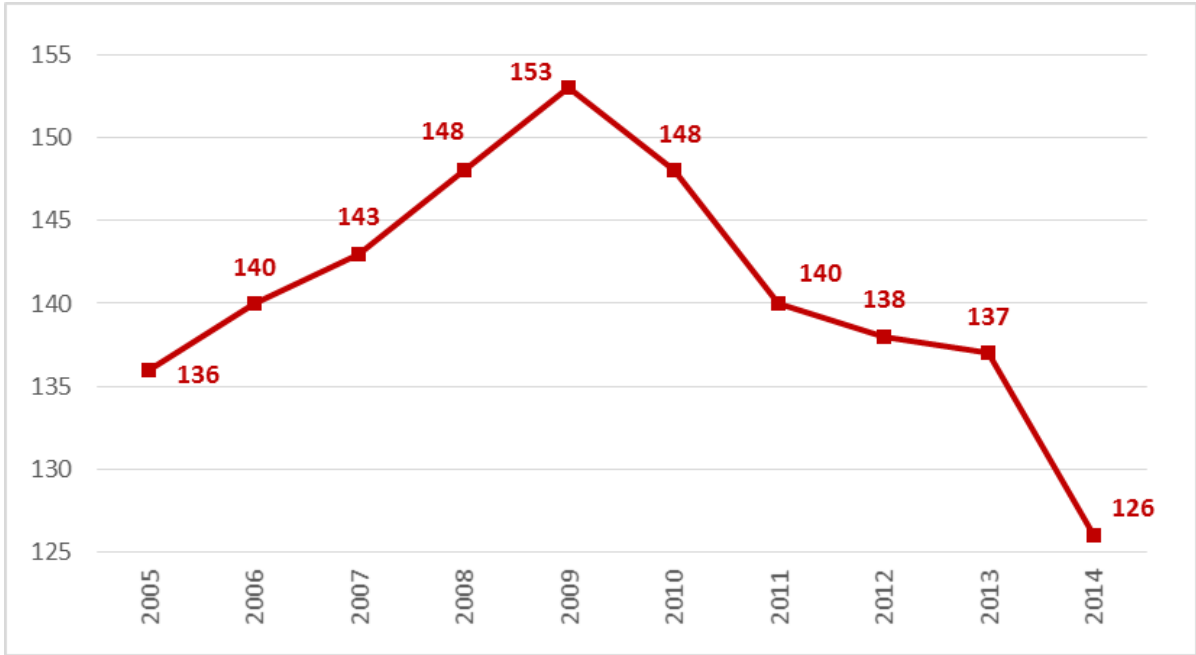
çok yol almamız gerektiđi görölmektedir. Bu alanda verilen teşvik ve yaratılan fırsatların daha etkin kullanılması ile birlikte AR-GE'nin sanayiye çok şey kazandıracığına inanıyoruz.

Özel Kuruluşlarda Çalışan Sayısı

	2013	2014	Değişim (%)
Çalışan Sayısı (Kişi)	550.606	579.664	5,3

Türkiye'nin 500 Büyük Sanayi Kuruluşu kapsamındaki özel kuruluşlarda toplam istihdama bakıldığında, 2013 yılındaki 550 bin olan istihdamını yüzde 5.3'lük bir artışla 580 bine çıkardığı görülüyor. Bu da 500 Büyük'ün istihdama ciddi bir katkı sunmaya devam etmekte olduğunu göstermektedir.

Yabancı Sermaye Paylı Kuruluşlar Sayısı (Adet)



Şimdi 500 Büyük kuruluşun yabancı sermaye ile ilgili olarak ortaya koyduğu verileri sizlerle paylaşmak istiyorum.

2005 yılında sayıları 136 olan yabancı sermaye paylı kuruluşların sayısı 2009 yılına kadar istikrarlı bir şekilde artarak 153 şirkete çıkmış. O tarihten bu yana da her yıl düşüş göstererek 2014 yılında 126'ya gerilemiştir. Bu gerileme herkesin üzerinde hassasiyetle durması, nedenlerini araştırması gereken önemli bir konudur.

Sayısındaki önemli azalmaya karşın, yabancı sermaye paylı kuruluşların, temel göstergelerde 500 Büyük içindeki payını korudukları görülüyor. Örneğin; 2014 yılında İSO 500 kapsamındaki 126 yabancı sermaye paylı kuruluşun toplam üretimden satışlar içindeki payı geçen yıla göre yüzde 1.1 puan artarak yüzde 29.6 olmuştur.

2014 Yılıın En Büyük 10 Sanayi Kuruluşu

2013 Sıra No	2014 Sıra No	Kuruluş	Kamu Sıra No	Özel Sıra No	Üretimden Satışlar (Net) (TL)
1	1	Tüpraş	-	1	37.501.812.917
2	2	Ford Otomotiv	-	2	10.539.302.862
4	3	Oyak-Renault	-	3	8.777.455.748
5	4	Arçelik	-	4	8.520.701.667
3	5	Eüaş	1	-	6.707.382.164
7	6	İçdaş Çelik	-	5	6.350.289.705
9	7	İskenderun Demir ve Çelik	-	6	6.245.223.256
8	8	Ereğli Demir ve Çelik	-	7	6.114.214.014
6	9	Tofaş	-	8	6.000.729.958
10	10	Aygaz	-	9	5.692.178.368

Saygıdeğer Basın Mensupları,

Şimdi de araştırmamızın en çok merak edilen bölümüne gelmek istiyoruz.

Sıralamanın tümü elinizdeki kitapçıkta bulunuyor. Şimdi biz ilk 10 şirketi paylaşacağız.

2013 yılına göre ilk 10 şirkette bir değişiklik yok ve TÜPRAŞ'ın son yıllardaki birincilik yerini yine koruduğunu görüyoruz.

İSO 500 Büyük Sanayi Kuruluşu çalışmasında 2014 yılında üretimden satışlara göre en büyük kuruluş 37 milyar 501 milyon lira ile TÜPRAŞ olmuştur.

İkinci sırada ise geçen yıl olduğu gibi Ford Otomotiv var. Ford Otomotiv, 10 milyar 539 milyon liralık satışıyla geçen seneki sırasını korurken, üçüncü sıraya geçen yıl dördüncü olan Oyak-Renault, 8 milyar 777 milyon liralık satışıyla çıktı.

8 milyar 520 milyon liralık satışıyla Arçelik'in, 2014 sıralamasında beşincilikten dördüncülüğe yükseldiği görülüyor. İlk 10 içindeki

tek kamu kuruluđu olan Elektrik Üretim A.Ş ise bu yıl, 6 milyar 707 milyon liralık satışıyla üçüncüden beşinciğe geriledi.

Bu yıl sıralamada bir sıra ilerleyen şirketlerden biri de İçdaş Çelik oldu. İçdaş Çelik, 6 milyar 350 milyon liralık satışıyla yedinci sıradan altıncı sıraya çıktı.

6 milyar 245 milyon liralık satışıyla bu yıl kendisine yedinci sırada yer bulan İskenderun Demir ve Çelik, iki basamak yükselerek dokuzuncu sıradan yedinci sıraya yerleşti.

Bu yıl listenin sekizinci sırasında 6 milyar 114 milyon lira ile Ereğli Demir ve Çelik, 6 milyar lira ile TOFAŞ ve 5 milyar 692 milyon lira ile de Aygaz'ı görmekteyiz.

2014 Yılında En Fazla İhracat Yapan 10 Kuruluş

2013 Sıra No	2014 Sıra No	Kuruluş	Kamu Sıra No	Özel Sıra No	İhracat (Bin \$)
1	1	Tüpraş	-	1	3.724.660
2	2	Ford Otomotiv	-	2	3.464.635
3	3	Oyak-Renault	-	3	3.020.379
5	4	Arçelik	-	4	2.220.612
4	5	Tofaş	-	5	1.983.572
6	6	Toyota Otomotiv	-	6	1.599.436
-	7	-	-	-	-
10	8	Bosch	-	8	1.136.676
-	9	BSH	-	9	879.301
15	10	Eti Maden	1	-	848.691

Saygıdeğer Basın Mensupları,

Şimdi de ilk 500'ün ihracat performansı ile ilgili bilgileri paylaşmak istiyorum.

2014 yılında İSO 500 kuruluşunun ihracatı yüzde 3.1 azalarak 61.3 milyar dolar olmuştur. Buna karşın Türkiye ihracatı ise yüzde 3.8 artmıştır. Bu azalmaya karşın İSO 500 Büyük Sanayi Kuruluşu, Türkiye sanayi ihracatının yüzde 40.7'sini gerçekleştirmiştir. Bu da İSO 500'ün Türkiye ihracatındaki ağırlığını ve önemini ortaya koymaktadır.

2014 yılında en fazla ihracat yapan ilk üç kuruluş, aynı zamanda Türkiye'nin en büyük sanayi kuruluşları sıralamasının da ilk üç sırasını oluşturan TÜPRAŞ, Ford Otomotiv ve Oyak-Renault olmuştur.

Saygıdeğer Basın Mensupları,

500 Büyük Sanayi Kuruluşu araştırmamız, her yıl olduğu gibi bu yıl da ekonominin tüm aktörlerine; başta sanayiciye, ekonomi

yönetimine, akademisyenlere ve siz gazetecilere, ekonomimizin ve sanayimizin içinden geçtiği süreç ile ilgili çok değerli bilgileri ortaya koymaktadır.

Bugün burada bir kısmını paylaştığımız araştırmanın ortaya koyduğu sonuçlar, sürdürülebilir bir ekonomik büyüme için sanayinin yeniden ekonominin öncü kuvveti olması gerektiğini göstermektedir.

Umuyoruz ki bu araştırmada ortaya çıkan sonuçlar önümüzdeki aylar boyunca Türkiye ekonomisine rehber olma özelliğini koruyarak birçok araştırmaya ve analize ışık tutacaktır.

Gelecek yıl yine bu zamanlarda Türkiye'nin 500 Büyük Sanayi Kuruluşu verilerini tekrar paylaşacağımız ümidiyle katılımınız için teşekkür ediyor, İstanbul Sanayi Odası Yönetim Kurulu adına saygı ve sevgilerimi sunuyorum.

Şimdi soru ve cevap kısmına geçiyoruz...