

## İstanbul Sanayi Odası İstanbul PMI® İmalat Sanayi Raporu

### PMI Endeksi Ekim'de 43,6'ya yükseldi

#### Ekim 2018

- Yeni ihracat siparişleri arttı ama toplam yeni işler yavaşlamaya devam etti

#### Önemli Noktalar:

- Üretim yavaşladı ama düşüş hız kesti
- Girdi maliyetleri ve ürün fiyatları enflasyonu Eylül'e göre belirgin şekilde azaldı

#### Özet:

İstanbul imalat sektörünün faaliyet koşulları Ekim ayında güç kaybetmeyi sürdürmekle birlikte üretim ve yeni siparişlerdeki yavaşlamanın hafiflemesi sonucu faaliyet koşullarındaki gerileme Eylül ayındakine kıyasla daha ılımlı düzeyde gerçekleşti. Yeni ihracat siparişleri Ekim'de yeniden büyümeye geçti. Döviz kurunun istikrar kazanması girdi maliyetleri ve ürün fiyatları enflasyonunda belirgin bir gevşeme sağladı.

İstanbul Sanayi Odası İstanbul İmalat Satınalma Yöneticileri Endeksi (PMI®), imalat sanayinin kaydettiği performansı göstermek amacıyla tasarlanmış tek rakamlı, bileşik performans göstergesidir. Manşet gösterge; yeni siparişler, fabrika çıkışları, istihdam, tedarikçilerin teslim süresi ve satın alma stokları gibi göstergelerden elde edilmektedir. 50,0 değerinin üzerinde ölçülen tüm

rakamlar sektörde genel anlamda iyileşmeye işaret etmektedir.

Ekim ayında 43,6 düzeyinde ölçülen PMI endeksi üst üste üçüncü ay kritik eşik değer 50,0'nin altında kaldı. Ancak endeks Eylül ayındaki 43,5 seviyesine göre küçük bir artışla faaliyet koşullarındaki bozulmanın hafif çapta hız kestiğine işaret etti.

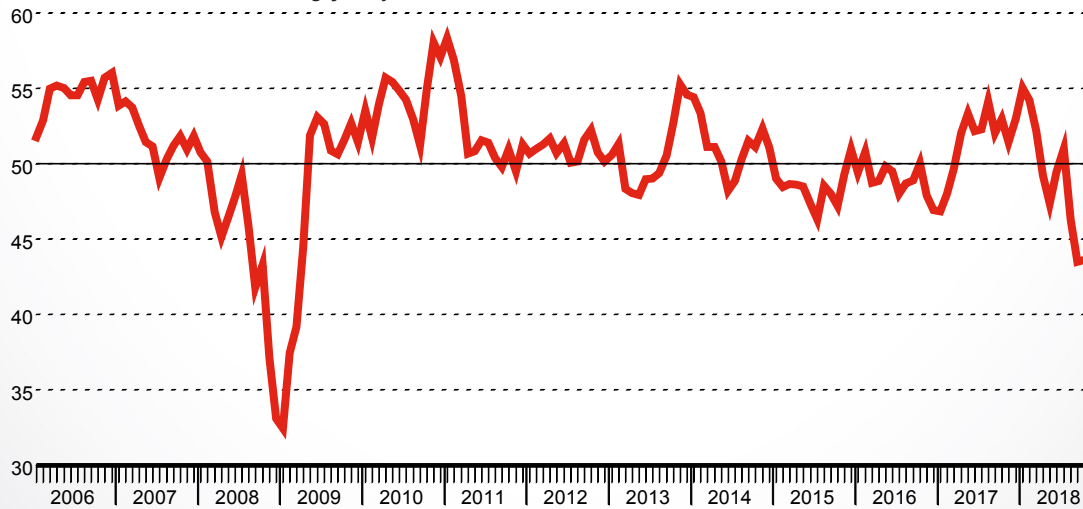
Zorlu piyasa koşullarının sürmesi nedeniyle Ekim ayında üretim ve yeni siparişlerde sert yavaşlama devam etti. Ancak her iki alt kalemdeki yavaşlama Eylül ayına göre hafif gerçekleşti. Ayrıca yeni ihracat siparişleri yeniden büyüme bölgesine geçti ve son 4 ayda üçüncü kez artış kaydetti.

Türk lirasının dolar karşısında istikrar kazanması enflasyonist baskılarda belirgin bir düşüş

Devamı arka sayfada...

#### Tarihsel bakış:

PMI Üretim Endeksi, 50 = değişme yok



Yayın yaşağının geçerli olduğu tarih ve saat: 10:00 (İSTANBUL) / 0700 (UTC) 1 Kasım 2018

## İstanbul Sanayi Odası İstanbul PMI® İmalat Sanayi Raporu

yaşanmasını sağladı. Girdi maliyetleri yüksek hızda artmaya devam etti ancak artış Nisan ayından beri gözlenen en düşük hızda ölçüldü. Ürün fiyatları enflasyonu da Eylül'e göre çok daha düşük düzeyde kaydedildi.

Üretim ve yeni siparişlerdeki yavaşlamanın Eylül'e göre daha ılımlı gerçekleşmesine rağmen İstanbul imalatçıları satın alma faaliyetlerini ve istihdamı Ekim ayında daha yüksek oranda azalttı. Girdi alımlarındaki yavaşlama Mart 2009'dan beri gözlenen en yüksek hızda kaydedildi.

Zorlu piyasa koşullarının tedarik zincirinde yarattığı güçlüklerin etkisiyle tedarikçilerin teslim sürelerindeki artış devam etti. Tedarikçi performansındaki bozulma güçlü düzeyde, ancak son 3 ayın en düşük hızında kaydedildi.

### Yorum:

IHS Markit Direktör Yardımcısı Andrew Harker, İstanbul Sanayi Odası İstanbul İmalat PMI anketi hakkında yaptığı değerlendirmede şunları söyledi:

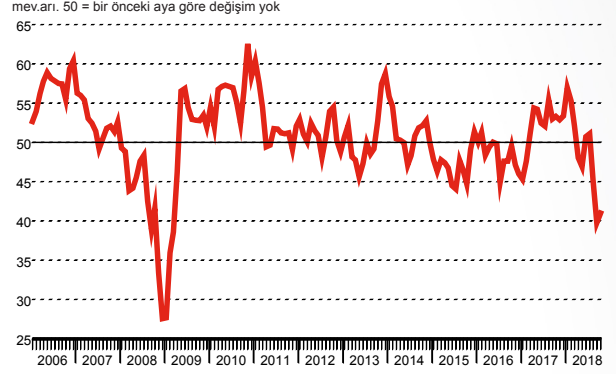
*“Ekim ayında üretim ve yeni siparişlerdeki gerilemenin Eylül'e göre daha düşük oranda gerçekleşmesi İstanbul imalat sektöründeki yavaşlamanın hafiflediğine işaret etti. Bu iyileşme döviz kurunun istikrar kazanmasıyla birlikte enflasyonist baskıların belirgin bir şekilde gerilemesinden kaynaklandı. Ancak yerel imalatçılar açısından koşullar Ekim ayında da zorlu olmayı sürdürdü.”*

## İstanbul Sanayi Odası İstanbul PMI® İmalat Sanayi Raporu

### Üretim Endeksi

S: Üretiminiz bir ay öncesine göre nasıl değişti?

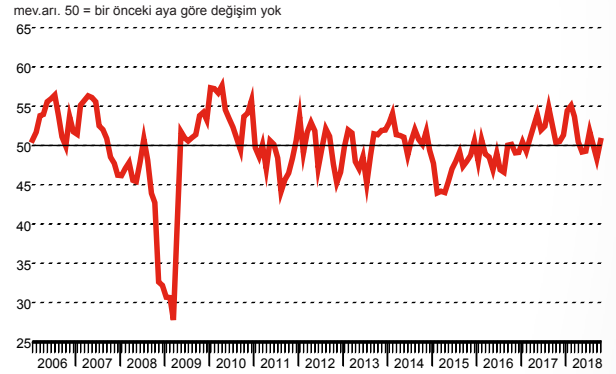
Ekim'de İstanbul imalatçıları üretim azaltmaya devam ederken böylece yavaşlama üçüncü ayı geride bıraktı. Anket katılımcıları bu durumun süregelen zorlu ekonomik koşullardan kaynaklandığını belirttiler. Ancak üretimdeki gerileme Eylül'e göre hafif düşük hızda gerçekleşti.



### Yeni İhracat Siparişleri Endeksi

S: Yurtdışından aldığınız siparişler bir ay öncesine göre nasıl değişti?

Ekim verileri İstanbul imalat sektöründeki firmaların yeni ihracat siparişlerinin yeniden büyümeye geçtiğine işaret etti. Yurt dışından alınan yeni işler son dört ayda üçüncü kez arttı. Anket katılımcıları Türk lirasının dolar karşısındaki zayıflığının ihracatçıların rekabet gücünü artırdığını belirttiler.



**Daha fazla bilgi için lütfen iletişime geçiniz:**

#### İstanbul Sanayi Odası

Nesrin Akçay, Ekonomik Araştırmalar Şb. Md.  
Tel.: +90 212 252 2900 Dahili: 180  
Email: nakcay@iso.org.tr

#### IHS Markit

Andrew Harker, Associate Director  
Telephone +44-1491-461-016  
Email: andrew.harker@ihsmarkit.com

Joanna Vickers, Corporate Communications  
Telephone +44207-260-2234  
Email: joanna.vickers@ihsmarkit.com

## İstanbul Sanayi Odası İstanbul PMI® İmalat Sanayi Raporu

### İstanbul Sanayi Odası

Kurulduğu 1952 yılından bu yana üyelerinin Türkiye ekonomisine katkılarından aldığı güçle faaliyetlerini sürdüren İstanbul Sanayi Odası (İSO), Türkiye'nin en büyük sanayi odası, Türk sanayisinin de en güçlü temsilcilerinden biridir. İSO üyeleri tarafından yaratılan katma değer Türkiye sanayi sektörü katma değeri içindeki payı %40'ın üzerindedir. İSO üyeleri Türkiye sanayi sektörü üretiminin yaklaşık %35'ini gerçekleştirmektedir. Türkiye'nin 500 Büyük Sanayi Kuruluşu'nun %36'sı İSO üyelerinden oluşmaktadır.

İstanbul Sanayi Odası, üyelerine yenilikçi hizmetler sunarak, sanayimizin sürdürülebilir gelişmesini desteklemekte ve rekabet gücünün gelişmesine katkıda bulunmaktadır. Bu amaçla; inovasyon, teknoloji geliştirme, üniversite-sanayi işbirliği, mesleki eğitim, uluslararası ilişkiler, çevre ve enerji gibi sanayimiz için hayati önem taşıyan konularda yurt içi ve uluslararası ortaklıklarla yeni projeler ve hizmetler geliştirerek sanayicilerimizin kullanımına sunmaktadır.

İstanbul sanayisi ile ilgili en geniş bilgi birikimine sahip olan İSO, gerçekleştirdiği ekonomik araştırmalar ve derlediği verilerle bir yandan sanayicilerimize yön gösterirken diğer yandan ekonomi ve sanayi politikalarının şekillenmesine katkıda bulunmaktadır.

### IHS Markit Hakkında:

IHS Markit (Nasdaq: INFO), dünya ekonomisine yön veren pazarlar ve sektörler hakkında bilgi, analiz ve çözümler üreten dünya lideri bir şirkettir. Finans dışı özel sektör, finans sektörü ve kamudan oluşan geniş müşteri yelpazesine operasyonel verimliliklerini artırmalarını, sağlıklı ve bilgili karar almalarını sağlayacak yeni nesil bilgi, analiz ve çözümler sunmaktadır. IHS Markit'in özel sektör ve kamuda 50.000'den fazla müşterisi bulunmaktadır. Fortune Global 500'ün yüzde 80'ine ve dünyanın lider finans kuruluşlarına hizmet vermektedir.

IHS Markit, IHS Markit Ltd.'nin veya bağlı kuruluşlarının kayıtlı ticari markasıdır. Diğer bütün şirket ve ürün isimleri ilgili sahibin ticari markası olabilir. Copyright © 2018 IHS Markit Ltd. Tüm Hakları Saklıdır.

### PMI Hakkında:

Satın Alma Yöneticileri Endeksi™ (PMI®) anketleri artık Euro Bölgesi gibi önemli bölgeler dâhil olmak üzere, 40'dan fazla ülkede yayınlanacak. Bu anketler, güncel, doğru ve genellikle benzersiz aylık ekonomik eğilim göstergeleri sunabilme kapasitesi sayesinde, merkez bankaları yanında, mali piyasalar ve ticari karar vericiler tarafından dünyada en çok takip edilen iş anketi unvanına sahiptir. Daha fazla bilgi için: <https://ihsmarkit.com/products/pmi.html>.

### Veri ve Sunum Yöntemi ile İlgili Notlar:

İstanbul Sanayi Odası Türkiye İmalat PMI® (Satın Alma Yöneticileri Endeksi™) IHS Markit tarafından üretilmiştir. Rapor, Türkiye imalat sektöründe yer alan 400'ün üzerinde şirketten oluşan temsili panelden elde edilen orijinal anket verilerini içermektedir. Panel, Türk Gayri Safi Yurt İçi Hasılasına (GSYİH) olan endüstriyel katkısı baz alınarak, Standart Sanayi Sınıflandırma grubuna (SIC – Standard Industrial Classification) göre tabakalandırılmıştır.

Anket cevapları, eğer mevcutsa, ay ortasında toplanan verilere göre bir önceki ay ile karşılaştırıldığında görülen değişimleri yansıtmaktadır. 'Rapor'da' tüm göstergeler için her bir cevabı verenlerin yüzdesinin yanında arttı/daha iyi cevabını verenlerle azaldı/daha kötü oldu cevabını verenler arasındaki net fark ve 'yayılmı' endeksi sunulmaktadır. Bu endeks, olumlu cevapların sayısı ve 'aynı kaldı' cevabını verenlerin yarısının toplamından oluşmaktadır.

Yayılmı endeksleri öncü bir gösterge niteliği taşımaktadır ve değişimin hüküm süren yönünü gösteren pratik özet niteliğinde bir ölçüdür. 50 değerinin üzerinde ölçülen endeks bu değişimde artış olduğunu, 50 değerinin altında ölçülen endeks ise genel anlamda düşüş olduğunu göstermektedir.

IHS Markit, ilk yayım tarihinden sonra anket temel verilerinde herhangi bir değişiklik yapmamaktadır, ama mevsimlik etkilerden arındırılmış bilgiler zaman içinde revize edilebildiğinden, mevsimlik etkilerden arındırılmış veri dizilimi bundan etkilenebilir. Temel rakamlara (düzeltilmemiş) ilişkin tarihsel veriler, ilk yayımlanan mevsimlik etkilerden arındırılmış seriler ve sonradan revize edilen veriler IHS Markit abonelerine sunulmaktadır. Lütfen [economics@markit.com](mailto:economics@markit.com) adresi ile irtibata geçin.

IHS Markit Satın Alma Yöneticileri Endeksi™ (PMI®) şu ağırlıklarda, beş ayrı bireysel endeksin ağırlıklandırılması yoluyla hesaplanan bileşik bir endekstir: Yeni Siparişler - 0,3, Fabrika Çıkışları - 0,25, İstihdam - 0,2, Tedarikçilerin Teslim Süresi - 0,15, Satın Alınan Stok Malları - 0,1, ve bu hesaplarda Tedarik Süresi endeksi diğer endekslerle aynı yönde hareket edecek biçimde ters çevrilmiştir.

Satın Alma Yöneticileri Endeksi™ (PMI®) anket yöntem bilimi, satış, istihdam, envanter ve fiyatlar gibi değişkenleri takip ederek, özel ekonomi sektöründe neler olup bittiğinin mümkün olan en güncel göstergesini sunma konusunda olağanüstü saygınlık kazanmıştır. Endeksler, ticaret koşullarını daha iyi anlayarak, kurumsal ve yatırım stratejisini yönlendirmek amacıyla işletmeler, hükümetler ve finansal kurumlarda hizmet veren ekonomi analistleri tarafından yaygın olarak kullanılmaktadır. Özellikle birçok ülkede merkez bankaları (Avrupa Merkez Bankası dâhil) bu verileri kullanarak faiz oranları hakkında kararlar vermektedirler. PMI anketleri, her ay yayımlanan ekonomik koşulların ilk göstergeleri olup, bu nedenle hükümet organları tarafından üretilen kıyaslanabilir verilerden çok daha önce elde edilebilmektedir.

İstanbul Sanayi Odası Türkiye PMI® İmalat Sanayi Raporu fikri mülkiyet hakları IHS Markit şirketine aittir veya bir lisans anlaşması çerçevesinde kullanılmaktadır. Önceden IHS Markit'in izni alınmaksızın, kopyalama, dağıtma veya yayınlama dahil ancak bunlarla sınırlı olmamak üzere, buradaki verilerin herhangi bir şekilde izinsiz kullanılması yasaktır. Buradaki içerik veya bilgiler ("veriler"), verilerdeki hatalar, yanlışlıklar, ihmaller veya gecikmeler nedeniyle veya bunlarla ilgili olarak, veya buna dayanarak gerçekleştirilen eylemler nedeniyle IHS Markit'in herhangi bir yükümlülüğü veya sorumluluğu bulunmamaktadır. IHS Markit, verilerin kullanılmasından kaynaklanan herhangi bir özel, arazi veya dolaylı kayıptan hiçbir şekilde sorumlu tutulamaz. Purchasing Managers' Index™ ve PMI® Markit Economics Limited şirketinin ticari markalarıdır veya bir lisans anlaşması çerçevesinde kullanılmaktadır. İstanbul Sanayi Odası yukarıda sözü edilen markaları lisanslı kullanmaktadır. IHS Markit, IHS Markit Ltd.'nin veya bağlı kuruluşlarının kayıtlı ticari markasıdır.