

İstanbul Sanayi Odası İstanbul PMI™ İmalat Sanayi Raporu

İstanbul PMI Endeksi 48,9'a yükseldi

Eylül 2016

Önemli Noktalar:

- Manşet PMI endeksi Haziran'dan beri en yüksek düzeyinde kaydedildi
- Yeni siparişlerde düşüş hız keserken ve ihracat yatay seyretti
- Girdi fiyatları enflasyonu 2016'nın en düşük seviyesinde ölçüldü

Özet:

Türkiye'nin en büyük şehri İstanbul'daki imalatçıların faaliyet koşullarını takip eden İstanbul Sanayi Odası İstanbul PMI™ Endeksi Eylül'de eşik değer 50,0'nin altında kaydedildi. Ancak endeks Temmuz'da ölçülen son dönemin en düşük değerine kıyasla yükselerek daralmanın genel anlamda hız kestiğine işaret etti. Yeni ihracat siparişlerindeki yataylaşan seyrin yeni iş hacmindeki düşüş hızını yavaşlatması bu iyileşmede etkili oldu.

İstanbul Sanayi Odası İstanbul İmalat Satın Alma Yöneticileri Endeksi (PMI), imalat sanayinin kaydettiği performansı göstermek amacıyla tasarlanmış tek rakamlı, bileşik performans göstergesidir. Manşet gösterge; yeni siparişler, fabrika çıkışları, istihdam, tedarikçilerin teslim süresi ve satın alma stokları gibi göstergelerden elde edilmektedir. 50,0 değerinin üzerinde ölçülen tüm rakamlar sektörde genel anlamda iyileşmeye işaret etmektedir.

PMI endeksi Eylül'de eşik değer 50,0'nin altında kaldı ancak 48,0 olarak ölçülen Temmuz'daki değerine kıyasla daha da yükselerek 48,9 seviyesinde gerçekleşti ve faaliyet koşullarındaki bozulmanın Haziran'dan beri gözlenen en hafif düzeyde yaşandığına işaret etti. Endeksin 2016 başından beri ortalaması 49,2 olarak gerçekleşti ve 2015 yılının bütünü için hesaplanan 48,4 ortalama değerinin üzerinde ölçüldü.

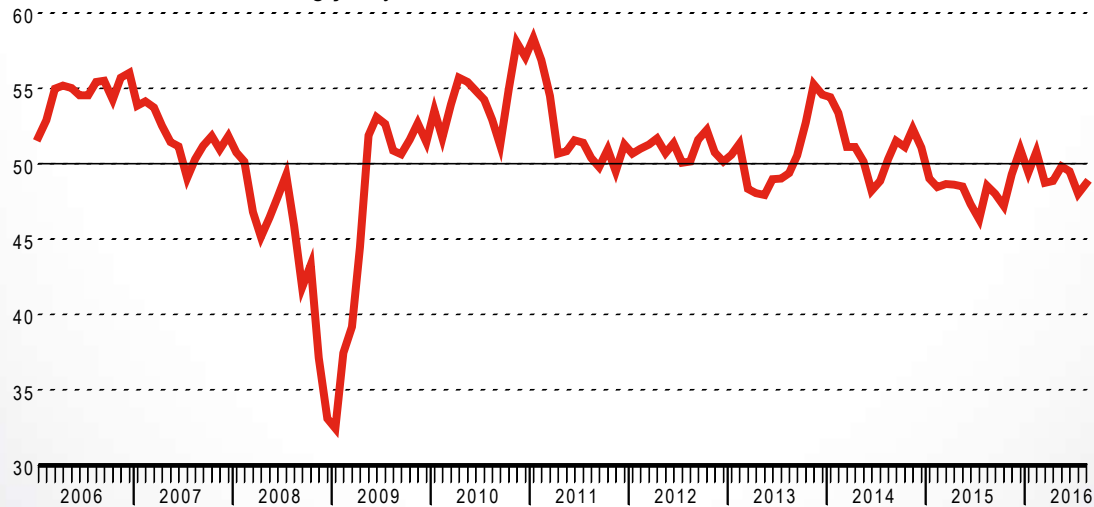
PMI endeksinde Eylül'de kaydedilen yükseliş; yeni siparişlerdeki daralmanın hız kesmesinden, tedarikçilerin teslim sürelerindeki uzamadan ve girdi stoklarındaki düşüşün yavaşlamasından kaynaklandı. Yeni siparişler Eylül'de son 3 ayın en düşük hızında azalırken yeni ihracat siparişleri bir önceki aya kıyasla pek bir değişim göstermedi.

İmalat üretimindeki değişimleri takip eden üretim alt

Devamı arka sayfada...

Tarihsel bakış:

PMI Üretim Endeksi, 50 = değişme yok



Yayın yasağının geçerli olduğu tarih ve saat: 10:00 (İSTANBUL) / 0700 (UTC) 3 Ekim 2016



İstanbul Sanayi Odası İstanbul PMI™ İmalat Sanayi Raporu

endeksi Eylül'de eşik değer 50'nin altında kaydedildi. Üretimdeki daralma Ağustos ayında Temmuz'a göre hız kesmişti. Eylül'de ölçülen gerileme hızı Ağustos'takiyle aynı düzeyde gerçekleşti.

İmalatçılar Eylül ayında satın alma faaliyetleri ve istihdam konularında temkinli bir yaklaşımı tercih ettiler. Girdi hacimleri ve istihdamda ılımlı düzeyde azalış kaydedildi. Girdi stoklarındaki gerileme 2016 yılının en düşük hızında ölçüldü.

Anket verileri enflasyonist baskıların nispeten zayıf olduğunu gösterdi. Girdi fiyatları 2016'nın en düşük hızında artarken, imalatçıların nihai ürün fiyatları üst üste üçüncü ay olacak şekilde azaldı.

Yorum:

IHS Markit Kıdemli Ekonomisti Trevor Balchin, İstanbul Sanayi Odası İstanbul İmalat PMI anketi hakkında yaptığı değerlendirmede şunları söyledi:

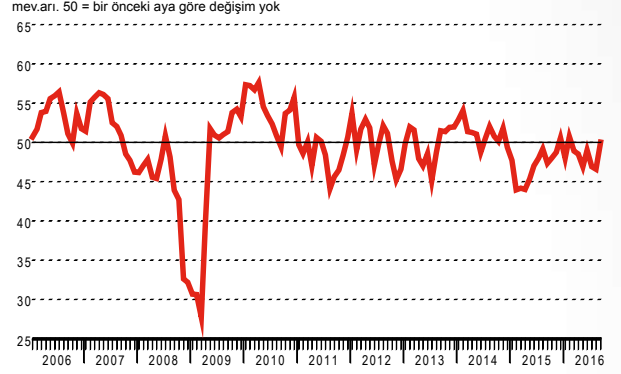
“İstanbul imalat sektörünün manşet PMI endeksi Eylül'de 50,0'nin altında ölçüldü. Ancak endeks nötr düzey 50,0'ye daha da yaklaşarak, imalat sektöründeki bozulmanın üçüncü çeyreğin sonunda daha da hafiflediğine işaret etti. İhracatta gözlenen yatay seyrin de desteğiyle yeni siparişlerdeki düşüş son 3 ayın en düşük hızında gerçekleşti.”

İstanbul Sanayi Odası İstanbul PMI™ İmalat Sanayi Raporu

Yeni İhracat Siparişleri Endeksi

S: Yurtdışından aldığınız siparişler bir ay öncesine göre nasıl değişti?

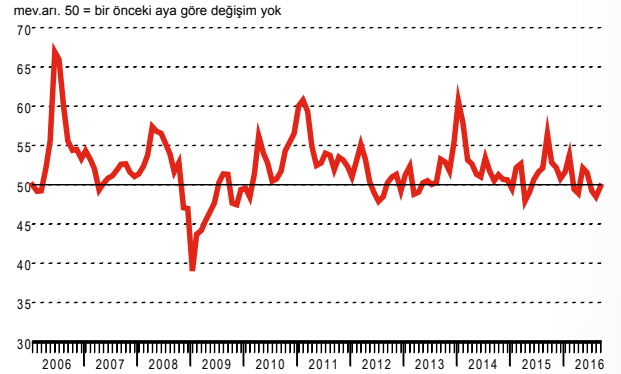
Mevsimsel etkilerden arındırılmış İhracat Siparişleri Endeksi Eylül'de güçlü bir artış gerçekleştirerek nötr düzey 50,0'ye yakın ölçüldü ve İstanbul imalatçıları tarafından alınan yeni ihracat siparişleri hacminde genel anlamda yatay seyrettiğine işaret etti.



Ürün Fiyatları Endeksi

S: Ürünlerinizin satış fiyatı bir ay öncesine göre nasıl değişti?

İstanbul imalatçıları nihai ürün fiyatlarını üst üste üçüncü olacak şekilde Eylül'de de düşürdü. Ürün fiyatlarındaki gerileme Ağustos'a kıyasla daha düşük hızda ve çok hafif düzeyde kaydedildi.



Daha fazla bilgi için lütfen iletişime geçiniz:

İstanbul Sanayi Odası

Nesrin Akçay, Ekonomik Araştırmalar Şb. Md.
Tel.: +90 212 252 2900 Dahili: 180
Email: nakcay@iso.org.tr

Markit

Trevor Balchin, Senior Economist
Telephone +44-1491-461-065
Email: trevor.balchin@ihsmarkit.com

Joanna Vickers, Corporate Communications
Telephone +44207-260-2234
Email: joanna.vickers@ihsmarkit.com



İstanbul Sanayi Odası İstanbul PMI™ İmalat Sanayi Raporu

İstanbul Sanayi Odası

Kurulduğu 1952 yılından bu yana üyelerinin Türkiye ekonomisine katkılarından aldığı güçle faaliyetlerini sürdüren İstanbul Sanayi Odası (İSO), Türkiye'nin en büyük sanayi odası, Türk sanayisinin de en güçlü temsilcilerinden biridir. İSO üyeleri tarafından yaratılan katma değer Türkiye sanayi sektörü katma değeri içindeki payı yaklaşık %36'dır. İSO üyeleri Türkiye sanayi sektörü üretiminin yaklaşık %34'ünü gerçekleştirmektedir. Türkiye'nin 500 Büyük Sanayi Kuruluşu'nun yaklaşık %40'ı İSO üyelerinden oluşmaktadır.

İstanbul Sanayi Odası, üyelerine yenilikçi hizmetler sunarak, sanayimizin sürdürülebilir gelişmesini desteklemekte ve rekabet gücünün gelişmesine katkıda bulunmaktadır. Bu amaçla; inovasyon, teknoloji geliştirme, üniversite-sanayi işbirliği, mesleki eğitim, uluslararası ilişkiler, çevre ve enerji gibi sanayimiz için hayati önem taşıyan konularda yurt içi ve uluslararası ortaklıklarla yeni projeler ve hizmetler geliştirerek sanayicilerimizin kullanımına sunmaktadır.

İstanbul sanayisi ile ilgili en geniş bilgi birikimine sahip olan İSO, gerçekleştirdiği ekonomik araştırmalar ve derlediği verilerle bir yandan sanayicilerimize yön gösterirken diğer yandan ekonomi ve sanayi politikalarının şekillenmesine katkıda bulunmaktadır.

IHS Markit Hakkında:

IHS Markit (Nasdaq: INFO), dünya ekonomisine yön veren pazarlar ve sektörler hakkında bilgi, analiz ve çözümler üreten dünya lideri bir şirkettir. Finans dışı özel sektör, finans sektörü ve kamudan oluşan geniş müşteri yelpazesine operasyonel verimliliklerini artırmalarını, sağlıklı ve bilgili karar almalarını sağlayacak yeni nesil bilgi, analiz ve çözümler sunmaktadır. IHS Markit'in özel sektör ve kamuda 50.000'den fazla kilit müşterisi bulunmaktadır. Fortune Global 500'ün yüzde 85'ine ve dünyanın lider finans kuruluşlarına hizmet vermektedir. Genel Merkezi Londra olan IHS Markit, sürdürülebilir ve karlı büyüme benimsenmiş bir şirkettir.

IHS Markit, IHS Markit Ltd.'nin kayıtlı ticari markasıdır. Diğer bütün şirket ve ürün isimleri ilgili sahibin ticari markası olabilir. Copyright © 2016 IHS Markit Ltd. Tüm Hakları Saklıdır.

PMI Hakkında:

Satın Alma Yöneticileri Endeksi™ (PMI™'lar) anketleri artık Euro Bölgesi gibi önemli bölgeler dâhil olmak üzere, 30'dan fazla ülkede yayınlanacak. Bu anketler, güncel, doğru ve genellikle benzersiz aylık ekonomik eğilim göstergeleri sunabilme kapasitesi sayesinde, merkez bankaları yanında, mali piyasalar ve ticari karar vericiler tarafından dünyada en çok takip edilen iş anketi unvanına sahiptir. Daha fazla bilgi için: www.markit.com/products/pmi.

Veri ve Sunum Yöntemi ile İlgili Notlar:

İstanbul Sanayi Odası Türkiye İmalat PMI™ (Satın Alma Yöneticileri Endeksi™) Markit Economics tarafından üretilmiştir. Rapor, Türkiye imalat sektöründe yer alan 400'ün üzerinde şirketten oluşan temsili panelden elde edilen orijinal anket verilerini içermektedir. Panel, Türk Gayri Safi Yurt İçi Hasılasına (GSYİH) olan endüstriyel katkısı baz alınarak, Standart Sanayi Sınıflandırma grubuna (SIC – Standard Industrial Classification) göre tabakalandırılmıştır.

Anket cevapları, eğer mevcutsa, ay ortasında toplanan verilere göre bir önceki ay ile karşılaştırıldığında görülen değişimleri yansıtmaktadır. 'Rapor'da' tüm göstergeler için her bir cevabı verenlerin yüzdesinin yanında arttı/daha iyi cevabını verenlerle azaldı/daha kötü oldu cevabını verenler arasındaki net fark ve 'yayılmı' endeksi sunulmaktadır. Bu endeks, olumlu cevapların sayısı ve 'aynı kaldı' cevabını verenlerin yarisinin toplamından oluşmaktadır.

Yayılmı endeksleri öncü bir gösterge niteliği taşımaktadır ve değişimin hüküm süren yönünü gösteren pratik özet niteliğinde bir ölçüdür. 50 değerinin üzerinde ölçülen endeks bu değişimde artış olduğunu, 50 değerinin altında ölçülen endeks ise genel anlamda düşüş olduğunu göstermektedir.

Markit, ilk yayım tarihinden sonra anket temel verilerinde herhangi bir değişiklik yapmamaktadır, ama mevsimlik etkilerden arındırılmış bilgiler zaman içinde revize edilebildiğinden, mevsimlik etkilerden arındırılmış veri dizilimi bundan etkilenebilir. Temel rakamlara (düzeltilmemiş) ilişkin tarihsel veriler, ilk yayımlanan mevsimlik etkilerden arındırılmış seriler ve sonradan revize edilen veriler Markit abonelerine sunulmaktadır. Lütfen economics@markit.com adresi ile irtibata geçin.

Markit Satın Alma Yöneticileri Endeksi™ (PMI™) şu ağırlıklarda, beş ayrı bireysel endeksin ağırlıklandırması yoluyla hesaplanan bileşik bir endekstir: Yeni Siparişler - 0,3, Fabrika Çıktıları - 0,25, İstihdam - 0,2, Tedarikçilerin Teslim Süresi - 0,15, Satın Alınan Stok Malları - 0,1, ve bu hesaplarda Tedarik Süresi endeksi diğer endekslerle aynı yönde hareket edecek biçimde ters çevrilmiştir.

Satın Alma Yöneticileri Endeksi™ (PMI™) anket yöntem bilimi, satış, istihdam, envanter ve fiyatlar gibi değişkenleri takip ederek, özel ekonomi sektöründe neler olup bittiğinin mümkün olan en güncel göstergesini sunma konusunda olağanüstü saygınlık kazanmıştır. Endeksler, ticaret koşullarını daha iyi anlayarak, kurumsal ve yatırım stratejisini yönlendirmek amacıyla işletmeler, hükümetler ve finansal kurumlarda hizmet veren ekonomi analistleri tarafından yaygın olarak kullanılmaktadır. Özellikle birçok ülkede merkez bankaları (Avrupa Merkez Bankası dâhil) bu verileri kullanarak faiz oranları hakkında kararlar vermektedirler. PMI anketleri, her ay yayımlanan ekonomik koşulların ilk göstergeleri olup, bu nedenle hükümet organları tarafından üretilen kıyaslanabilir verilerden çok daha önce elde edilebilmektedir.

İstanbul Sanayi Odası Türkiye PMI™ İmalat Sanayi Raporu fikri mülkiyet hakları IHS Markit şirketine aittir veya bir lisans anlaşması çerçevesinde kullanılmaktadır. Önceden IHS Markit'in izni alınmaksızın, kopyalama, dağıtma veya yayınlama dahil ancak bunlarla sınırlı olmamak üzere, buradaki verilerin herhangi bir şekilde izinsiz kullanılması yasaktır. Buradaki içerik veya bilgiler ("veriler"), verilerdeki hatalar, yanlışlıklar, ihmaller veya gecikmeler nedeniyle veya bunlarla ilgili olarak, veya buna dayanarak gerçekleştirilen eylemler nedeniyle IHS Markit'in herhangi bir yükümlülüğü veya sorumluluğu bulunmamaktadır. IHS Markit, verilerin kullanılmasından kaynaklanan herhangi bir özel, arzi veya dolaylı kayıptan hiçbir şekilde sorumlu tutulamaz. Purchasing Managers' Index™ ve PMI™ Markit Economics Limited şirketinin ticari markalarıdır veya bir lisans anlaşması çerçevesinde kullanılmaktadır. İstanbul Sanayi Odası yukarıda sözü edilen markaları lisanslı kullanmaktadır. IHS Markit, IHS Markit Ltd şirketinin kayıtlı ticari markasıdır.