

## İstanbul Sanayi Odası İstanbul PMI® İmalat Sanayi Raporu

### İmalat sektöründe büyüme devam etti

#### Mart 2018

#### Önemli Noktalar:

- 52,2 olarak gerçekleşen PMI önceki aya göre hız kesmekle birlikte faaliyet koşullarında iyileşmenin sürdüğünü gösterdi
- Üretim, yeni siparişler ve istihdam artmaya devam etti
- Enflasyonist baskılar güçlü kalmaya devam etti

#### Özet:

İstanbul İmalat PMI® Endeksi, İstanbul imalat sektörünün faaliyet koşullarının Mart'ta daha da iyileştiğine işaret etti. Önceki aya kıyasla yavaşlamış olmakla birlikte büyüme güçlü ve uzun dönem ortalamasının üzerinde gerçekleşti. Hem iç hem de dış pazarlardan gelen yeni siparişlerdeki büyümenin devam etmesi sayesinde firmalar üretimlerini daha da artırdı. Bunun yansıması olarak, Şubat'a kıyasla yavaşlamış olmakla birlikte istihdam artışı devam etti. Satış hacminde devam eden artışın satın alma faaliyetlerindeki büyümeden daha yüksek oranda gerçekleşmesi sonucu üretim öncesi stoklar üst üste ikinci ay olacak şekilde geriledi. Enflasyonist baskılar güçlü kalmaya devam etti. Maliyet yükleri Şubat ayındakine yakın oranda arttı ve ortalama satış fiyatlarının üst üste on sekizinci ay olacak şekilde yükselmesine neden oldu.

İstanbul Sanayi Odası İstanbul İmalat Satın Alma

Yöneticileri Endeksi (PMI), imalat sanayinin kaydettiği performansı göstermek amacıyla tasarlanmış tek rakamlı, bileşik performans göstergesidir. Manşet gösterge; yeni siparişler, fabrika çıkışları, istihdam, tedarikçilerin teslim süresi ve satın alma stokları gibi göstergelerden elde edilmektedir. 50,0 değerinin üzerinde ölçülen tüm rakamlar sektörde genel anlamda iyileşmeye işaret etmektedir.

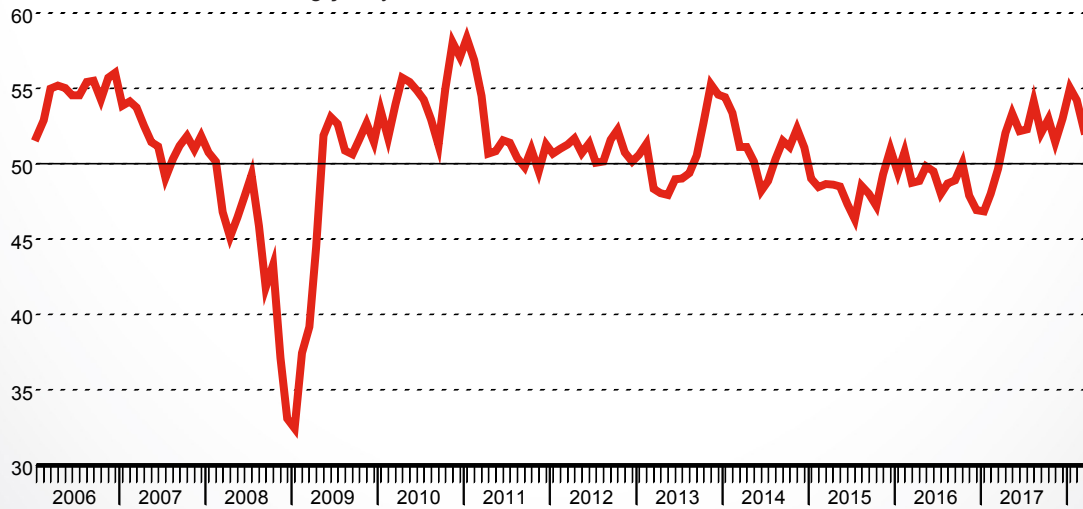
Şubat'ta 54,2 olarak ölçülen PMI endeksi Mart'ta 52,2 olarak gerçekleşti. Endeks, önceki aya kıyasla hız kesmiş olmasına rağmen İstanbul imalat sektörünün daha da büyüdüğünü gösterdi. Sektörün büyüme hızı uzun vadeli trendinin üzerinde kaydedildi.

Firmalar yeni iş almaya Mart ayında da devam etti. Ankete katılanlar bu artışın yükselen müşteri taleplerinden kaynaklandığını belirttiler. Bunun yansıması olarak firmalar üretimlerini üst üste on

Devamı arka sayfada...

#### Tarihsel bakış:

PMI Üretim Endeksi, 50 = değişme yok



Yayın yaşağının geçerli olduğu tarih ve saat: 10:00 (İSTANBUL) / 0700 (UTC) 2 Nisan 2018

## İstanbul Sanayi Odası İstanbul PMI® İmalat Sanayi Raporu

üçüncü ay olacak şekilde genişletti.

Yeni işlerdeki artış firmaların istihdam düzeyinin Mart ayında daha da büyümesini sağladı. Artış hızı Şubat'a göre gerilemiş olmakla birlikte güçlü düzeyde ve uzun dönem ortalamasının (Ocak 2006'dan beri) üzerinde gerçekleşti.

Yeni sipariş hacmindeki yükseliş firmaların satın alma faaliyetlerini artırmaya devam etmesini sağladı. Bunun yansıması olarak da tedarikçilerin teslim süreleri uzadı. Diğer yandan girdi stokları son beş ay içerisinde dördüncü kez düşüş kaydetti.

Fiyat cephesinde, maliyet enflasyonu baskıları yüksek seyrini korudu. Döviz piyasalarındaki olumsuz gelişmeler ve yükselen hammadde fiyatları girdi fiyatlarındaki artışın devam etmesinde etkili oldu. Ortalama satış fiyatları Şubat ayına yakın bir hızda artmayı sürdürdü.

### Yorum:

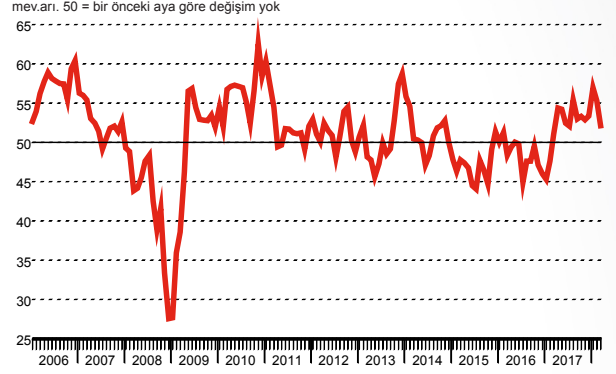
*“Şubat ayına göre hız kesmiş olmasına rağmen İstanbul imalat sektöründeki güçlü iyileşme Mart ayında da devam etti. Yükselen hammadde fiyatlarının ortalama satış fiyatlarına yansıması sonucu güçlü enflasyonist baskı ilk çeyreğin sonunda da devam etti.”*

## İstanbul Sanayi Odası İstanbul PMI® İmalat Sanayi Raporu

### Üretim Endeksi

S: Üretiminiz bir ay öncesine göre nasıl değişti?

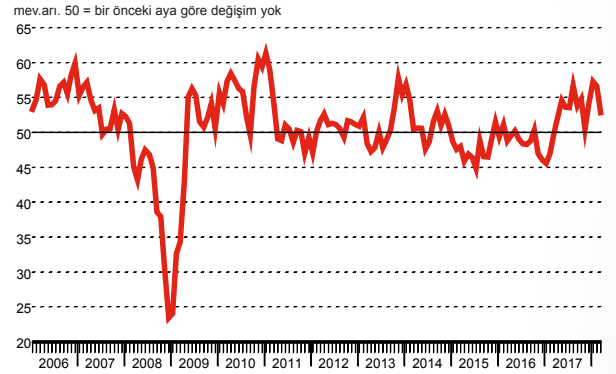
İstanbul imalat sektörünün üretimi Mart'ta artmaya devam etti. Böylelikle kesintisiz büyüme trendi on üçüncü aya uzadı. Anket katılımcıları, bu artışı büyük ölçüde yükselen yeni sipariş hacmine ve güçlü müşteri taleplerine bağladılar. Şubat'a kıyasla yavaşlamış olmakla birlikte büyüme hızı güçlü gerçekleşti.



### Yeni Siparişler Endeksi

S: Aldığınız toplam siparişlerin miktarı bir ay öncesine göre nasıl değişti?

İstanbul imalat sektörünün yeni işleri Mart ayında daha da arttı. Anket katılımcıları, yeni sipariş hacmindeki yükselişin güçlenen talepten kaynaklandığını belirttiler. Büyüme önceki aya göre yavaşladı ancak güçlü düzeyde ve uzun dönem ortalamasının üzerinde gerçekleşti.



**Daha fazla bilgi için lütfen iletişime geçiniz:**

#### **İstanbul Sanayi Odası**

Nesrin Akçay, Ekonomik Araştırmalar Şb. Md.  
Tel.: +90 212 252 2900 Dahili: 180  
Email: nakcay@iso.org.tr

#### **Markit**

Gabriella Dickens, Economist  
Telephone +44 1491 461 008  
Email: gabriella.dickens@ihsmarkit.com

Joanna Vickers, Corporate Communications  
Telephone +44207-260-2234  
Email: joanna.vickers@ihsmarkit.com

## İstanbul Sanayi Odası İstanbul PMI® İmalat Sanayi Raporu

### İstanbul Sanayi Odası

Kurulduğu 1952 yılından bu yana üyelerinin Türkiye ekonomisine katkılarından aldığı güçle faaliyetlerini sürdüren İstanbul Sanayi Odası (İSO), Türkiye'nin en büyük sanayi odası, Türk sanayisinin de en güçlü temsilcilerinden biridir. İSO üyeleri tarafından yaratılan katma değer Türkiye sanayi sektörü katma değeri içindeki payı yaklaşık %36'dır. İSO üyeleri Türkiye sanayi sektörü üretiminin yaklaşık %34'ünü gerçekleştirmektedir. Türkiye'nin 500 Büyük Sanayi Kuruluşu'nun yaklaşık %40'ı İSO üyelerinden oluşmaktadır.

İstanbul Sanayi Odası, üyelerine yenilikçi hizmetler sunarak, sanayimizin sürdürülebilir gelişmesini desteklemekte ve rekabet gücünün gelişmesine katkıda bulunmaktadır. Bu amaçla; inovasyon, teknoloji geliştirme, üniversite-sanayi işbirliği, mesleki eğitim, uluslararası ilişkiler, çevre ve enerji gibi sanayimiz için hayati önem taşıyan konularda yurt içi ve uluslararası ortaklıklarla yeni projeler ve hizmetler geliştirerek sanayicilerimizin kullanımına sunmaktadır.

İstanbul sanayisi ile ilgili en geniş bilgi birikimine sahip olan İSO, gerçekleştirdiği ekonomik araştırmalar ve derlediği verilerle bir yandan sanayicilerimize yön gösterirken diğer yandan ekonomi ve sanayi politikalarının şekillenmesine katkıda bulunmaktadır.

### IHS Markit Hakkında:

IHS Markit (Nasdaq: INFO), dünya ekonomisine yön veren pazarlar ve sektörler hakkında bilgi, analiz ve çözümler üreten dünya lideri bir şirkettir. Finans dışı özel sektör, finans sektörü ve kamudan oluşan geniş müşteri yelpazesine operasyonel verimliliklerini artırmalarını, sağlıklı ve bilgili karar almalarını sağlayacak yeni nesil bilgi, analiz ve çözümler sunmaktadır. IHS Markit'in özel sektör ve kamuda 50.000'den fazla kilit müşterisi bulunmaktadır. Fortune Global 500'ün yüzde 85'ine ve dünyanın lider finans kuruluşlarına hizmet vermektedir. Genel Merkezi Londra olan IHS Markit, sürdürülebilir ve karlı büyüme benimsenmiş bir şirkettir.

IHS Markit, IHS Markit Ltd.'nin kayıtlı ticari markasıdır. Diğer bütün şirket ve ürün isimleri ilgili sahibin ticari markası olabilir. Copyright © 2018 IHS Markit Ltd. Tüm Hakları Saklıdır.

### PMI Hakkında:

Satın Alma Yöneticileri Endeksi™ (PMI®'lar) anketleri artık Euro Bölgesi gibi önemli bölgeler dâhil olmak üzere, 40'dan fazla ülkede yayınlanacak. Bu anketler, güncel, doğru ve genellikle benzersiz aylık ekonomik eğilim göstergeleri sunabilme kapasitesi sayesinde, merkez bankaları yanında, mali piyasalar ve ticari karar vericiler tarafından dünyada en çok takip edilen iş anketi unvanına sahiptir. Daha fazla bilgi için: <https://ihsmarkit.com/products/pmi.html>.

### Veri ve Sunum Yöntemi ile İlgili Notlar:

İstanbul Sanayi Odası Türkiye İmalat PMI® (Satın Alma Yöneticileri Endeksi™) IHS Markit tarafından üretilmiştir. Rapor, Türkiye imalat sektöründe yer alan 400'ün üzerinde şirketten oluşan temsili panelden elde edilen orijinal anket verilerini içermektedir. Panel, Türk Gayri Safi Yurt İçi Hasılasına (GSYİH) olan endüstriyel katkısı baz alınarak, Standart Sanayi Sınıflandırma grubuna (SIC – Standard Industrial Classification) göre tabakalandırılmıştır.

Anket cevapları, eğer mevcutsa, ay ortasında toplanan verilere göre bir önceki ay ile karşılaştırıldığında görülen değişimleri yansıtmaktadır. 'Raporda' tüm göstergeler için her bir cevabı verenlerin yüzdesinin yanında arttı/daha iyi cevabını verenlerle azaldı/daha kötü oldu cevabını verenler arasındaki net fark ve 'yayılm' endeksi sunulmaktadır. Bu endeks, olumlu cevapların sayısı ve 'aynı kaldı' cevabını verenlerin yarısının toplamından oluşmaktadır.

Yayılm endeksleri öncü bir gösterge niteliği taşımaktadır ve değişimin hüküm süren yönünü gösteren pratik özet niteliğinde bir ölçüdür. 50 değerinin üzerinde ölçülen endeks bu değişimde artış olduğunu, 50 değerinin altında ölçülen endeks ise genel anlamda düşüş olduğunu göstermektedir.

IHS Markit, ilk yayım tarihinden sonra anket temel verilerinde herhangi bir değişiklik yapmamaktadır, ama mevsimlik etkilerden arındırılmış bilgiler zaman içinde revize edilebildiğinden, mevsimlik etkilerden arındırılmış veri dizilimi bundan etkilenebilir. Temel rakamlara (düzeltilmemiş) ilişkin tarihsel veriler, ilk yayımlanan mevsimlik etkilerden arındırılmış seriler ve sonradan revize edilen veriler IHS Markit abonelerine sunulmaktadır. Lütfen [economics@markit.com](mailto:economics@markit.com) adresi ile irtibata geçin.

IHS Markit Satın Alma Yöneticisi Endeksi™ (PMI®) şu ağırlıklarda, beş ayrı bireysel endeksin ağırlıklandırması yoluyla hesaplanan bileşik bir endekstir: Yeni Siparişler - 0,3, Fabrika Çıktıları - 0,25, İstihdam - 0,2, Tedarikçilerin Teslim Süresi - 0,15, Satın Alınan Stok Malları - 0,1, ve bu hesaplarda Tedarik Süresi endeksi diğer endekslerle aynı yönde hareket edecek biçimde ters çevrilmiştir.

Satın Alma Yöneticileri Endeksi™ (PMI®) anket yöntem bilimi, satış, istihdam, envanter ve fiyatlar gibi değişkenleri takip ederek, özel ekonomi sektöründe neler olup bittiğinin mümkün olan en güncel göstergesini sunma konusunda olağanüstü saygınlık kazanmıştır. Endeksler, ticaret koşullarını daha iyi anlayarak, kurumsal ve yatırım stratejisini yönlendirmek amacıyla işletmeler, hükümetler ve finansal kurumlarda hizmet veren ekonomi analistleri tarafından yaygın olarak kullanılmaktadır. Özellikle birçok ülkede merkez bankaları (Avrupa Merkez Bankası dâhil) bu verileri kullanarak faiz oranları hakkında kararlar vermektedirler. PMI anketleri, her ay yayımlanan ekonomik koşulların ilk göstergeleri olup, bu nedenle hükümet organları tarafından üretilen kıyaslanabilir verilerden çok daha önce elde edilebilmektedir.

İstanbul Sanayi Odası Türkiye PMI® İmalat Sanayi Raporu fikri mülkiyet hakları IHS Markit şirketine aittir veya bir lisans anlaşması çerçevesinde kullanılmaktadır. Önceden IHS Markit'in izni alınmaksızın, kopyalama, dağıtma veya yayınlama dahil ancak bunlarla sınırlı olmamak üzere, buradaki verilerin herhangi bir şekilde izinsiz kullanılması yasaktır. Buradaki içerik veya bilgiler ("veriler"), verilerdeki hatalar, yanlışlıklar, ihmaller veya gecikmeler nedeniyle veya bunlarla ilgili olarak, veya buna dayanarak gerçekleştirilen eylemler nedeniyle IHS Markit'in herhangi bir yükümlülüğü veya sorumluluğu bulunmamaktadır. IHS Markit, verilerin kullanılmasından kaynaklanan herhangi bir özel, arzi veya dolaylı kayıptan hiçbir şekilde sorumlu tutulamaz. Purchasing Managers' Index™ ve PMI® Markit Economics Limited şirketinin ticari markalarıdır veya bir lisans anlaşması çerçevesinde kullanılmaktadır. İstanbul Sanayi Odası yukarıda sözü edilen markaları lisanslı kullanmaktadır. IHS Markit, IHS Markit Ltd şirketinin kayıtlı ticari markasıdır.