

## İstanbul Sanayi Odası İstanbul PMI™ İmalat Sanayi Raporu

# İstanbul PMI Nisan'da 52,1'e yükseldi

### Nisan 2017

#### Önemli Noktalar:

- İmalat sektörünün faaliyet koşullarında Kasım 2014'ten beri gözlenen en güçlü iyileşme gerçekleşti.
- Üretim son 3 yılın en yüksek hızında arttı
- Enflasyonist baskılar hafifledi

### Özet:

İstanbul İmalat PMI™ Endeksi Nisan'da hızlı bir yükseliş gerçekleştirerek İstanbul imalat sektörünün faaliyet koşullarında Kasım 2014'ten beri gözlenen en güçlü iyileşmenin yaşandığına işaret etti. Yeni siparişlerin yaklaşık son iki buçuk yılın en yüksek hızında artmasıyla üretimdeki büyüme hızlandı. Ayrıca, satın alma faaliyetleri, ihracat ve istihdam da Nisan ayında artış kaydetti. Son anket sonuçları imalat sektöründeki enflasyonist baskıların hafiflediğini gösterdi.

İstanbul Sanayi Odası İstanbul İmalat Satın Alma Yöneticileri Endeksi (PMI), imalat sanayinin kaydettiği performansı göstermek amacıyla tasarlanmış tek rakamlı, bileşik performans göstergesidir. Manşet gösterge; yeni siparişler, fabrika çıkışları, istihdam, tedarikçilerin teslim süresi ve satın alma stokları gibi göstergelerden elde edilmektedir. 50,0 değerinin üzerinde ölçülen

tüm rakamlar sektörde genel anlamda iyileşmeye işaret etmektedir.

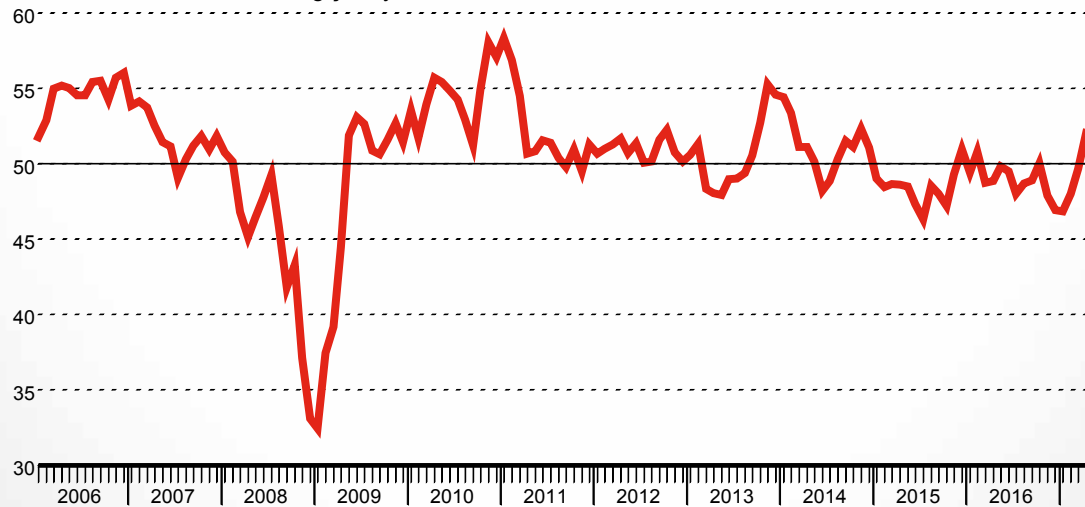
Mart'ta 49,7 düzeyinde kaydedilen PMI endeksi Nisan'da 52,1'e yükseldi. Endeks, Kasım 2014'ten bu yana gözlenen en yüksek seviyede ve uzun dönem ortalaması (Ocak 2006'dan beri) olan 50,5'in üzerinde gerçekleşerek Türkiye'nin en büyük şehrinin imalat sektöründeki faaliyet koşullarında güçlü iyileşme yaşandığına işaret etti.

Nisan ayında PMI endeksinde gerçekleşen yükseliş 5 alt endeksin tamamındaki iyileşmeden kaynaklandı. Üretim Endeksi hızlı bir şekilde son 38 ayın en yüksek değerine, Yeni Siparişler ve İstihdam endeksleri de eşik değer 50,0'nin üzerine çıkarak büyümeye işaret etti. Tedarikçilerin ortalama teslimat süresi Mart'a kıyasla hafif çapta

Devamı arka sayfada...

### Tarihsel bakış:

PMI Üretim Endeksi, 50 = değişme yok



Yayın yasağının geçerli olduğu tarih ve saat: 10:00 (İSTANBUL) / 0700 (UTC) 2 Mayıs 2017

## İstanbul Sanayi Odası İstanbul PMI™ İmalat Sanayi Raporu

arttı. Girdi Stokları Endeksi 50,0'nin altında kaldı ama Mart'a kıyasla yükseldi.

İstanbul imalatçılarının yeni siparişleri Nisan'da Kasım 2014'ten beri gözlenen en yüksek hızda büyüdü. Anket sonuçları, iç talep ve ihracatın iyileştiğine, ayrıca ihracatın da son 3 yılın en yüksek hızında arttığına işaret etti. Bunun yansıması olarak üretim Şubat 2014'ten beri en hızlı genişlemeyi kaydederken imalatçılar geçen yılın Ekim ayından beri ilk kez istihdam artışına gitti. Birikmiş işler azalmaya devam etti ancak gerileme son 6 ayın en düşük hızında ölçüldü.

Nisan verileri, imalat sektöründe girdi ve nihai ürün fiyatlarının daha da yükseldiğini gösterdi ancak hem girdi hem de nihai ürün fiyatları enflasyonu son 6 ayın en düşük düzeyine geriledi.

### Yorum:

IHS Markit Kıdemli Ekonomisti Trevor Balchin, İstanbul Sanayi Odası İstanbul İmalat PMI anketi hakkında yaptığı değerlendirmede şunları söyledi:

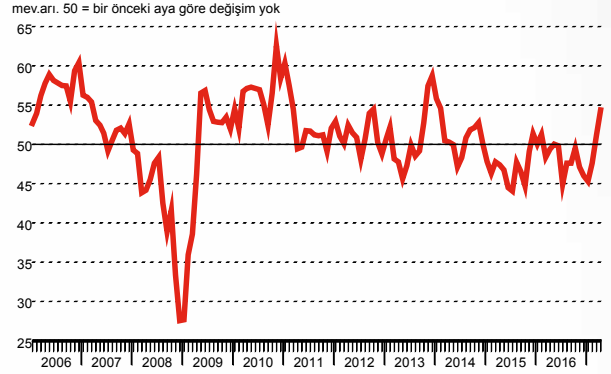
*“İstanbul PMI endeksi Nisan'da nötr değer 50,0'nin üzerine hızlı bir şekilde yükselerek imalat sektörünün faaliyet koşullarında güçlü bir iyileşme yaşandığına işaret etti. Ayrıca üretim, yeni siparişler ve istihdamdaki büyüme hızları uzun dönem ortalamalarının üzerinde gerçekleşti. Son anket verileri, girdi fiyatları enflasyonunun üst üste dördüncü ay olacak şekilde yavaşlamasıyla birlikte maliyet baskılarının daha da hafiflediğini gösterdi.”*

## İstanbul Sanayi Odası İstanbul PMI™ İmalat Sanayi Raporu

### Üretim Endeksi

S: Üretimimiz bir ay öncesine göre nasıl değişti?

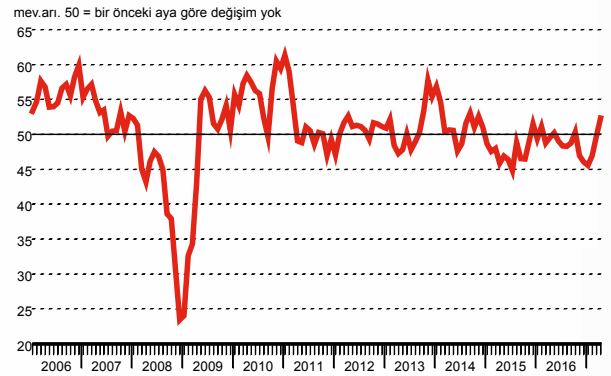
İstanbul imalat sektörünün üretimi Nisan'da üst üste ikinci ay olacak şekilde genişledi. Ayrıca artış Şubat 2014'ten beri kaydedilen en yüksek hızda gerçekleşti. Mevsimsel etkilerden arındırılmış Üretim Endeksi, uzun dönem ortalaması olan 50,7'nin üzerinde ölçüldü.



### Yeni Siparişler Endeksi

S: Aldığınız toplam siparişlerin miktarı bir ay öncesine göre nasıl değişti?

Mevsimsel etkilerden arındırılmış Yeni Siparişler Endeksi Nisan'da eşik değer 50,0'nin üzerine çıkarak, İstanbul imalatçıları tarafından alınan yeni siparişlerin arttığına işaret etti. Artış hızı da Kasım 2014'ten beri gözlenen en yüksek düzeyde kaydedildi.



**Daha fazla bilgi için lütfen iletişime geçiniz:**

#### **İstanbul Sanayi Odası**

Nesrin Akçay, Ekonomik Araştırmalar Şb. Md.  
Tel.: +90 212 252 2900 Dahili: 180  
Email: nakcay@iso.org.tr

#### **Markit**

Trevor Balchin, Senior Economist  
Telephone +44-1491-461-065  
Email: trevor.balchin@ihsmarkit.com

Joanna Vickers, Corporate Communications  
Telephone +44207-260-2234  
Email: joanna.vickers@ihsmarkit.com



# İstanbul Sanayi Odası İstanbul PMI™ İmalat Sanayi Raporu

## İstanbul Sanayi Odası

Kurulduğu 1952 yılından bu yana üyelerinin Türkiye ekonomisine katkılarından aldığı güçle faaliyetlerini sürdüren İstanbul Sanayi Odası (İSO), Türkiye'nin en büyük sanayi odası, Türk sanayisinin de en güçlü temsilcilerinden biridir. İSO üyeleri tarafından yaratılan katma değer Türkiye sanayi sektörü katma değeri içindeki payı yaklaşık %36'dır. İSO üyeleri Türkiye sanayi sektörü üretiminin yaklaşık %34'ünü gerçekleştirmektedir. Türkiye'nin 500 Büyük Sanayi Kuruluşu'nun yaklaşık %40'ı İSO üyelerinden oluşmaktadır.

İstanbul Sanayi Odası, üyelerine yenilikçi hizmetler sunarak, sanayimizin sürdürülebilir gelişmesini desteklemekte ve rekabet gücünün gelişmesine katkıda bulunmaktadır. Bu amaçla; inovasyon, teknoloji geliştirme, üniversite-sanayi işbirliği, mesleki eğitim, uluslararası ilişkiler, çevre ve enerji gibi sanayimiz için hayati önem taşıyan konularda yurt içi ve uluslararası ortaklıklarla yeni projeler ve hizmetler geliştirerek sanayicilerimizin kullanımına sunmaktadır.

İstanbul sanayisi ile ilgili en geniş bilgi birikimine sahip olan İSO, gerçekleştirdiği ekonomik araştırmalar ve derlediği verilerle bir yandan sanayicilerimize yön gösterirken diğer yandan ekonomi ve sanayi politikalarının şekillenmesine katkıda bulunmaktadır.

## IHS Markit Hakkında:

IHS Markit (Nasdaq: INFO), dünya ekonomisine yön veren pazarlar ve sektörler hakkında bilgi, analiz ve çözümler üreten dünya lideri bir şirkettir. Finans dışı özel sektör, finans sektörü ve kamudan oluşan geniş müşteri yelpazesine operasyonel verimliliklerini artırmalarını, sağlıklı ve bilgili karar almalarını sağlayacak yeni nesil bilgi, analiz ve çözümler sunmaktadır. IHS Markit'in özel sektör ve kamuda 50.000'den fazla kilit müşterisi bulunmaktadır. Fortune Global 500'ün yüzde 85'ine ve dünyanın lider finans kuruluşlarına hizmet vermektedir. Genel Merkezi Londra olan IHS Markit, sürdürülebilir ve karlı büyüme benimsenmiş bir şirkettir.

IHS Markit, IHS Markit Ltd.'nin kayıtlı ticari markasıdır. Diğer bütün şirket ve ürün isimleri ilgili sahibin ticari markası olabilir. Copyright © 2017 IHS Markit Ltd. Tüm Hakları Saklıdır.

## PMI Hakkında:

Satın Alma Yöneticileri Endeksi™ (PMI™'lar) anketleri artık Euro Bölgesi gibi önemli bölgeler dâhil olmak üzere, 30'dan fazla ülkede yayınlanacak. Bu anketler, güncel, doğru ve genellikle benzersiz aylık ekonomik eğilim göstergeleri sunabilme kapasitesi sayesinde, merkez bankaları yanında, mali piyasalar ve ticari karar vericiler tarafından dünyada en çok takip edilen iş anketi unvanına sahiptir. Daha fazla bilgi için: [www.markit.com/products/pmi](http://www.markit.com/products/pmi).

## Veri ve Sunum Yöntemi ile İlgili Notlar:

İstanbul Sanayi Odası Türkiye İmalat PMI™ (Satın Alma Yöneticileri Endeksi™) Markit Economics tarafından üretilmiştir. Rapor, Türkiye imalat sektöründe yer alan 400'ün üzerinde şirketten oluşan temsili panelden elde edilen orijinal anket verilerini içermektedir. Panel, Türk Gayri Safi Yurt İçi Hasılasına (GSYİH) olan endüstriyel katkısı baz alınarak, Standart Sanayi Sınıflandırma grubuna (SIC – Standard Industrial Classification) göre tabakalandırılmıştır.

Anket cevapları, eğer mevcutsa, ay ortasında toplanan verilere göre bir önceki ay ile karşılaştırıldığında görülen değişimleri yansıtmaktadır. 'Rapor'da' tüm göstergeler için her bir cevabı verenlerin yüzdesinin yanında arttı/daha iyi cevabını verenlerle azaldı/daha kötü oldu cevabını verenler arasındaki net fark ve 'yayılmı' endeksi sunulmaktadır. Bu endeks, olumlu cevapların sayısı ve 'aynı kaldı' cevabını verenlerin yarisinin toplamından oluşmaktadır.

Yayılmı endeksleri öncü bir gösterge niteliği taşımaktadır ve değişimin hüküm süren yönünü gösteren pratik özet niteliğinde bir ölçüdür. 50 değerinin üzerinde ölçülen endeks bu değişimde artış olduğunu, 50 değerinin altında ölçülen endeks ise genel anlamda düşüş olduğunu göstermektedir.

Markit, ilk yayım tarihinden sonra anket temel verilerinde herhangi bir değişiklik yapmamaktadır, ama mevsimlik etkilerden arındırılmış bilgiler zaman içinde revize edilebildiğinden, mevsimlik etkilerden arındırılmış veri dizilimi bundan etkilenebilir. Temel rakamlara (düzeltilmemiş) ilişkin tarihsel veriler, ilk yayımlanan mevsimlik etkilerden arındırılmış seriler ve sonradan revize edilen veriler Markit abonelerine sunulmaktadır. Lütfen [economics@markit.com](mailto:economics@markit.com) adresi ile irtibata geçin.

Markit Satın Alma Yöneticileri Endeksi™ (PMI™) şu ağırlıklarda, beş ayrı bireysel endeksin ağırlıklandırması yoluyla hesaplanan bileşik bir endekstir: Yeni Siparişler - 0,3, Fabrika Çıktıları - 0,25, İstihdam - 0,2, Tedarikçilerin Teslim Süresi - 0,15, Satın Alınan Stok Malları - 0,1, ve bu hesaplarda Tedarik Süresi endeksi diğer endekslerle aynı yönde hareket edecek biçimde ters çevrilmiştir.

Satın Alma Yöneticileri Endeksi™ (PMI™) anket yöntem bilimi, satış, istihdam, envanter ve fiyatlar gibi değişkenleri takip ederek, özel ekonomi sektöründe neler olup bittiğinin mümkün olan en güncel göstergesini sunma konusunda olağanüstü saygınlık kazanmıştır. Endeksler, ticaret koşullarını daha iyi anlayarak, kurumsal ve yatırım stratejisini yönlendirmek amacıyla işletmeler, hükümetler ve finansal kurumlarda hizmet veren ekonomi analistleri tarafından yaygın olarak kullanılmaktadır. Özellikle birçok ülkede merkez bankaları (Avrupa Merkez Bankası dâhil) bu verileri kullanarak faiz oranları hakkında kararlar vermektedirler. PMI anketleri, her ay yayımlanan ekonomik koşulların ilk göstergeleri olup, bu nedenle hükümet organları tarafından üretilen kıyaslanabilir verilerden çok daha önce elde edilebilmektedir.

**İstanbul Sanayi Odası Türkiye PMI™ İmalat Sanayi Raporu fikri mülkiyet hakları IHS Markit şirketine aittir veya bir lisans anlaşması çerçevesinde kullanılmaktadır. Önceden IHS Markit'in izni alınmaksızın, kopyalama, dağıtma veya yayınlama dahil ancak bunlarla sınırlı olmamak üzere, buradaki verilerin herhangi bir şekilde izinsiz kullanılması yasaktır. Buradaki içerik veya bilgiler ("veriler"), verilerdeki hatalar, yanlışlıklar, ihmaller veya gecikmeler nedeniyle veya bunlarla ilgili olarak, veya buna dayanarak gerçekleştirilen eylemler nedeniyle IHS Markit'in herhangi bir yükümlülüğü veya sorumluluğu bulunmamaktadır. IHS Markit, verilerin kullanılmasından kaynaklanan herhangi bir özel, arzi veya dolaylı kayıptan hiçbir şekilde sorumlu tutulamaz. Purchasing Managers' Index™ ve PMI™ Markit Economics Limited şirketinin ticari markalarıdır veya bir lisans anlaşması çerçevesinde kullanılmaktadır. İstanbul Sanayi Odası yukarıda sözü edilen markaları lisanslı kullanmaktadır. IHS Markit, IHS Markit Ltd şirketinin kayıtlı ticari markasıdır.**