

# İstanbul Sanayi Odası Türkiye PMI™ İmalat Sanayi Raporu

## Türk imalat sektöründe büyüme hızlandı

### Mayıs 2017

#### Önemli Noktalar:

- PMI, faaliyet koşullarında Aralık 2013'ten bu yana en güçlü iyileşmeye işaret etti
- Yeni siparişlerdeki büyüme son 42 ayın en yüksek hızına ulaştı
- Girdi fiyatları enflasyonu Eylül 2016'dan beri gözlenen en düşük düzeye geriledi

### Özet:

İstanbul Sanayi Odası ve IHS Markit'ten elde edilen PMI™ anket verileri Türk imalat sektöründeki iyileşmenin Mayıs ayında hız kazandığına işaret etti. Üretim, yeni siparişler ve istihdamda daha yüksek artış kaydedilmesiyle birlikte Türk imalat sektörünün faaliyet koşullarında Aralık 2013'ten beri en güçlü iyileşme gerçekleşti. Birikmiş işlerin Haziran 2006'dan beri ölçülen en yüksek hızda artması ve tedarikçilerin teslim süresinin uzaması, imalatçıların kapasite kullanımı üzerinde baskı oluşturduğunu gösterdi.

İstanbul Sanayi Odası Türkiye İmalat Satın Alma Yöneticileri Endeksi (PMI), imalat sanayinin kaydettiği performansı sergilemek amacıyla tasarlanmış tek rakamlı, bileşik performans göstergesidir. Manşet gösterge; yeni siparişler, fabrika çıkışları, istihdam, tedarikçilerin teslim süresi ve satın alma stokları gibi göstergelerden elde edilmektedir. 50,0 değerinin üzerinde ölçülen

tüm rakamlar sektörde genel anlamda iyileşmeye işaret etmektedir.

Nisan'da 51,7 olarak ölçülen PMI endeksi Mayıs'ta 53,5'e yükselerek Türk imalat sektörünün faaliyet koşullarında Aralık 2013'ten beri gözlenen en güçlü iyileşmenin gerçekleştiğine işaret etti. Endeks ayrıca üst üste üçüncü ay olacak şekilde uzun dönem ortalaması olan 50,7 düzeyinin üzerinde kaydedildi. PMI endeksindeki yükseliş üretim, yeni siparişler ve istihdamdaki daha yüksek oranlı artışlardan ve tedarikçilerin teslim süresinin uzamasından kaynaklandı.

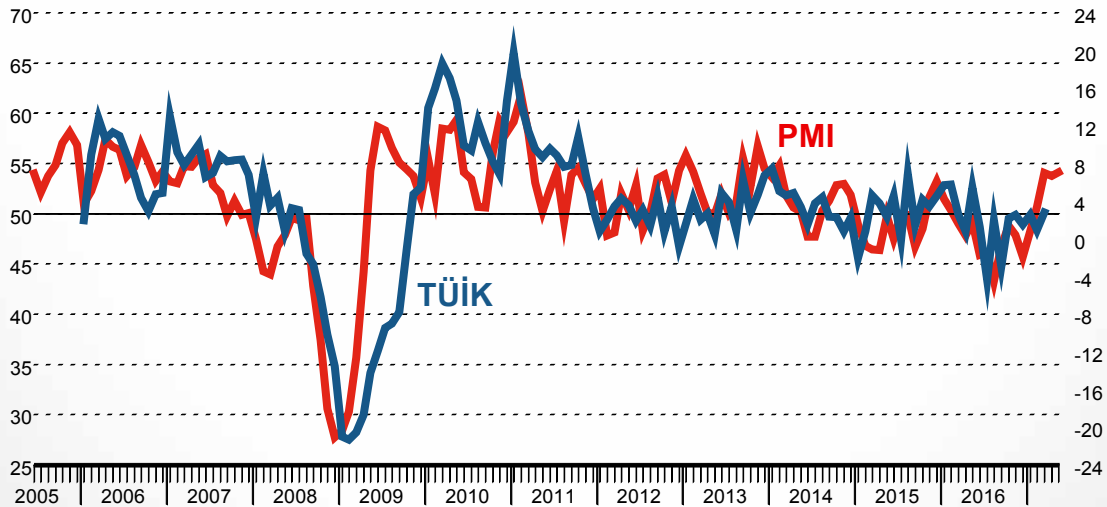
Üretim Şubat 2014'ten beri ölçülen en güçlü düzeyde artarken yeni siparişlerdeki büyüme son 42 ayın en yüksek hızına ulaştı. Anket verileri iç talebin güçlendiğini gösterirken yeni ihracat siparişleri de son üç yılın ikinci en yüksek hızında arttı.

Devamı arka sayfada...

### Tarihsel bakış:

PMI Üretim Endeksi, 50 = değişme yok

Sanayi Üretimi, % yıl/yıl



Yayın yasağının geçerli olduğu tarih ve saat: 10:00 (İSTANBUL) / 0700 (UTC) 1 Haziran 2017

TÜRKİYE

İmalat istihdamında Şubat 2015'ten sonraki dönemin en güçlü genişlemesi gerçekleşti. Buna rağmen, birikmiş işlerin Haziran 2006'dan beri ölçülen en yüksek hızda artması imalatçıların kapasite kullanımı üzerinde talep baskısı oluştuğunu gösterdi. Firmalar gelen siparişlerin bir kısmını stoklardan direkt satış yaparak karşıladı.

İş hacmindeki eğilimin yansıması olarak imalatçıların satın alma faaliyetlerini Kasım 2014'ten beri gözlenen en yüksek hızda artırması, tedarikçilerin teslim sürelerinin uzamasına neden oldu.

Enflasyonist baskılar Mayıs'ta hafiflemeyi sürdürdü. Girdi fiyatları son 8 ayın en düşük hızında artarken nihai ürün fiyatları enflasyonu son 7 ayın en düşük düzeyine geriledi.

#### Yorum:

İstanbul Sanayi Odası Türkiye İmalat PMI anket verileri hakkında değerlendirmede bulunan IHS Markit Kıdemli Ekonomisti Trevor Balchin, şunları söyledi:

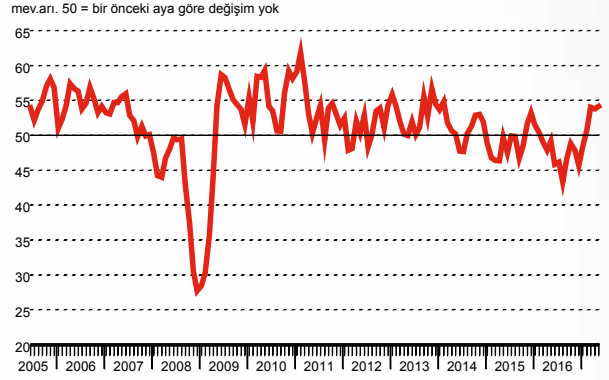
*“Türk imalat sektöründeki büyüme Mayıs ayında hız kazandı ve sektörün faaliyet koşullarında Aralık 2013'ten beri en güçlü iyileşme kaydedildi. Üretim, yeni siparişler, ihracat ve istihdam daha güçlü hızda artarken Birikmiş İşler Endeksi kapasite kullanımı üzerinde baskı oluştuğunu gösterdi. Enflasyonist baskılar hafiflemeye devam etti.”*

## İstanbul Sanayi Odası Türkiye PMI™ İmalat Sanayi Raporu

### Üretim Endeksi

S: Üretimiz bir ay öncesine göre nasıl değişti?

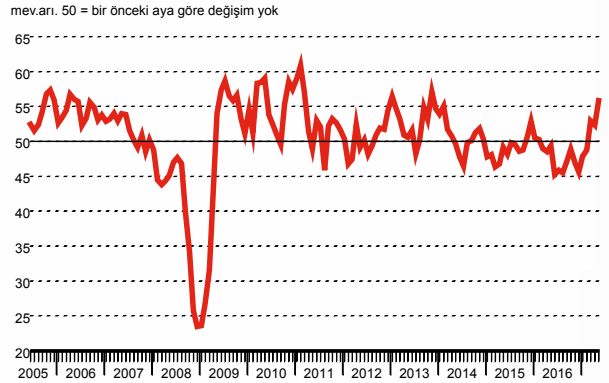
Türk imalat sektöründe üretim üst üste dördüncü ay olacak şekilde Mayıs'ta yükseldi. Artış Nisan'a kıyasla hız kazandı ve Şubat 2014'ten beri gözlenen en yüksek düzeyde gerçekleşti. Firmalar üretim artışının güçlenen talep ve yeni siparişlerden kaynaklandığını belirttiler. Ayrıca büyüme hızı uzun dönem ortalamasının üzerinde kaydedildi.



### Yeni Siparişler Endeksi

S: Aldığınız toplam siparişlerin miktarı bir ay öncesine göre nasıl değişti?

Türk imalat sektörü tarafından alınan yeni iş hacmi Mayıs'ta üst üste üçüncü ay olacak şekilde artmayı sürdürdü. Büyüme hızı Kasım 2013'ten beri gözlenen en yüksek seviyede kaydedildi.



### Daha fazla bilgi için lütfen iletişime geçiniz:

#### İstanbul Sanayi Odası

Nesrin Akçay, Ekonomik Araştırmalar Şb. Md.  
Tel.: +90 212 252 2900 Dahili: 180  
Email: nakcay@iso.org.tr

#### IHS Markit

Trevor Balchin, Senior Economist  
Telephone +44-1491-461-065  
Email: trevor.balchin@ihsmarkit.com

Joanna Vickers, Corporate Communications  
Telephone +44207-260-2234  
Email: joanna.vickers@ihsmarkit.com

## İstanbul Sanayi Odası

Kurulduğu 1952 yılından bu yana üyelerinin Türkiye ekonomisine katkılarından aldığı güçle faaliyetlerini sürdüren İstanbul Sanayi Odası (İSO), Türkiye'nin en büyük sanayi odası, Türk sanayisinin de en güçlü temsilcilerinden biridir. İSO üyeleri tarafından yaratılan katma değer Türkiye sanayi sektörü katma değeri içindeki payı yaklaşık %36'dır. İSO üyeleri Türkiye sanayi sektörü üretiminin yaklaşık %34'ünü gerçekleştirmektedir. Türkiye'nin 500 Büyük Sanayi Kuruluşu'nun yaklaşık %40'ı İSO üyelerinden oluşmaktadır.

İstanbul Sanayi Odası, üyelerine yenilikçi hizmetler sunarak, sanayimizin sürdürülebilir gelişmesini desteklemekte ve rekabet gücünün gelişmesine katkıda bulunmaktadır. Bu amaçla; inovasyon, teknoloji geliştirme, üniversite-sanayi işbirliği, mesleki eğitim, uluslararası ilişkiler, çevre ve enerji gibi sanayimiz için hayati önem taşıyan konularda yurt içi ve uluslararası ortaklıklarla yeni projeler ve hizmetler geliştirerek sanayicilerimizin kullanımına sunmaktadır.

İstanbul sanayisi ile ilgili en geniş bilgi birikimine sahip olan İSO, gerçekleştirdiği ekonomik araştırmalar ve derlediği verilerle bir yandan sanayicilerimize yön gösterirken diğer yandan ekonomi ve sanayi politikalarının şekillenmesine katkıda bulunmaktadır.

## IHS Markit Hakkında:

IHS Markit (Nasdaq: INFO), dünya ekonomisine yön veren pazarlar ve sektörler hakkında bilgi, analiz ve çözümler üreten dünya lideri bir şirkettir. Finans dışı özel sektör, finans sektörü ve kamudan oluşan geniş müşteri yelpazesine operasyonel verimliliklerini artırmalarını, sağlıklı ve bilgili karar almalarını sağlayacak yeni nesil bilgi, analiz ve çözümler sunmaktadır. IHS Markit'in özel sektör ve kamuda 50.000'den fazla kilit müşterisi bulunmaktadır. Fortune Global 500'ün yüzde 85'ine ve dünyanın lider finans kuruluşlarına hizmet vermektedir. Genel Merkezi Londra olan IHS Markit, sürdürülebilir ve karlı büyümeyi benimsemiş bir şirkettir.

IHS Markit, IHS Markit Ltd.'nin kayıtlı ticari markasıdır. Diğer bütün şirket ve ürün isimleri ilgili sahibin ticari markası olabilir. Copyright © 2017 IHS Markit Ltd. Tüm Hakları Saklıdır.

## PMI Hakkında:

Satın Alma Yöneticileri Endeksi™ (PMI™'lar) anketleri artık Euro Bölgesi gibi önemli bölgeler dâhil olmak üzere, 30'dan fazla ülkede yayınlanacak. Bu anketler, güncel, doğru ve genellikle benzersiz aylık ekonomik eğilim göstergeleri sunabilme kapasitesi sayesinde, merkez bankaları yanında, mali piyasalar ve ticari karar vericiler tarafından dünyada en çok takip edilen iş anketi unvanına sahiptir. Daha fazla bilgi için: [www.markit.com/products/pmi](http://www.markit.com/products/pmi).

## Veri ve Sunum Yöntemi ile İlgili Notlar:

İstanbul Sanayi Odası Türkiye İmalat PMI™ (Satın Alma Yöneticileri Endeksi™) IHS Markit tarafından üretilmiştir. Rapor, Türkiye imalat sektöründe yer alan 400'ün üzerinde şirketten oluşan temsili panelden elde edilen orijinal anket verilerini içermektedir. Panel, Türk Gayri Safi Yurt İçi Hasılasına (GSYİH) olan endüstriyel katkısı baz alınarak, Standart Sanayi Sınıflandırma grubuna (SIC – Standard Industrial Classification) göre tabakalandırılmıştır.

Anket cevapları, eğer mevcutsa, ay ortasında toplanan verilere göre bir önceki ay ile karşılaştırıldığında görülen değişimleri yansıtmaktadır. 'Rapor'da' tüm göstergeler için her bir cevabı verenlerin yüzdesinin yanında arttı/daha iyi cevabını verenlerle azaldı/daha kötü oldu cevabını verenler arasındaki net fark ve 'yayılm' endeksi sunulmaktadır. Bu endeks, olumlu cevapların sayısı ve 'aynı kaldı' cevabını verenlerin yarısının toplamından oluşmaktadır.

Yayılm endeksleri öncü bir gösterge niteliği taşımaktadır ve değişimin hüküm süren yönünü gösteren pratik özet niteliğinde bir ölçüdür. 50 değerinin üzerinde ölçülen endeks bu değişimde artış olduğunu, 50 değerinin altında ölçülen endeks ise genel anlamda düşüş olduğunu göstermektedir.

IHS Markit, ilk yayım tarihinden sonra anket temel verilerinde herhangi bir değişiklik yapmamaktadır, ama mevsimlik etkilerden arındırılmış bilgiler zaman içinde revize edilebildiğinden, mevsimlik etkilerden arındırılmış veri dizilimi bundan etkilenebilir. Temel rakamlara (düzeltilmemiş) ilişkin tarihsel veriler, ilk yayımlanan mevsimlik etkilerden arındırılmış seriler ve sonradan revize edilen veriler IHS Markit abonelerine sunulmaktadır. Lütfen [economics@markit.com](mailto:economics@markit.com) adresi ile irtibata geçin.

IHS Markit Satın Alma Yöneticileri Endeksi™ (PMI™) şu ağırlıklarda, beş ayrı bireysel endeksin ağırlıklandırması yoluyla hesaplanan bileşik bir endekstir: Yeni Siparişler - 0,3, Fabrika Çıktıları - 0,25, İstihdam - 0,2, Tedarikçilerin Teslim Süresi - 0,15, Satın Alınan Stok Malları - 0,1, ve bu hesaplarda Tedarik Süresi endeksi diğer endekslerle aynı yönde hareket edecek biçimde ters çevrilmiştir.

Satın Alma Yöneticileri Endeksi™ (PMI™) anket yöntem bilimi, satış, istihdam, envanter ve fiyatlar gibi değişkenleri takip ederek, özel ekonomi sektöründe neler olup bittiğinin mümkün olan en güncel göstergesini sunma konusunda olağanüstü saygınlık kazanmıştır. Endeksler, ticaret koşullarını daha iyi anlayarak, kurumsal ve yatırım stratejisini yönlendirmek amacıyla işletmeler, hükümetler ve finansal kurumlarda hizmet veren ekonomi analistleri tarafından yaygın olarak kullanılmaktadır. Özellikle birçok ülkede merkez bankaları (Avrupa Merkez Bankası dâhil) bu verileri kullanarak faiz oranları hakkında kararlar vermektedirler. PMI anketleri, her ay yayımlanan ekonomik koşulların ilk göstergeleri olup, bu nedenle hükümet organları tarafından üretilen kıyaslanabilir verilerden çok daha önce elde edilebilmektedir.

İstanbul Sanayi Odası Türkiye PMI™ İmalat Sanayi Raporu fikri mülkiyet hakları IHS Markit şirketine aittir veya bir lisans anlaşması çerçevesinde kullanılmaktadır. Önceden IHS Markit'in izni alınmaksızın, kopyalama, dağıtma veya yayınlama dahil ancak bunlarla sınırlı olmamak üzere, buradaki verilerin herhangi bir şekilde izinsiz kullanılması yasaktır. Buradaki içerik veya bilgiler ("veriler"), verilerdeki hatalar, yanlışlıklar, ihmaller veya gecikmeler nedeniyle veya bunlarla ilgili olarak, veya buna dayanarak gerçekleştirilen eylemler nedeniyle IHS Markit'in herhangi bir yükümlülüğü veya sorumluluğu bulunmamaktadır. IHS Markit, verilerin kullanılmasından kaynaklanan herhangi bir özel, arızı veya dolaylı kayıptan hiçbir şekilde sorumlu tutulamaz. Purchasing Managers' Index™ ve PMI™ Markit Economics Limited şirketinin ticari markalarıdır veya bir lisans anlaşması çerçevesinde kullanılmaktadır. İstanbul Sanayi Odası yukarıda sözü edilen markaları lisanslı kullanmaktadır. IHS Markit, IHS Markit Ltd şirketinin kayıtlı ticari markasıdır.