




İSTANBUL
SANAYİ ODASI

YATIRIM

TEŞVİK

BÜLTENİ

2021
BİRİNCİ ÇEYREK



MES
ELEKTROMEKANİK DÖKÜM



ELK
MOTOR

Sanayinin "Yılmaz" Güçleri!

Yılmaz Grup olarak, şimdi birlikte olmanın keyfini,
daha nitelikli çalışmalar ve daha yüksek hedeflerle çıkarıyoruz.

YILMAZ GRUP ŞİRKETLERİ

www.yr.com.tr

@ yilmazreduktor

www.mesdokum.com.tr

@ mesdokum

www.elkmotor.com.tr

@ elkmotor

İÇİNDEKİLER



- I** DÜNYA VE TÜRKİYE'DE YATIRIM ORTAMI
- II** TÜRKİYE'DE VERİLEN YATIRIM TEŞVİK BELGELERİNİN ANALİZİ
- III** TÜRKİYE'DE VERİLEN YATIRIM TEŞVİK BELGELERİ
- IV** YATIRIM TEŞVİKİNE YÖNELİK YENİLİKLER

47.18

+5.97

17.14

24.25

I

DÜNYA VE TÜRKİYE'DE YATIRIM ORTAMI

Ekonomiye Genel Bakış

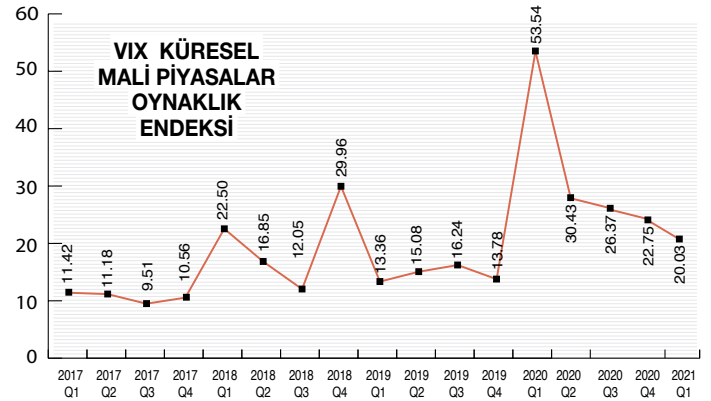
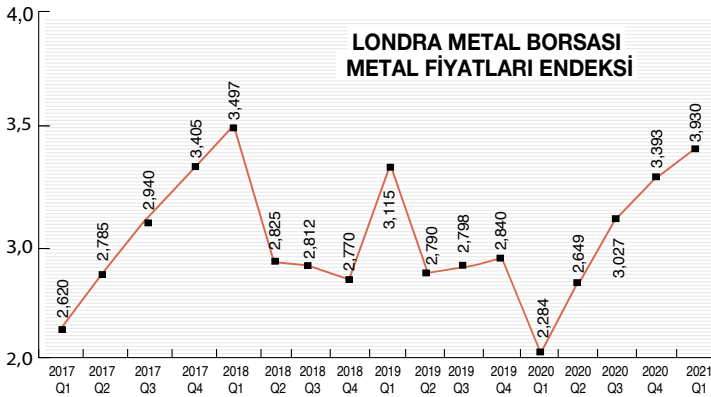
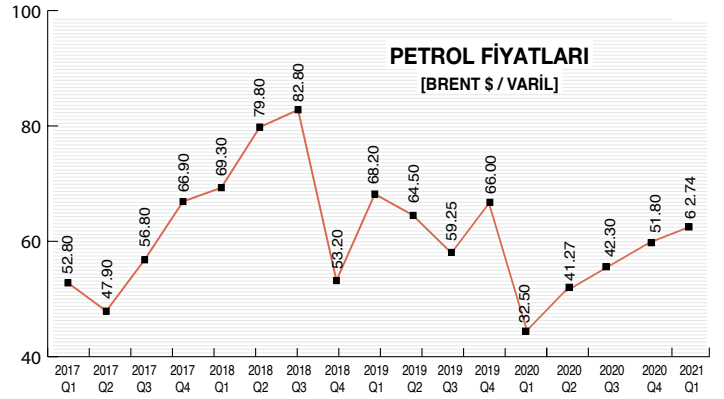
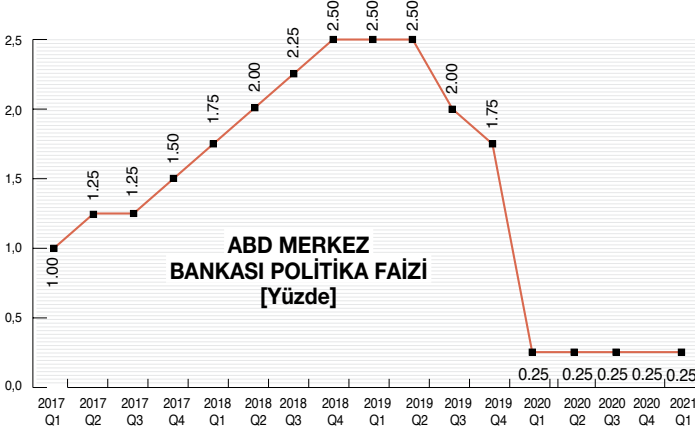
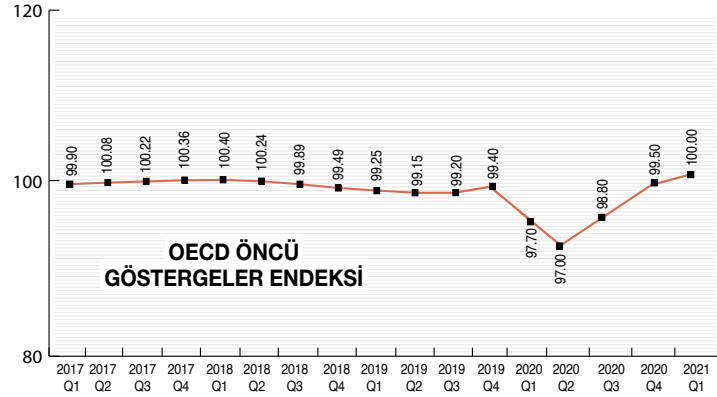
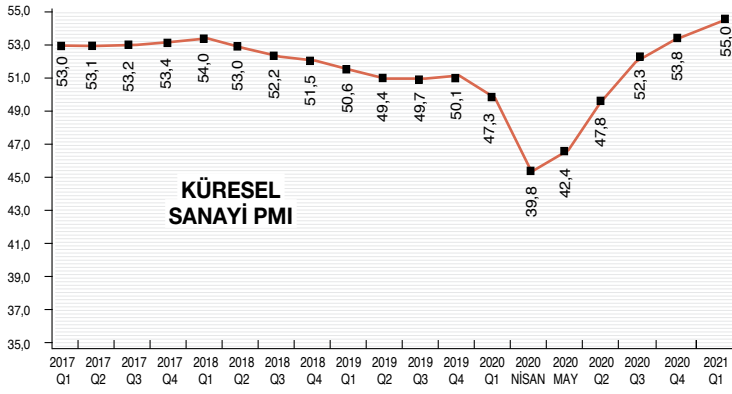
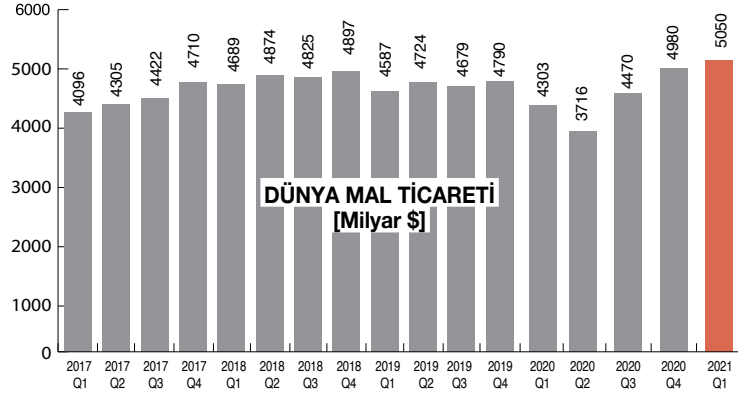
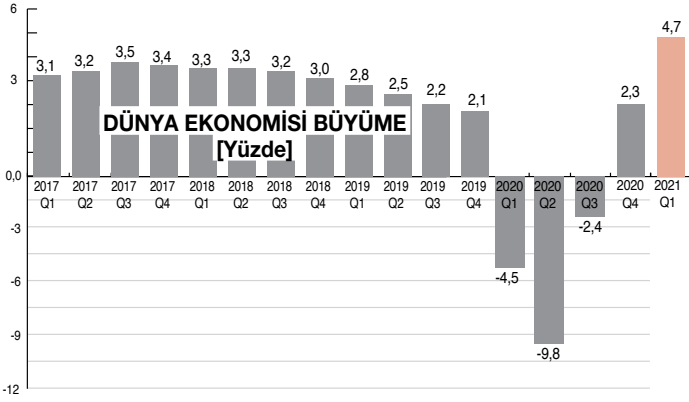
83.12

5.45



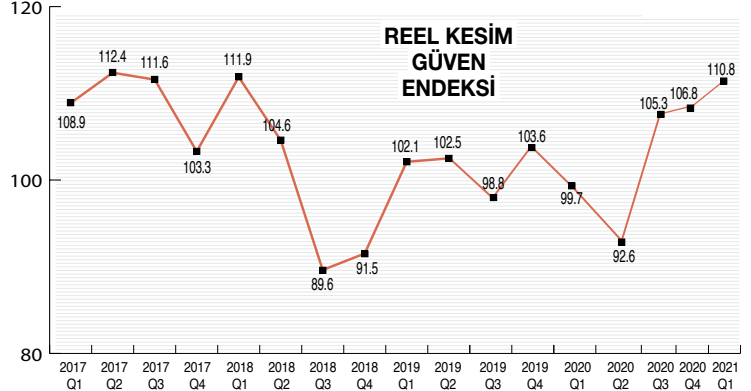
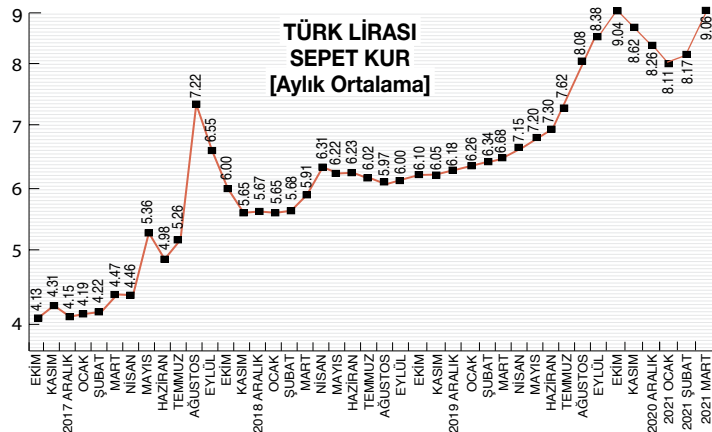
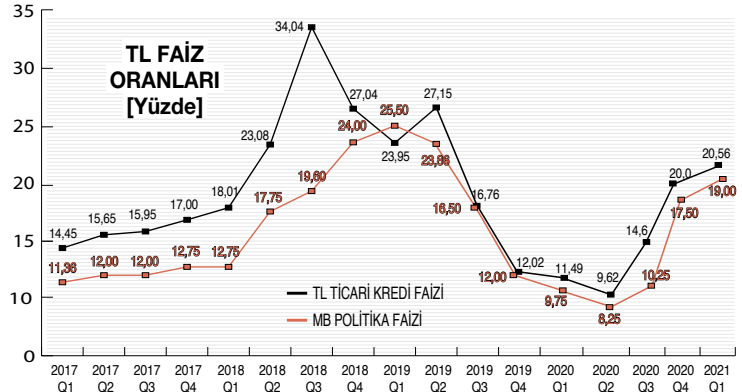
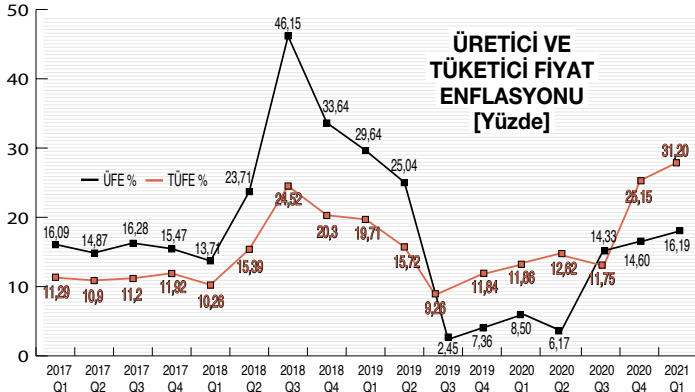
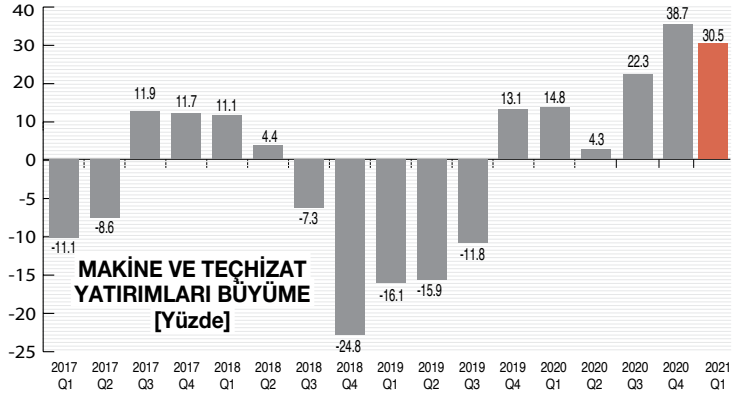
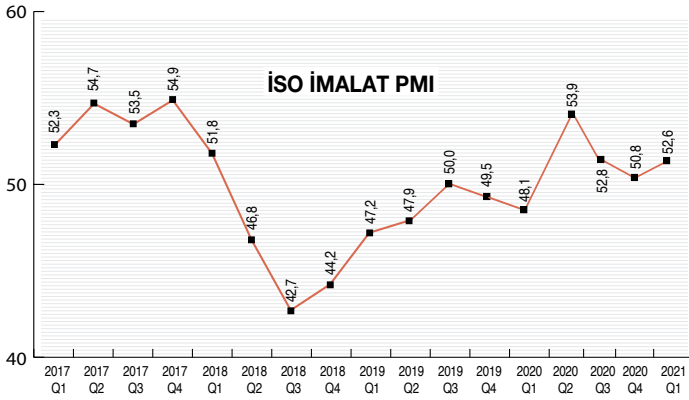
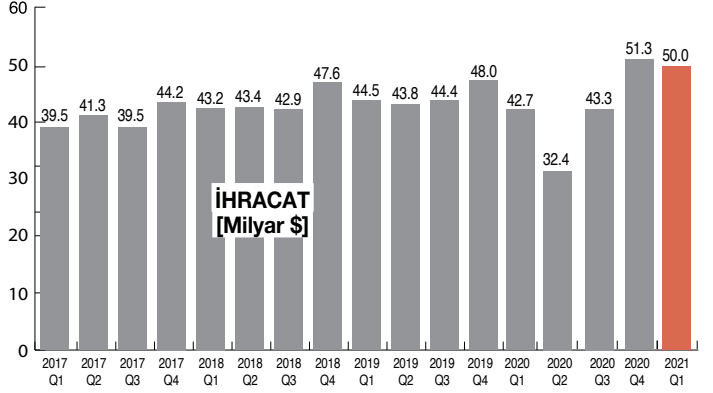
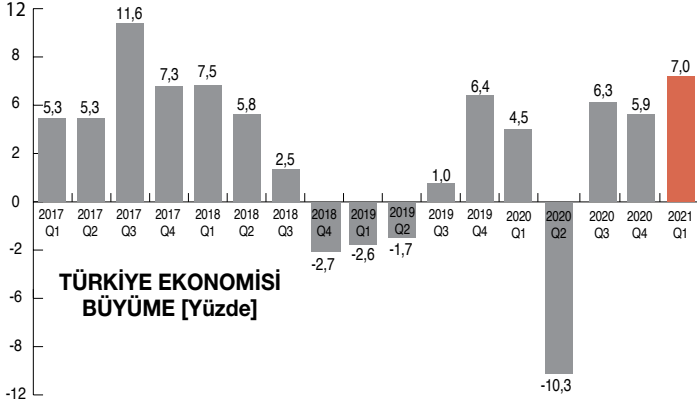
DÜNYA VE TÜRKİYE'DE YATIRIM ORTAMI

DÜNYADA YATIRIM ORTAMI



DÜNYA VE TÜRKİYE'DE YATIRIM ORTAMI

TÜRKİYE'DE YATIRIM ORTAMI





TÜRKİYE'DE VERİLEN YATIRIM TEŞVİK BELGELERİNİN ANALİZİ

Türkiye'de verilen yatırım teşvik belgeleri, 2020 1.Çeyrek ve 2021 1.Çeyrek dönemleri Sanayi ve Teknoloji Bakanlığı tarafından yayınlanan veriler esas alınarak analiz edilmektedir.

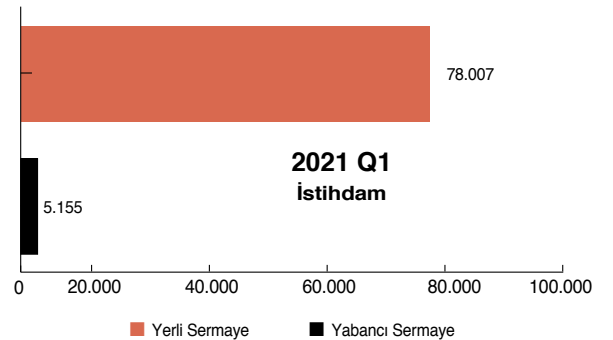
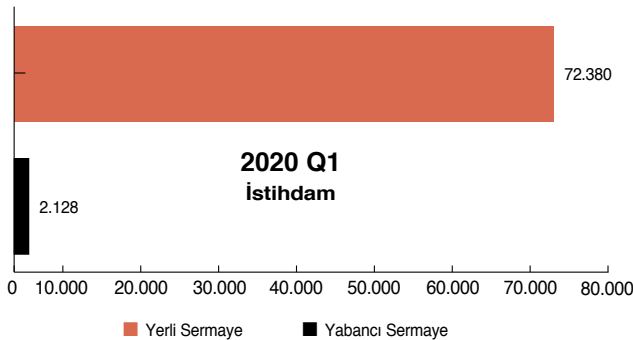
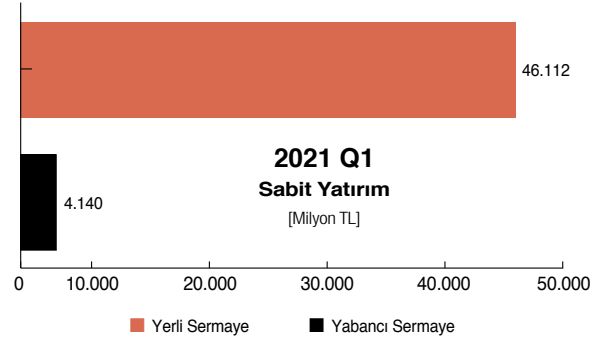


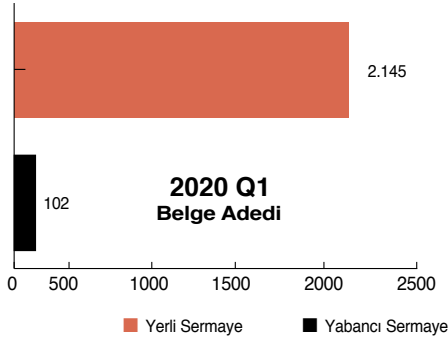


TÜRKİYE’DE VERİLEN YATIRIM TEŞVİK BELGELERİNE GENEL BAKIŞ

2020 1.Çeyrek ve 2021 1.Çeyrek dönemlerinde verilen yatırım teşvik belgelerinin adet, yatırımın tutarı, sermaye cinsi ve yarattığı istihdam kırılımını inceledik.

Sermaye Türü	2020 Q1			2021 Q1		
	Belge Adedi	Sabit Yatırım (Milyon TL)	İstihdam	Belge Adedi	Sabit Yatırım (Milyon TL)	İstihdam
Yabancı Sermaye	102	3.733	2.128	113	4.140	5.155
Yerli Sermaye	2.145	48.766	72.380	3.011	46.112	78.007
Genel Toplam	2.247	52.499	74.508	3.124	50.252	83.162

- 2020 1.Çeyrek döneminin sonunda 2.247 adet, 2021 1.Çeyrek döneminde ise 3.124 adet yatırım teşvik belgesi verilmiştir. Belge sayısında %39'luk bir artış olmuştur.
- 2020 1.Çeyrek dönemine göre yatırım tutarı açısından %4,3'lük bir azalma olurken; istihdam edilen kişi sayısı itibarıyla %11,6'lık artış meydana gelmiştir.

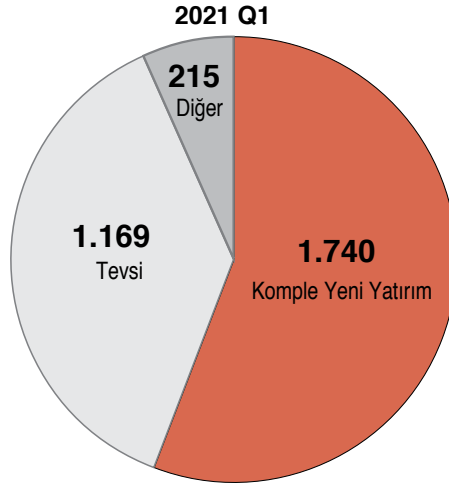
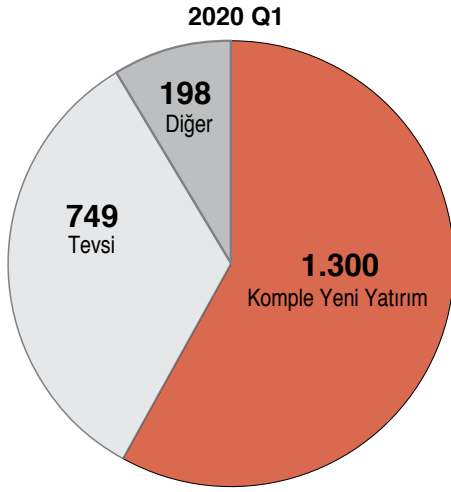


YATIRIM TEŞVİK ANALİZLERİ

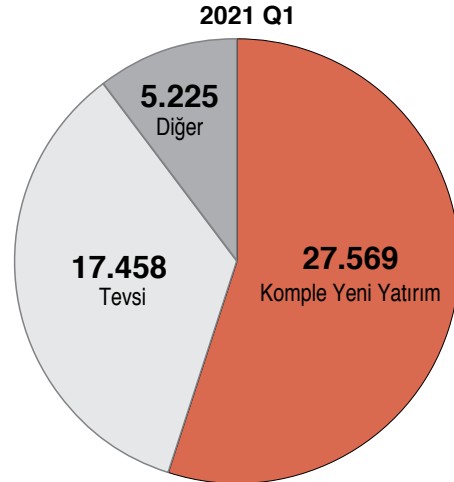
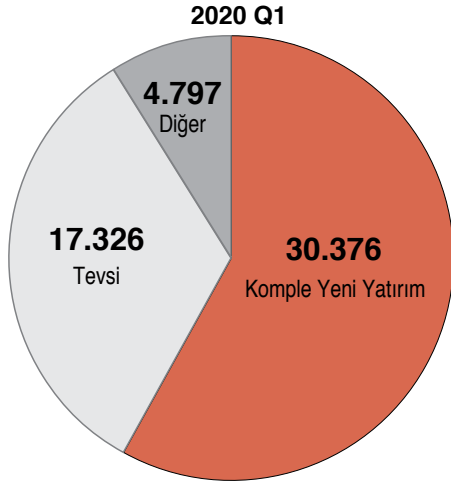
	2020 Q1			2021 Q1		
	Belge Adedi	Sabit Yatırım (Milyon TL)	İstihdam	Belge Adedi	Sabit Yatırım (Milyon TL)	İstihdam
Komple Yeni Yatırım	1.300	30.376	54.809	1.740	27.569	58.676
Tevsi	749	17.326	17.249	1.169	17.458	22.500
Diğer	198	4.797	2.450	215	5.225	1.986
Genel Toplam	2.247	52.499	74.508	3.124	50.252	83.162

*Diğer; Modernizasyon, Ürün çeşitlendirme gibi hizmetleri kapsamaktadır.

BELGE ADEDİ



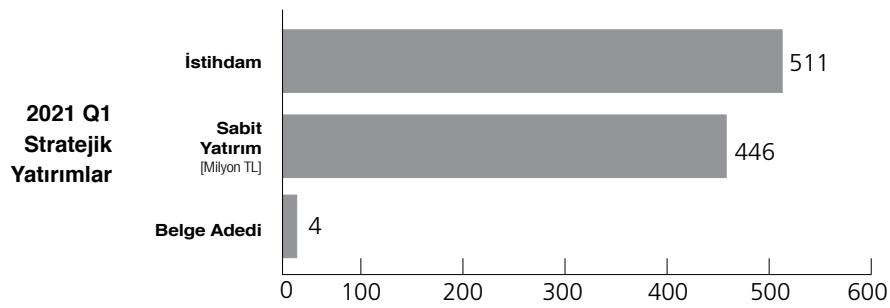
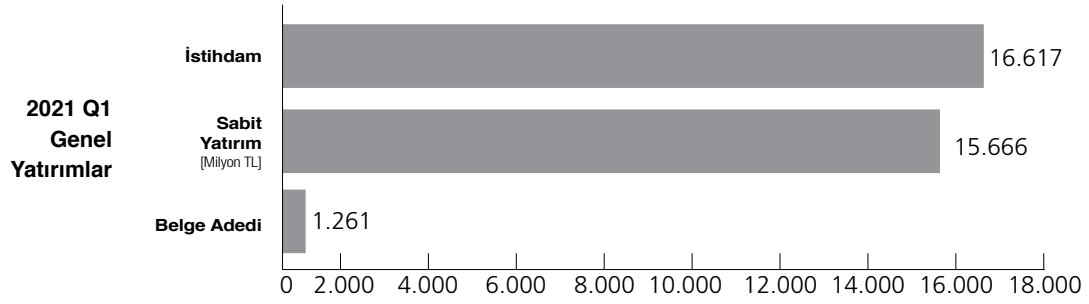
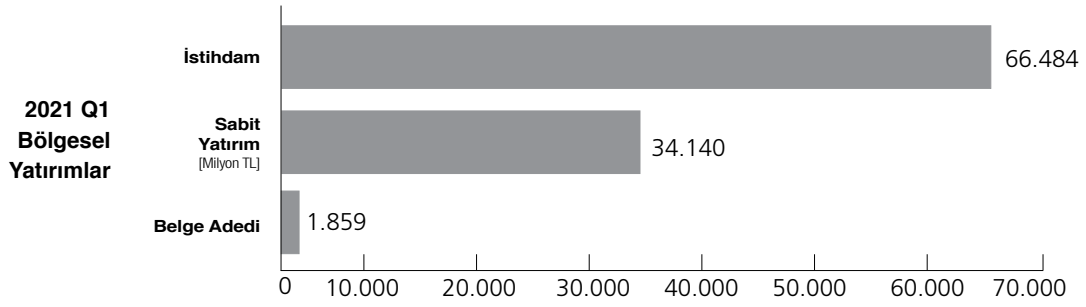
SABİT YATIRIM [Milyon TL]



- Her iki çeyrekte de en çok komple yeni yatırım cinsli yatırımlar ağırlık kazanmıştır.
- Her iki çeyrekte de pandeminin etkileri hissedilmiştir.

YATIRIM TEŞVİK ANALİZLERİ

2021 Q1									
Sermaye Türü	BÖLGESEL YATIRIMLAR			GENEL YATIRIMLAR			STRATEJİK YATIRIMLAR		
	Belge Adedi	Sabit Yatırım (Milyon TL)	İstihdam	Belge Adedi	Sabit Yatırım (Milyon TL)	İstihdam	Belge Adedi	Sabit Yatırım (Milyon TL)	İstihdam
Yabancı Sermaye	72	3.567	4.376	41	573	779	0	0	0
Yerli Sermaye	1.787	30.573	62.108	1.220	15.093	15.388	4	446	511
Genel Toplam	1.859	34.140	66.484	1.261	15.666	16.167	4	446	511



YATIRIM TEŞVİK ANALİZLERİ

YATIRIM TEŞVİK BELGELERİ BÖLGESEL ANALİZ VE İSTATİSTİKLERİ

2020 Q1

2020 Q1 - 1.Bölge [1.Bölgenin payı: % 40]			
Sermaye Türü	Belge Adedi	Sabit Yatırım (Milyon TL)	İstihdam
Yabancı Sermaye	52	2.185	1.210
Yerli Sermaye	844	15.494	19.986
Toplam	896	17.679	21.196

2020 Q1 - 2.Bölge [2.Bölgenin payı: % 16]			
Sermaye Türü	Belge Adedi	Sabit Yatırım (Milyon TL)	İstihdam
Yabancı Sermaye	17	851	327
Yerli Sermaye	343	11.887	10.197
Toplam	360	12.738	10.524

2020 Q1 - 3.Bölge [3.Bölgenin payı: % 14]			
Sermaye Türü	Belge Adedi	Sabit Yatırım (Milyon TL)	İstihdam
Yabancı Sermaye	24	508	413
Yerli Sermaye	292	7.891	6.002
Toplam	316	8.398	6.415

2020 Q1 - 4.Bölge [4.Bölgenin payı: % 9]			
Sermaye Türü	Belge Adedi	Sabit Yatırım (Milyon TL)	İstihdam
Yabancı Sermaye	6	100	170
Yerli Sermaye	204	5.748	8.629
Toplam	210	5.848	8.799

2020 Q1 - 5.Bölge [5.Bölgenin payı: % 8]			
Sermaye Türü	Belge Adedi	Sabit Yatırım (Milyon TL)	İstihdam
Yabancı Sermaye	2	88	1
Yerli Sermaye	167	4.116	6.989
Toplam	169	4.204	6.990

2020 Q1 - 6.Bölge [6.Bölgenin payı: % 13]			
Sermaye Türü	Belge Adedi	Sabit Yatırım (Milyon TL)	İstihdam
Yabancı Sermaye	1	2	7
Yerli Sermaye	292	2.226	20.277
Toplam	293	2.228	20.284

*Muhtelif Bölgeye 3 adet yatırım teşvik belgesi verilmiştir. Yatırımın tutarı 1.404 Milyon olup , 300 kişiye istihdam sağlanmıştır.

2021 Q1

2021 Q1 - 1.Bölge [1.Bölgenin payı: % 46]			
Sermaye Türü	Belge Adedi	Sabit Yatırım (Milyon TL)	İstihdam
Yabancı Sermaye	67	3.557	4.415
Yerli Sermaye	1.379	17.491	23.950
Toplam	1.446	21.048	28.365

2021 Q1 - 2.Bölge [2.Bölgenin payı: % 17]			
Sermaye Türü	Belge Adedi	Sabit Yatırım (Milyon TL)	İstihdam
Yabancı Sermaye	15	370	233
Yerli Sermaye	519	10.246	9.875
Toplam	534	10.616	10.108

2021 Q1 - 3.Bölge [3.Bölgenin payı: % 15]			
Sermaye Türü	Belge Adedi	Sabit Yatırım (Milyon TL)	İstihdam
Yabancı Sermaye	19	122	170
Yerli Sermaye	444	9.005	10.082
Toplam	463	9.127	10.252

2021 Q1 - 4.Bölge [4.Bölgenin payı: % 5]			
Sermaye Türü	Belge Adedi	Sabit Yatırım (Milyon TL)	İstihdam
Yabancı Sermaye	5	24	226
Yerli Sermaye	157	3.082	5.004
Toplam	162	3.106	5.230

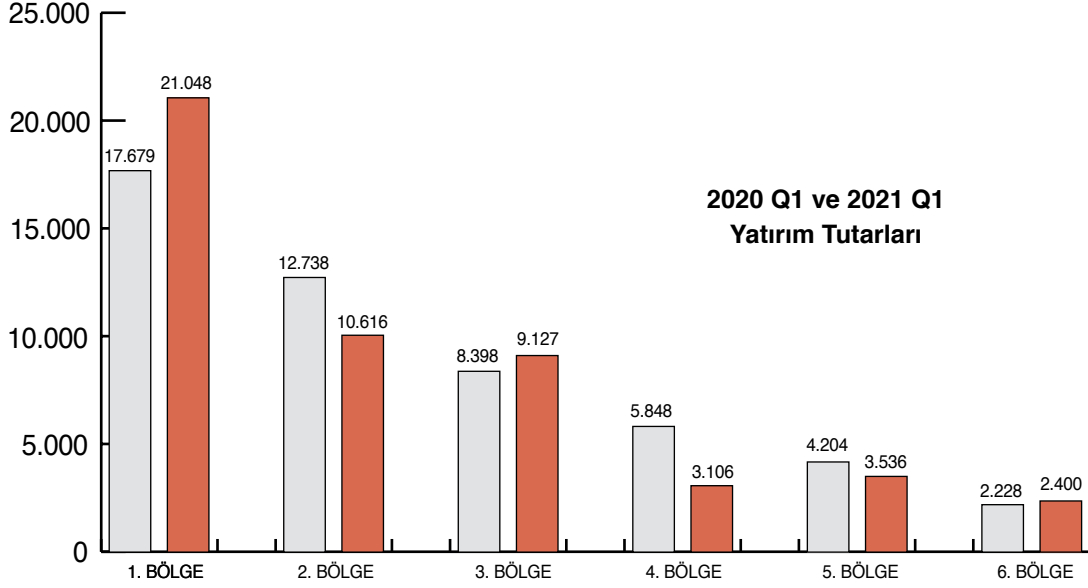
2021 Q1 - 5.Bölge [5.Bölgenin payı: % 6]			
Sermaye Türü	Belge Adedi	Sabit Yatırım (Milyon TL)	İstihdam
Yabancı Sermaye	5	31	28
Yerli Sermaye	173	3.505	5.991
Toplam	178	3.536	6.019

2021 Q1 - 6.Bölge [6.Bölgenin payı: % 11]			
Sermaye Türü	Belge Adedi	Sabit Yatırım (Milyon TL)	İstihdam
Yabancı Sermaye	2	35	83
Yerli Sermaye	338	2.365	23.005
Toplam	340	2.400	23.088

*Muhtelif Bölgeye 1 adet yatırım teşvik belgesi verilmiştir. Yatırımın tutarı 418 Bin olup , 100 kişiye istihdam sağlanmıştır.

- En fazla yatırım teşviki alan bölge her iki yılın birinci çeyreğinde de 1. Bölge olmuştur. Bunun sebebi, 1. Bölgede yer alan illerin nüfus yoğunluğu açısından kalabalık ve aynı zamanda sanayinin bel kemiğini oluşturuyor olmasıdır.

YATIRIM TEŞVİK ANALİZLERİ



- 2020 Q1 ve 2021 Q1 dönemlerinde verilen yatırım teşvik belgelerindeki toplam yatırım teşvik tutarlarını karşılaştırdığımızda 1.Bölge, 3.Bölge ve 6.Bölge'lerde artış diğerlerinde azalış gözlemlenmektedir.
- 2021 Q1 döneminde en az yatırım tutarı 6.Bölgede yaratılmış olmasına karşın sağlanan istihdam açısından ikinci sıradadır.

BÖLGELERİN DAĞILIMI					
1. Bölge	2. Bölge	3. Bölge	4. Bölge	5. Bölge	6. Bölge
Ankara	Aydın	Adana	Afyonkarahisar	Bayburt	Adıyaman
Antalya	Balıkesir	Burdur	Aksaray	Çankırı	Ağrı
Bursa	Bilecik	Düzce	Amasya	Erzurum	Ardahan
Eskişehir	Bolu	Gaziantep	Artvin	Giresun	Batman
İstanbul	Çanakkale	Karaman	Bartın	Gümüşhane	Bingöl
İzmir	Denizli	Kırıkkale	Çorum	Kahramanmaraş	Bitlis
Kocaeli	Edirne	Kütahya	Elazığ	Kilis	Diyarbakır
Muğla	Isparta	Mersin	Erzincan	Niğde	Hakkari
Tekirdağ	Karabük	Samsun	Hatay	Ordu	İğdır
	Kayseri	Trabzon	Kastamonu	Osmaniye	Mardin
	Kırklareli	Rize	Kırşehir	Sinop	Muş
	Konya	Uşak	Malatya	Tokat	Siirt
	Manisa	Zonguldak	Nevşehir	Tunceli	Şanlıurfa
	Sakarya		Sivas	Yozgat	Şırnak
	Yalova				Van
					Bozcaada
					Gökçeada

YATIRIM TEŞVİK ANALİZLERİ

YATIRIM TEŞVİK BELGELERİ SEKTÖREL ANALİZ VE İSTATİSTİKLERİ

2020 Q1 - ENERJİ			
Sermaye Türü	Belge Adedi	Sabit Yatırım (Milyon TL)	İstihdam
Yabancı Sermaye	2	324	9
Yerli Sermaye	112	8.719	1.010
Toplam	114	9.043	1.019

2021 Q1 - ENERJİ			
Sermaye Türü	Belge Adedi	Sabit Yatırım (Milyon TL)	İstihdam
Yabancı Sermaye	2	14	7
Yerli Sermaye	153	2.687	1.018
Toplam	155	2.701	1.025

2020 Q1 - HİZMETLER			
Sermaye Türü	Belge Adedi	Sabit Yatırım (Milyon TL)	İstihdam
Yabancı Sermaye	20	583	615
Yerli Sermaye	345	6.748	10.177
Toplam	365	7.331	10.792

2021 Q1 - HİZMETLER			
Sermaye Türü	Belge Adedi	Sabit Yatırım (Milyon TL)	İstihdam
Yabancı Sermaye	6	540	445
Yerli Sermaye	319	6.056	9.014
Toplam	325	6.596	9.459

2020 Q1 - İMALAT			
Sermaye Türü	Belge Adedi	Sabit Yatırım (Milyon TL)	İstihdam
Yabancı Sermaye	77	2.777	1.444
Yerli Sermaye	1.459	31.016	57.723
Toplam	1.536	33.793	59.167

2021 Q1 - İMALAT			
Sermaye Türü	Belge Adedi	Sabit Yatırım (Milyon TL)	İstihdam
Yabancı Sermaye	96	2.472	4.305
Yerli Sermaye	2.232	34.921	64.116
Toplam	2.328	37.393	68.421

2020 Q1 - MADENCİLİK			
Sermaye Türü	Belge Adedi	Sabit Yatırım (Milyon TL)	İstihdam
Yabancı Sermaye	2	22	55
Yerli Sermaye	37	965	846
Toplam	39	987	901

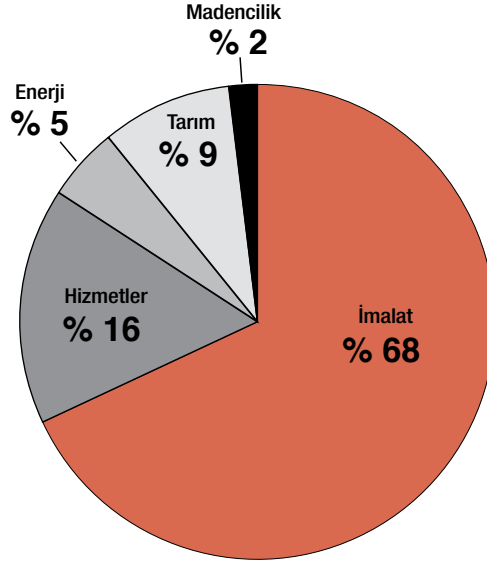
2021 Q1 - MADENCİLİK			
Sermaye Türü	Belge Adedi	Sabit Yatırım (Milyon TL)	İstihdam
Yabancı Sermaye	4	1.078	347
Yerli Sermaye	67	1.144	1.650
Toplam	71	2.223	1.997

2020 Q1 - TARIM			
Sermaye Türü	Belge Adedi	Sabit Yatırım (Milyon TL)	İstihdam
Yabancı Sermaye	1	27	5
Yerli Sermaye	192	1.318	2.624
Toplam	193	1.345	2.629

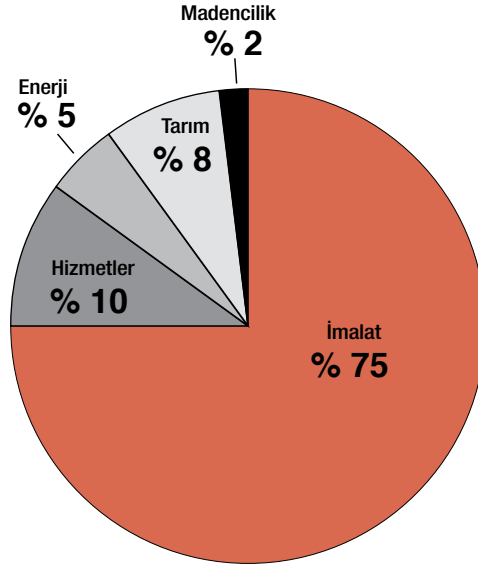
2021 Q1 - TARIM			
Sermaye Türü	Belge Adedi	Sabit Yatırım (Milyon TL)	İstihdam
Yabancı Sermaye	5	35	51
Yerli Sermaye	240	1.304	2.209
Toplam	245	1.340	2.260

YATIRIM TEŞVİK ANALİZLERİ

2020 Q1



2021 Q1



- ❑ 2020 Q1 ve 2021 Q1 dönemlerinde tüm parametreler bazında (belge adedi, sabit yatırım tutarı, istihdam) en çok yatırım teşviki alan sektör İmalat Sanayidir.
- ❑ 2021 Q1 döneminde İmalat sanayi için düzenlenen teşvik belgesi adedi 2020'ye göre %51 artarak 2.328 adet olmuştur. Aynı dönemde imalat sanayi için düzenlenen yatırım teşvik belgelerinin tüm sektörler içindeki oranı %68'den %75'e çıkmıştır.
- ❑ 2020 Q1 ve 2021 Q1 dönemlerinde belge adedi bazında en az yatırım teşviki alan sektör Madencilik'tir.
- ❑ Sektörel olarak Covid-19 etkisi en çok Hizmetler sektöründe hissedilmiştir. 2020 Q1 döneminde %16 olan hizmet sektörünün payı, 2021 Q1 döneminde %10'a düşmüştür.

YATIRIM TEŞVİK ANALİZLERİ

TÜRKİYE'DE VERİLEN YATIRIM TEŞVİK BELGELERİ- İMALAT SANAYİİ – ALT KIRILIM [1. ÇEYREK]

2021 Q1 - ANA METAL SANAYİİ			
Sermaye Türü	Belge Adedi	Sabit Yatırım	İstihdam
Yabancı Sermaye	5	44.054	30
Yerli Sermaye	59	1.359.781	1.168
Toplam	64	1.485.027	1.198

2021 Q1 - ELEKTRİKLİ TEÇHİZAT VE ELEK. ÜRÜNLER SANAYİİ			
Sermaye Türü	Belge Adedi	Sabit Yatırım	İstihdam
Yabancı Sermaye	6	299.859	2.134
Yerli Sermaye	87	1.683.938	1.888
Toplam	93	2.065.157	4.022

2021 Q1 - GIDA ÜRÜNLERİ SANAYİİ			
Sermaye Türü	Belge Adedi	Sabit Yatırım	İstihdam
Yabancı Sermaye	18	342.361	421
Yerli Sermaye	138	2.465.935	3.553
Toplam	156	2.889.495	3.974

2021 Q1 - GİYİM EŞYALARI SANAYİİ			
Sermaye Türü	Belge Adedi	Sabit Yatırım	İstihdam
Yabancı Sermaye	4	16.210	385
Yerli Sermaye	190	763.200	24.530
Toplam	194	779.410	24.915

2021 Q1 - KARA, DENİZ TAŞITLARI VE YAN SANAYİİ			
Sermaye Türü	Belge Adedi	Sabit Yatırım	İstihdam
Yabancı Sermaye	8	621.701	314
Yerli Sermaye	130	5.162.500	4.302
Toplam	138	5.865.561	4.616

2021 Q1 - KİMYASAL ÜRÜNLER, PLA. VE KAUÇUK ÜR. SAN.			
Sermaye Türü	Belge Adedi	Sabit Yatırım	İstihdam
Yabancı Sermaye	17	279.281	292
Yerli Sermaye	384	4.247.021	6.324
Toplam	401	4.607.501	6.616

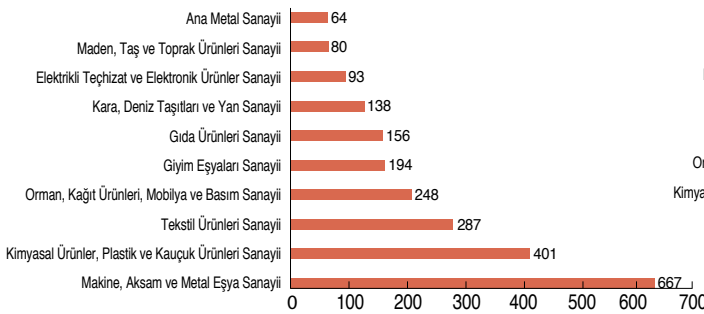
2021 Q1 - MADEN, TAŞ VE TOPRAK ÜRÜNLERİ SANAYİİ			
Sermaye Türü	Belge Adedi	Sabit Yatırım	İstihdam
Yabancı Sermaye	3	324.860	115
Yerli Sermaye	77	2.558.450	2.413
Toplam	80	2.883.310	2.528

2021 Q1 - MAKİNE, AKSAM VE METAL EŞYA SANAYİİ			
Sermaye Türü	Belge Adedi	Sabit Yatırım	İstihdam
Yabancı Sermaye	17	190.229	239
Yerli Sermaye	650	5.847.104	8.033
Toplam	667	6.118.525	8.272

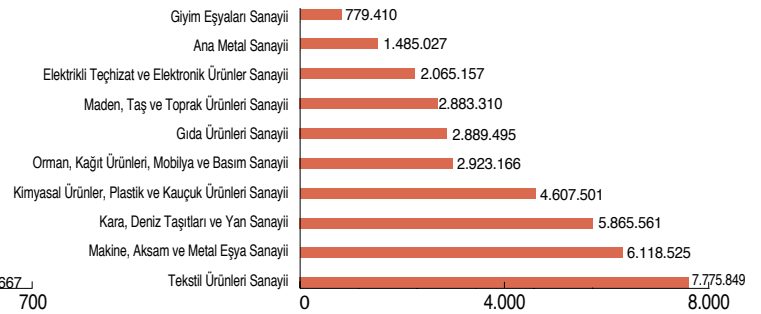
2021 Q1 - ORMAN, KAĞIT ÜRÜNLERİ, MOBİLYA VE BASIM SAN.			
Sermaye Türü	Belge Adedi	Sabit Yatırım	İstihdam
Yabancı Sermaye	12	248.253	282
Yerli Sermaye	236	2.674.913	4.593
Toplam	248	2.923.166	4.875

2021 Q1 - TEKSTİL ÜRÜNLERİ SANAYİİ			
Sermaye Türü	Belge Adedi	Sabit Yatırım	İstihdam
Yabancı Sermaye	7	78.453	143
Yerli Sermaye	280	7.616.197	7.312
Toplam	287	7.775.849	7.425

2021-Q1 Verilen Yatırım Teşvik Belge Adedi



2021-Q1 Verilen Yatırım Teşvik Belge Tutarı (TL)



- İmalat Sanayii'nin alt kırılımlarını incelediğimizde en çok Makine, Aksam ve Metal Eşya Sanayii 'ne yatırım teşvik belgesi verildiği görülmektedir.
- En az teşvik alan imalat alt sektörü ise; Ana Metal Sanayii'dir.
- 2021 yılında 1.çeyrekte İmalat sektörü için 2.328 adet Yatırım Teşvik belgesi verilmiştir. Bir önceki çeyreğe göre İmalat sektörüne verilen belge sayısı %51 artmıştır.

YATIRIM TEŞVİK ANALİZLERİ

TÜRKİYE'DE VERİLEN YATIRIM TEŞVİK BELGELERİ İMALAT SANAYİİ - BÖLGESEL DAĞILIM

2020 Q1 - 1. Bölge - İMALAT			
Sermaye Türü	Belge Adedi	Sabit Yatırım (Milyon TL)	İstihdam
Yabancı Sermaye	38	1.681	757
Yerli Sermaye	613	10.194	13.738
Toplam	651	11.875	14.495

2021 Q1 - 1. Bölge - İMALAT			
Sermaye Türü	Belge Adedi	Sabit Yatırım (Milyon TL)	İstihdam
Yabancı Sermaye	58	1.931	3.640
Yerli Sermaye	1.086	13.456	18.221
Toplam	1.144	15.387	21.861

2020 Q1- 2. Bölge - İMALAT			
Sermaye Türü	Belge Adedi	Sabit Yatırım (Milyon TL)	İstihdam
Yabancı Sermaye	14	605	298
Yerli Sermaye	238	7.376	8.124
Toplam	252	7.981	8.422

2021 Q1- 2. Bölge - İMALAT			
Sermaye Türü	Belge Adedi	Sabit Yatırım (Milyon TL)	İstihdam
Yabancı Sermaye	14	368	228
Yerli Sermaye	410	8.377	8.038
Toplam	424	8.745	8.266

2020 Q1- 3. Bölge - İMALAT			
Sermaye Türü	Belge Adedi	Sabit Yatırım (Milyon TL)	İstihdam
Yabancı Sermaye	19	410	248
Yerli Sermaye	184	5.493	4.757
Toplam	203	5.902	5.005

2021 Q1- 3. Bölge - İMALAT			
Sermaye Türü	Belge Adedi	Sabit Yatırım (Milyon TL)	İstihdam
Yabancı Sermaye	14	91	138
Yerli Sermaye	288	7.201	7.743
Toplam	302	7.292	7.881

2020 Q1- 4. Bölge - İMALAT			
Sermaye Türü	Belge Adedi	Sabit Yatırım (Milyon TL)	İstihdam
Yabancı Sermaye	5	80	140
Yerli Sermaye	113	4.547	7.326
Toplam	118	4.627	7.466

2021 Q1- 4. Bölge - İMALAT			
Sermaye Türü	Belge Adedi	Sabit Yatırım (Milyon TL)	İstihdam
Yabancı Sermaye	4	21	192
Yerli Sermaye	88	2.046	4.026
Toplam	92	2.067	4.218

2020 Q1- 5. Bölge - İMALAT			
Sermaye Türü	Belge Adedi	Sabit Yatırım (Milyon TL)	İstihdam
Yabancı Sermaye	1	1	1
Yerli Sermaye	114	2.528	5.890
Toplam	115	2.529	5.891

2021 Q1- 5. Bölge - İMALAT			
Sermaye Türü	Belge Adedi	Sabit Yatırım (Milyon TL)	İstihdam
Yabancı Sermaye	4	26	24
Yerli Sermaye	95	2.531	4.915
Toplam	99	2.557	4.939

2020 Q1- 6. Bölge - İMALAT			
Sermaye Türü	Belge Adedi	Sabit Yatırım (Milyon TL)	İstihdam
Yabancı Sermaye	0	0	0
Yerli Sermaye	197	878	17.888
Toplam	197	878	17.888

2021 Q1- 6. Bölge - İMALAT			
Sermaye Türü	Belge Adedi	Sabit Yatırım (Milyon TL)	İstihdam
Yabancı Sermaye	2	35	83
Yerli Sermaye	265	1.309	21.173
Toplam	267	1.344	21.256

YATIRIM TEŐVİK ANALİZLERİ

2020 Q1 ve 2021 Q1 dönemlerinde en fazla yatırım teşvik belgesi imalat sanayi sektörüne verilmiştir.

Verilen teşvik belgelerine baktığımızda 2020 Q1 döneminde 1.536 adet İmalat sektörüne yatırım teşvik belgesi verilirken, 2021 Q1 döneminde 2.328 adet yatırım teşvik belgesi verilmiştir.

2020 Q1 ve 2021 Q1 dönemlerini karşılaştırdığımızda 2020 Q1 döneminde imalat sektörüne verilen yatırım teşvik belge adeti 2021 Q1 döneminde %51 artmıştır.

2021 Q1 döneminde 1.bölgeye verilen yatırım teşvik tutarı diğer bölgelerle karşılaştırıldığında en fazla tutarı almıştır. En az yatırım tutarını ise 6.bölge almıştır.

YATIRIM TEŞVİK ANALİZLERİ

TÜRKİYE'DE VERİLEN YATIRIM TEŞVİK BELGELERİ EN FAZLA TEŞVİK ALAN 1. BÖLGENİN İLLERE GÖRE DAĞILIMI

2021 Q1 - ANKARA		
	Belge Adedi	Sabit Yatırım (Milyon TL)
Enerji	3	54
Hizmetler	16	196
İmalat	149	1.698
Madencilik	2	8
Tarım	0	0
Genel	170	1.956

2021 Q1 - ANTALYA		
	Belge Adedi	Sabit Yatırım (Milyon TL)
Enerji	7	45
Hizmetler	15	189
İmalat	18	219
Madencilik	2	10
Tarım	130	512
Genel	172	976

2021 Q1 - BURSA		
	Belge Adedi	Sabit Yatırım (Milyon TL)
Enerji	10	88
Hizmetler	7	45
İmalat	187	3.407
Madencilik	3	43
Tarım	0	0
Genel	207	3.584

2021 Q1 - ESKİŞEHİR		
	Belge Adedi	Sabit Yatırım (Milyon TL)
Enerji	0	0
Hizmetler	1	6
İmalat	21	391
Madencilik	2	20
Tarım	2	29
Genel	26	446

2021 Q1 - İSTANBUL		
	Belge Adedi	Sabit Yatırım (Milyon TL)
Enerji	0	0
Hizmetler	37	1.620
İmalat	488	4.237
Madencilik	1	29
Tarım	1	7
Genel	527	5.892

2021 Q1 - İZMİR		
	Belge Adedi	Sabit Yatırım (Milyon TL)
Enerji	5	39
Hizmetler	20	215
İmalat	121	1.528
Madencilik	1	1.066
Tarım	2	13
Genel	149	2.861

2021 Q1 - KOCAELİ		
	Belge Adedi	Sabit Yatırım (Milyon TL)
Enerji	2	328
Hizmetler	13	748
İmalat	116	2.309
Madencilik	0	0
Tarım	1	6
Genel	132	3.392

2021 Q1 - MUĞLA		
	Belge Adedi	Sabit Yatırım (Milyon TL)
Enerji	0	0
Hizmetler	8	221
İmalat	4	39
Madencilik	2	38
Tarım	3	6
Genel	17	305

2021 Q1 - TEKİRDAĞ		
	Belge Adedi	Sabit Yatırım (Milyon TL)
Enerji	0	0
Hizmetler	3	43
İmalat	40	1.560
Madencilik	2	27
Tarım	1	7
Genel	46	1.637

*1.Bölgeye 1.446 adet teşvik verilmiştir.

- İstanbul %36
- Bursa %14
- Antalya %12
- Ankara %12
- İzmir %10
- Kocaeli %9
- Tekirdağ %3
- Eskişehir %2
- Muğla %1

YATIRIM TEŐVİK ANALİZLERİ



2021 Q1 döneminde en fazla teşvik alan sektör İmalat sanayi olup, payı %75'dir.



Verilen teşvik belgelerinde 2021 Q1 döneminde 1.Bölgede genel olarak Madencilik ve Enerji sektörlerine daha az talep olmuştur.



2021 Q1 döneminde en çok yatırım teşvik belgesini İstanbul, Antalya ve Bursa illeri almıştır.



1.Bölgenin il bazında dağılımına baktığımızda en az teşvik alan iller Eskişehir ve Muğla'dır.



2021 Q1 döneminde Tarım sektörünün payı %8 olarak gözlemlenmiştir. Bu dönemde Antalya iline verilen tarım yatırım teşvik belgeleri ise tüm Tarım sektöründe verilen yatırım teşvik belgelerinin %53'ünü oluşturmaktadır.

YATIRIM TEŞVİK ANALİZLERİ

TÜRKİYE'DE VERİLEN YATIRIM TEŞVİK BELGELERİ YATIRIM TUTARINA GÖRE İLK 10 İL

2021 Q1 - İSTANBUL		
	Belge Adedi	Sabit Yatırım (Milyon TL)
Enerji	0	0
Hizmetler	37	1.620
İmalat	488	4.237
Madencilik	1	29
Tarım	1	7
Genel	527	5.892

2021 Q1 GAZİANTEP		
	Belge Adedi	Sabit Yatırım (Milyon TL)
Enerji	8	38
Hizmetler	6	108
İmalat	118	3.401
Madencilik	1	12
Tarım	1	38
Genel	134	3.597

2021 Q1 BURSA		
	Belge Adedi	Sabit Yatırım (Milyon TL)
Enerji	10	88
Hizmetler	7	45
İmalat	187	3.407
Madencilik	3	43
Tarım	0	0
Genel	207	3.584

2021 Q1 KOCAELİ		
	Belge Adedi	Sabit Yatırım (Milyon TL)
Enerji	2	328
Hizmetler	13	748
İmalat	116	2.309
Madencilik	0	0
Tarım	1	6
Genel	132	3.392

2021 Q1 İZMİR		
	Belge Adedi	Sabit Yatırım (Milyon TL)
Enerji	5	39
Hizmetler	20	215
İmalat	121	1.528
Madencilik	1	1.066
Tarım	2	13
Genel	149	2.861

2021 Q1 ADANA		
	Belge Adedi	Sabit Yatırım (Milyon TL)
Enerji	5	25
Hizmetler	5	233
İmalat	64	2.088
Madencilik	0	0
Tarım	27	173
Genel	101	2.518

2021 Q1 ANKARA		
	Belge Adedi	Sabit Yatırım (Milyon TL)
Enerji	3	54
Hizmetler	16	196
İmalat	149	1.698
Madencilik	2	8
Tarım	0	0
Genel	170	1.956

2021 Q1 KONYA		
	Belge Adedi	Sabit Yatırım (Milyon TL)
Enerji	13	72
Hizmetler	5	62
İmalat	154	1.076
Madencilik	5	264
Tarım	1	7
Genel	178	1.481

2021 Q1 ANTALYA		
	Belge Adedi	Sabit Yatırım (Milyon TL)
Enerji	7	45
Hizmetler	15	189
İmalat	18	219
Madencilik	2	10
Tarım	130	512
Genel	172	976

2021 Q1 MERSİN		
	Belge Adedi	Sabit Yatırım (Milyon TL)
Enerji	2	5
Hizmetler	12	160
İmalat	29	284
Madencilik	2	36
Tarım	38	174
Genel	83	659

İlk 10 İlin Toplam Yatırım Teşvik Tutarı İçerisindeki Payları

- İstanbul %22
- Bursa %13
- Gaziantep %13
- Kocaeli %13
- İzmir %11
- Adana %9
- Ankara %7
- Konya %6
- Antalya %4
- Mersin %2

YATIRIM TEŐVİK ANALİZLERİ



2021 Q1 döneminde toplamda verilen yatırım teşvikinin tutarı 50 milyar TL'dir. İlk 10 ile verilen yatırım teşvikinin tutarı ise 26.9 milyar TL'dir.



2021 Q1 döneminde en az yatırım teşvik belgesi Tarım ve Madencilik sektörlerine verilmiştir.



2021 Q1 döneminde verilen yatırım teşvik belgelerinde en fazla yatırım teşvik tutarı alan imalat sanayiidir.



Bu dönemde en fazla yatırım teşvik tutarı İstanbul'a verilmiş olup, teşvikin tutarı 5.8 milyar TL'dir.



Ardahan, Bayburt, Bozcada, Gökçeada illeri bu dönemde en az yatırım teşvik belgesi alan illerdir.





TÜRKİYE'DE VERİLEN YATIRIM TEŞVİK BELGELERİ

*İl bazında 100 milyon TL ve
üzeri yatırımlar*



TÜRKİYE'DE VERİLEN YATIRIM TEŞVİK BELGELERİ

2021 - Q1 100 MİLYON TL VE ÜZERİ YATIRIMLAR

Firmanın Adı	Yatırımın İli	Yatırımın Sektörü	Yatırım Tutarı (TL)
POLYAK EYNEZ ENERJİ ÜRETİM MADENCİLİK SANAYİ VE TİCARET ANONİM ŞİRKETİ	İZMİR	MADENCİLİK	1.065.913.299
BURSA ÇİMENTO FABRİKASI ANONİM ŞİRKETİ	BURSA	İMALAT	825.058.480
MODERN KARTON SANAYİ VE TİCARET ANONİM ŞİRKETİ	TEKİRDAĞ	İMALAT	720.000.000
YILPORT KONTEYNER TERMİNALI VE LIMAN İŞLETMELERİ ANONİM ŞİRKETİ	KOCAELİ	HİZMETLER	566.800.074
OBA MAKARNACILIK SANAYİ VE TİCARET ANONİM ŞİRKETİ	SAKARYA	İMALAT	517.477.835
ROZA HALI SANAYİ VE TİCARET ANONİM ŞİRKETİ	GAZİANTEP	İMALAT	500.000.000
ŞANLIURFA SU VE KANALİZASYON İDARESİ GENEL MÜDÜRLÜĞÜ	ŞANLIURFA	HİZMETLER	484.812.425
CEMRE MARİN ENDÜSTRİ ANONİM ŞİRKETİ	YALOVA	İMALAT	457.927.707
TERSAN TERSANECİLİK SANAYİ VE TİCARET ANONİM ŞİRKETİ	YALOVA	İMALAT	431.655.781
BOTAŞ NEHİR BOYA EMPRİME SANAYİ TİCARET ANONİM ŞİRKETİ	NİĞDE	İMALAT	430.000.000
VANGÖLÜ ELEKTRİK DAĞITIM A.Ş.	MUHTELİF İLLER	ENERJİ	418.352.294
CEMRE MARİN ENDÜSTRİ ANONİM ŞİRKETİ	YALOVA	İMALAT	412.620.356
TERSAN TERSANECİLİK SANAYİ VE TİCARET ANONİM ŞİRKETİ	YALOVA	İMALAT	412.389.944
HİSAR SAĞLIK HİZMETLERİ EĞİTİM- ARAŞTIRMA VE TIBBİ CİHAZLAR İNŞAAT SANAYİ VE TİCARET ANONİM ŞİRKETİ	İSTANBUL	HİZMETLER	380.000.000
AK-PRES METAL YEDEK PARÇA MAKİNE SANAYİ VE TİCARET ANONİM ŞİRKETİ	BURSA	İMALAT	363.428.946
MAREN MARAŞ ELEKTRİK ÜRETİM SANAYİ VE TİCARET ANONİM ŞİRKETİ	KAHRAMANMARAŞ	İMALAT	355.780.855
KURT KUMAŞ SANAYİ VE TİCARET ANONİM ŞİRKETİ	GAZİANTEP	İMALAT	340.000.000
OBA MAKARNACILIK SANAYİ VE TİCARET ANONİM ŞİRKETİ	GAZİANTEP	İMALAT	335.334.336
CEMRE MARİN ENDÜSTRİ ANONİM ŞİRKETİ	YALOVA	İMALAT	329.113.895
NG KÜTAHYA SERAMİK PORSELEN TURİZM ANONİM ŞİRKETİ	KÜTAHYA	İMALAT	328.218.865
SAĞANAK ENERJİ YATIRIM ÜRETİM VE TİCARET ANONİM ŞİRKETİ	KOCAELİ	ENERJİ	322.691.301
AK-PRES METAL YEDEK PARÇA MAKİNE SANAYİ VE TİCARET ANONİM ŞİRKETİ	SAKARYA	İMALAT	320.672.493
STM SAVUNMA TEKNOLOJİLERİ MÜHENDİSLİK VE TİCARET ANONİM ŞİRKETİ	İSTANBUL	İMALAT	313.983.598
REÇBER KABLO ANONİM ŞİRKETİ	TEKİRDAĞ	İMALAT	291.656.681
SARAY DÖKÜM VE MADENİ AKSAM SANAYİ TURİZM ANONİM ŞİRKETİ	TEKİRDAĞ	İMALAT	276.330.517
KIVANÇ TEKSTİL SANAYİ VE TİCARET ANONİM ŞİRKETİ	ADANA	İMALAT	274.700.000
KARAMAN DÖKÜM SANAYİ VE TİCARET LİMİTED ŞİRKETİ	DÜZCE	İMALAT	274.662.637
TEKNOMELT TEKNİK MENSUCAT SANAYİ VE TİCARET ANONİM ŞİRKETİ	KAHRAMANMARAŞ	İMALAT	272.812.995
MUSTAFA YONTAR İNŞAAT MAKİNALARI VE KALIP SANAYİ TİCARET ANONİM ŞİRKETİ	TEKİRDAĞ	İMALAT	270.656.566
KREA İÇERİK HİZMETLERİ VE PRODÜKSİYON ANONİM ŞİRKETİ	İSTANBUL	HİZMETLER	250.000.000

TÜRKİYE'DE VERİLEN YATIRIM TEŞVİK BELGELERİ

Firmanın Adı	Yatırımın İli	Yatırımın Sektörü	Yatırım Tutarı (TL)
KAYSERİ BÜYÜKŞEHİR BELEDİYE BAŞKANLIĞI	KAYSERİ	HİZMETLER	247.695.106
MBC DOĞALGAZ TOPTAN DAĞITIM ANONİM ŞİRKETİ	KASTAMONU	ENERJİ	244.625.783
MCP MANİSA SERAMİK ÜRÜNLERİ SANAYİ VE TİCARET ANONİM ŞİRKETİ	İZMİR	İMALAT	234.617.842
HERİŞ SERAMİK VE TURİZM SANAYİ ANONİM ŞİRKETİ	KÜTAHYA	İMALAT	228.050.409
HGT ORMAN ÜRÜNLERİ TAŞIMACILIK SANAYİ VE TİCARET LİMİTED ŞİRKETİ	BURDUR	ENERJİ	220.095.000
ORTADOĞU ALÜMİNYUM VE PVC PLASTİK İMALAT SANAYİ VE TİCARET PAZARLAMA LİMİTED ŞİRKETİ	ADANA	İMALAT	217.617.871
EREN İPEK ÖZEL EĞİTİM VE ÖĞRETİM SANAYİ VE TİCARET LİMİTED ŞİRKETİ	KAHRAMANMARAŞ	HİZMETLER	215.000.000
ÜMİT KARAKOÇ TEKSTİL SANAYİ VE TİCARET LİMİTED ŞİRKETİ	BURSA	İMALAT	213.955.542
AKIM METAL SANAYİ VE TİCARET ANONİM ŞİRKETİ	KOCAELİ	İMALAT	202.112.810
SAKARYA BÜYÜKŞEHİR BELEDİYESİ SU VE KANALİZASYON İDARESİ GENEL MÜDÜRLÜĞÜ	SAKARYA	HİZMETLER	195.400.000
CANAN TEKSTİL SANAYİ VE TİCARET ANONİM ŞİRKETİ	GAZİANTEP	İMALAT	195.000.000
VALEO OTOMOTİV SANAYİ VE TİCARET ANONİM ŞİRKETİ	BURSA	İMALAT	185.927.538
TOYOTETSU OTOMOTİV PARÇALARI SANAYİ VE TİCARET ANONİM ŞİRKETİ	KOCAELİ	İMALAT	183.883.676
SICPA TURKEY ÜRÜN GÜVENLİĞİ SANAYİ VE TİCARET ANONİM ŞİRKETİ	KOCAELİ	İMALAT	183.828.320
ADANA BÜYÜKŞEHİR BELEDİYE BAŞKANLIĞI	ADANA	HİZMETLER	180.370.000
TAŞKIRANLAR HALI PAZARLAMA MOBİLYA İNŞAAT SANAYİ VE TİCARET ANONİM ŞİRKETİ	MANİSA	İMALAT	180.000.000
EMPERA HALI SANAYİ VE TİCARET ANONİM ŞİRKETİ	GAZİANTEP	İMALAT	173.811.252
FERNAS İNŞAAT ANONİM ŞİRKETİ	AYDIN	İMALAT	173.767.000
BAKIRLAR TEKSTİL SANAYİ VE TİCARET ANONİM ŞİRKETİ	ADANA	İMALAT	173.150.872
RİMET MAKİNA VE HİDROLİK SANAYİ TİCARET LİMİTED ŞİRKETİ	ANKARA	İMALAT	170.942.210
OMNİA NİŞASTA SANAYİ VE TİCARET ANONİM ŞİRKETİ	ADANA	İMALAT	169.701.413
MAYFİL TEKSTİL SANAYİ VE TİCARET PAZARLAMA ANONİM ŞİRKETİ	BURSA	İMALAT	165.000.000
MELİKE TEKSTİL SANAYİ VE TİCARET ANONİM ŞİRKETİ	GAZİANTEP	İMALAT	164.260.000
EMA KİMYA SİSTEMLERİ SANAYİ VE TİCARET ANONİM ŞİRKETİ	İSTANBUL	İMALAT	163.700.683
ACT HAVA YOLLARI ANONİM ŞİRKETİ	İSTANBUL	HİZMETLER	157.000.000
ATABAY KİMYA SANAYİ VE TİCARET ANONİM ŞİRKETİ	KOCAELİ	İMALAT	156.170.000
ABDULKADİR ÖZCAN OTOMOTİV LASTİK SANAYİ VE TİCARET ANONİM ŞİRKETİ	ÇANKIRI	İMALAT	154.019.149
ÜLKER ÇİKOLATA SANAYİ ANONİM ŞİRKETİ	İSTANBUL	İMALAT	153.708.173
HANON OTOMOTİV İKLİMLENDİRME SİSTEMLERİ ÜRETİM SANAYİ VE TİCARET ANONİM ŞİRKETİ	KOCAELİ	İMALAT	152.113.626
FERNAS İNŞAAT ANONİM ŞİRKETİ	AKSARAY	İMALAT	149.244.422
FLOKSER TEKSTİL SANAYİ VE TİCARET ANONİM ŞİRKETİ	İSTANBUL	HİZMETLER	145.120.000

TÜRKİYE'DE VERİLEN YATIRIM TEŞVİK BELGELERİ

Firmanın Adı	Yatırımın İli	Yatırımın Sektörü	Yatırım Tutarı (TL)
GLOVETURK KİŞİSEL KORUYUCU ÜRÜNLER ANONİM ŞİRKETİ	SAKARYA	İMALAT	138.000.000
HAK PLASTİK AMBALAJ SANAYİ VE TİCARET ANONİM ŞİRKETİ	ADANA	İMALAT	135.600.000
SEFİNE DENİZCİLİK TERSANECİLİK TURİZM SANAYİ VE TİCARET ANONİM ŞİRKETİ	YALOVA	İMALAT	134.698.330
DOĞU DENİM PAZARLAMA SANAYİ VE DIŞ TİCARET ANONİM ŞİRKETİ	MALATYA	İMALAT	132.857.680
V TECH TELEKOMÜNİKASYON SANAYİ VE TİCARET ANONİM ŞİRKETİ	KOCAELİ	İMALAT	128.099.184
EMATEKS BOYA KİMYA TEKSTİL İNŞAAT SANAYİ VE TİCARET LİMİTED ŞİRKETİ	TEKİRDAĞ	İMALAT	127.965.364
ATLASDENİM TEKSTİL SANAYİ VE TİCARET ANONİM ŞİRKETİ	ADANA	İMALAT	122.000.000
R.B. KARESİ İTHALAT İHRACAT TEKSTİL SANAYİ VE TİCARET ANONİM ŞİRKETİ	BİLECİK	İMALAT	121.991.737
BAGFAŞ BANDIRMA GÜBRE FABRİKALARI ANONİM ŞİRKETİ	BALIKESİR	İMALAT	121.640.580
KONVEYÖR BEYAZ EŞYA VE OTOMOTİV YAN SANAYİ TİCARET ANONİM ŞİRKETİ	MANİSA	İMALAT	121.323.025
GİR-SAN MAKİNA VE HAFİF SİLAH SANAYİ TİCARET ANONİM ŞİRKETİ	GİRESUN	İMALAT	119.507.582
PIT İSTANBUL OTEL İŞLETMECİLİĞİ ANONİM ŞİRKETİ	İSTANBUL	HİZMETLER	117.468.103
SEM PLASTİK SANAYİ VE TİCARET ANONİM ŞİRKETİ	İSTANBUL	İMALAT	116.350.000
İĞREK MAKİNA SANAYİ VE TİCARET ANONİM ŞİRKETİ	BURSA	İMALAT	116.132.918
ERKAN TEKSTİL SANAYİ ANONİM ŞİRKETİ	GAZİANTEP	İMALAT	115.000.000
VİŞNE MADENCİLİK ÜRETİM SANAYİ VE TİCARET ANONİM ŞİRKETİ	KAHRAMANMARAŞ	İMALAT	110.749.150
ULUSOY BAKIR VE METAL SANAYİ VE TİCARET ANONİM ŞİRKETİ	ANKARA	İMALAT	110.040.864
ERUSLU TEKSTİL SANAYİ VE TİCARET ANONİM ŞİRKETİ	GAZİANTEP	İMALAT	110.000.000
TEKNİK BAĞLANTI ELEMANLARI SANAYİ VE TİCARET ANONİM ŞİRKETİ	ADANA	İMALAT	106.770.800
MUAMMER PIRLANTA DİNGİL DÖKÜM OTO YEDEK PARÇA İMALAT SANAYİ VE TİCARET ANONİM ŞİRKETİ	KONYA	İMALAT	105.000.000
PAKMİL YAĞ PAMUK ENERJİ VE ELEKTRİK ÜRETİM İŞLETMELERİ ANONİM ŞİRKETİ	ADANA	İMALAT	104.819.271
KARABULUT DIŞ TİCARET ANONİM ŞİRKETİ	KÜTAHYA	İMALAT	104.000.000
INTERA TÜKETİM ÜRÜNLERİ SANAYİ VE TİCARET ANONİM ŞİRKETİ	TEKİRDAĞ	İMALAT	102.935.906
ALPIN AKTİF GİYİM SANAYİ VE TİCARET ANONİM ŞİRKETİ	İSTANBUL	İMALAT	102.038.811

TÜRKİYE'DE VERİLEN YATIRIM TEŞVİK BELGELERİ

2021 YILI 1. ÇEYREK İMALAT SEKTÖRÜ YATIRIM TUTARINA GÖRE İLK 50 FİRMA

Firmanın Adı	Yatırımın İli	Yatırım Tutarı (TL)
BURSA ÇİMENTO FABRİKASI ANONİM ŞİRKETİ	BURSA	825.058.480
MODERN KARTON SANAYİ VE TİCARET ANONİM ŞİRKETİ	TEKİRDAĞ	720.000.000
OBA MAKARNACILIK SANAYİ VE TİCARET ANONİM ŞİRKETİ	SAKARYA	517.477.835
ROZA HALI SANAYİ VE TİCARET ANONİM ŞİRKETİ	GAZİANTEP	500.000.000
CEMRE MARİN ENDÜSTRİ ANONİM ŞİRKETİ	YALOVA	457.927.707
TERSAN TERSANECİLİK SANAYİ VE TİCARET ANONİM ŞİRKETİ	YALOVA	431.655.781
BOTAŞ NEHIR BOYA EMPRİME SANAYİ TİCARET ANONİM ŞİRKETİ	NİĞDE	430.000.000
CEMRE MARİN ENDÜSTRİ ANONİM ŞİRKETİ	YALOVA	412.620.356
TERSAN TERSANECİLİK SANAYİ VE TİCARET ANONİM ŞİRKETİ	YALOVA	412.389.944
AK-PRES METAL YEDEK PARÇA MAKİNE SANAYİ VE TİCARET ANONİM ŞİRKETİ	BURSA	363.428.946
MAREN MARAŞ ELEKTRİK ÜRETİM SANAYİ VE TİCARET ANONİM ŞİRKETİ	KAHRAMANMARAŞ	355.780.855
KURT KUMAŞ SANAYİ VE TİCARET ANONİM ŞİRKETİ	GAZİANTEP	340.000.000
OBA MAKARNACILIK SANAYİ VE TİCARET ANONİM ŞİRKETİ	GAZİANTEP	335.334.336
CEMRE MARİN ENDÜSTRİ ANONİM ŞİRKETİ	YALOVA	329.113.895
NG KÜTAHYA SERAMİK PORSELEN TURİZM ANONİM ŞİRKETİ	KÜTAHYA	328.218.865
AK-PRES METAL YEDEK PARÇA MAKİNE SANAYİ VE TİCARET ANONİM ŞİRKETİ	SAKARYA	320.672.493
STM SAVUNMA TEKNOLOJİLERİ MÜHENDİSLİK VE TİCARET ANONİM ŞİRKETİ	İSTANBUL	313.983.598
REÇBER KABLO ANONİM ŞİRKETİ	TEKİRDAĞ	291.656.681
SARAY DÖKÜM VE MADENİ AKSAM SANAYİ TURİZM ANONİM ŞİRKETİ	TEKİRDAĞ	276.330.517
KIVANÇ TEKSTİL SANAYİ VE TİCARET ANONİM ŞİRKETİ	ADANA	274.700.000
KARAMAN DÖKÜM SANAYİ VE TİCARET LİMİTED ŞİRKETİ	DÜZCE	274.662.637
TEKNOMELT TEKNİK MENSUCAT SANAYİ VE TİCARET ANONİM ŞİRKETİ	KAHRAMANMARAŞ	272.812.995
MUSTAFA YONTAR İNŞAAT MAKİNALARI VE KALIP SANAYİ TİCARET ANONİM ŞİRKETİ	TEKİRDAĞ	270.656.566
MCP MANİSA SERAMİK ÜRÜNLERİ SANAYİ VE TİCARET ANONİM ŞİRKETİ	İZMİR	234.617.842
HERİŞ SERAMİK VE TURİZM SANAYİ ANONİM ŞİRKETİ	KÜTAHYA	228.050.409
ORTADOĞU ALÜMİNYUM VE PVC PLASTİK İMALAT SANAYİ VE TİCARET PAZARLAMA LİMİTED ŞİRKETİ	ADANA	217.617.871
ÜMİT KARAKOÇ TEKSTİL SANAYİ VE TİCARET LİMİTED ŞİRKETİ	BURSA	213.955.542
AKIM METAL SANAYİ VE TİCARET ANONİM ŞİRKETİ	KOCAELİ	202.112.810
CANAN TEKSTİL SANAYİ VE TİCARET ANONİM ŞİRKETİ	GAZİANTEP	195.000.000
VALEO OTOMOTİV SANAYİ VE TİCARET ANONİM ŞİRKETİ	BURSA	185.927.538
TOYOTETSU OTOMOTİV PARÇALARI SANAYİ VE TİCARET ANONİM ŞİRKETİ	KOCAELİ	183.883.676
SICPA TURKEY ÜRÜN GÜVENLİĞİ SANAYİ VE TİCARET ANONİM ŞİRKETİ	KOCAELİ	183.828.320
TAŞKIRANLAR HALI PAZARLAMA MOBİLYA İNŞAAT SANAYİ VE TİCARET ANONİM ŞİRKETİ	MANİSA	180.000.000
EMPERA HALI SANAYİ VE TİCARET ANONİM ŞİRKETİ	GAZİANTEP	173.811.252
FERNAŞ İNŞAAT ANONİM ŞİRKETİ	AYDIN	173.767.000
BAKIRLAR TEKSTİL SANAYİ VE TİCARET ANONİM ŞİRKETİ	ADANA	173.150.872
RİMET MAKİNA VE HİDROLİK SANAYİ TİCARET LİMİTED ŞİRKETİ	ANKARA	170.942.210
OMNIA NIŞASTA SANAYİ VE TİCARET ANONİM ŞİRKETİ	ADANA	169.701.413
MAYFİL TEKSTİL SANAYİ VE TİCARET PAZARLAMA ANONİM ŞİRKETİ	BURSA	165.000.000
MELİKE TEKSTİL SANAYİ VE TİCARET ANONİM ŞİRKETİ	GAZİANTEP	164.260.000
EMA KİMYA SİSTEMLERİ SANAYİ VE TİCARET ANONİM ŞİRKETİ	İSTANBUL	163.700.683
ATABAY KİMYA SANAYİ VE TİCARET ANONİM ŞİRKETİ	KOCAELİ	156.170.000
ABDULKADİR ÖZCAN OTOMOTİV LASTİK SANAYİ VE TİCARET ANONİM ŞİRKETİ	ÇANKIRI	154.019.149
ÜLKER ÇİKOLATA SANAYİ ANONİM ŞİRKETİ	İSTANBUL	153.708.173
HANON OTOMOTİV İKLİMLENDİRME SİSTEMLERİ ÜRETİM SANAYİ VE TİCARET ANONİM ŞİRKETİ	KOCAELİ	152.113.626
FERNAŞ İNŞAAT ANONİM ŞİRKETİ	AKSARAY	149.244.422
GLOVETURK KİŞİSEL KORUYUCU ÜRÜNLER ANONİM ŞİRKETİ	SAKARYA	138.000.000
HAK PLASTİK AMBALAJ SANAYİ VE TİCARET ANONİM ŞİRKETİ	ADANA	135.600.000
SEFİNE DENİZCİLİK TERSANECİLİK TURİZM SANAYİ VE TİCARET ANONİM ŞİRKETİ	YALOVA	134.698.330
DOĞU DENİM PAZARLAMA SANAYİ VE DİŞ TİCARET ANONİM ŞİRKETİ	MALATYA	132.857.680



IV

YATIRIM TEŞVİKİNE YÖNELİK YENİLİKLER

*Bültenin bu bölümünde
yatırım teşvikine yönelik
güncel gelişme ve uygulamalar
paylaşılmaktadır.*

27 NİSAN 2021 TARİH VE 31467 SAYILI RESMİ GAZETEDE YAYIMLANAN TEKNOLOJİ ODAKLI SANAYİ HAMLİSİ PROGRAMI UYGULAMA ESASLARI TEBLİĞİNDE DEĞİŞİKLİK YAPILMASINA DAİR TEBLİĞ

Program çerçevesinde destek başvurusu yapılan yatırım projelerini değerlendirmek, desteklenmesine dair karar almak ve projelerin destek sürecini izlemek ve izleme sürecinde karar almak üzere bir komite oluşturulacaktır. Komite, Sanayi ve Teknoloji Bakanlığı'ndan üç, KOSGEB ve TÜBİTAK'tan bir üye olmak üzere beş üyeden oluşacaktır.

Program kapsamında tanımlanan destekler, öncelikli ürün listesindeki ürünlerin üretilmesine ilişkin yatırım projelerine münhasıran kullanılacaktır. Program amacına uygun yatırım projeleri için AR-GE, ticarileşme, sabit yatırım ve üretim süreçlerinden ilgili proje başvurusu kapsamında komite tarafından gerekli ve uygun görülenlerin tamamını kapsayacak şekilde uçtan uca destek sağlanacaktır.

Programa sadece Türkiye'de yerleşik sermaye şirketleri başvurabilecektir. Bakanlık, öncelikli ürün listesindeki ürünlere yönelik olarak duyuru yapmak suretiyle çağrıda bulunacaktır.

Yatırımcı firmanın temel kriterleri sağlayıp sağlamadığı program yönetim ofisi tarafından belirlenecektir. Temel kriterleri sağladığı tespit edilen firma kesin başvuru yapmaya davet edilecektir. Her bir proje başvurusu için proje fizibilitesi sunulması zorunlu olacaktır.



**T.C. SANAYİ VE
TEKNOLOJİ BAKANLIĞI**



TEKNOLOJİ ODAKLI SANAYİ HAMLESİ



TÜBİTAK



BAŞLICA DESTEK UNSURLARI

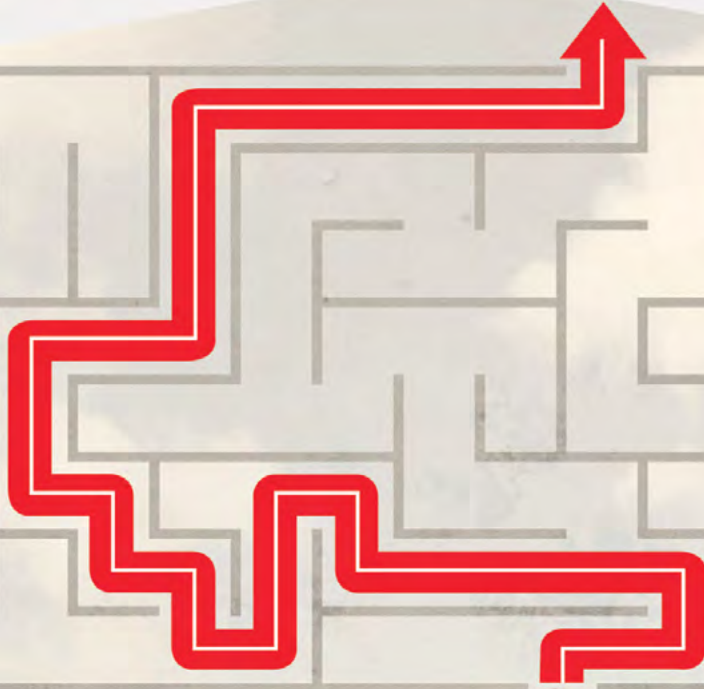
- ✓ Yatırım Yeri Tahsisi
- ✓ Sermaye Desteği
- ✓ Finans Maliyeti Desteği
- ✓ KDV İadesi
- ✓ Gümrük Vergisi Muafiyeti
- ✓ Sigorta Primi Desteği (İşçi/İşveren)
- ✓ Ar-Ge Harcamalarının %75'ine Kadar Destek

- ✓ Enerji Desteği
- ✓ Kamu Alım Garantisi
- ✓ KDV İstisnası
- ✓ Vergi İndirimi
- ✓ Nitelikli Personel Desteği
- ✓ Gelir Vergisi Stopaj Desteği
- ✓ KOSGEB KOBİ Desteği

Belirlenen Öncelikli Ürün Listesine yönelik olarak Sanayi ve Teknoloji Bakanlığı tarafından sağlanan yatırım teşvikleri ile KOSGEB ve TÜBİTAK tarafından sağlanan proje desteklerinin tek pencere mekanizması ile sunulması öngörülmektedir.



İSTANBUL
SANAYİ ODASI



İSO TEŞVİK MASASI İLE DEVLET DESTEKLERİNDEN YARARLANMAK ARTIK ÇOK DAHA KOLAY

Teşvik masası birimimizle güncellenen mevzuatı takip ediyor, firmanıza en uygun devlet desteklerini, teşvik ve hibeleri araştırıyor, hızlı bir şekilde sonuca ulaşmanızı sağlıyoruz.

Detaylı bilgi için iletişim bilgileri: Teşvik Masası Koordinatörü S. Selin KARAHAAN
Tel: (0 212) 252 29 00 / 265 E-posta: tesvikmasasi@iso.org.tr