

70.yil



İSTANBUL
SANAYİ ODASI

YATIRIM

TEŞVİK

BÜLTENİ

2022
BİRİNCİ ÇEYREK



Çerkezköy fabrikamızda
robot yatırımlarımıza devam ederek
üretim hatlarımızı modernleştiriyoruz



Yılmaz Redüktör San. Tic. A.Ş.
Atatürk, Lozan Cd. No:17, 34522 Esenyurt/İstanbul
Tel : +90 212 886 90 00
E-Posta yilmaz@yr.com.tr



www.yr.com.tr

İÇİNDEKİLER



- I DÜNYA VE TÜRKİYE'DE YATIRIM ORTAMI
- II TÜRKİYE'DE VERİLEN YATIRIM TEŞVİK BELGELERİNİN ANALİZİ
- III TÜRKİYE'DE VERİLEN YATIRIM TEŞVİK BELGELERİ
- IV YATIRIM TEŞVİKİNE YÖNELİK YENİLİKLER
- V YATIRIM TEŞVİKİNE GENEL BAKIŞ



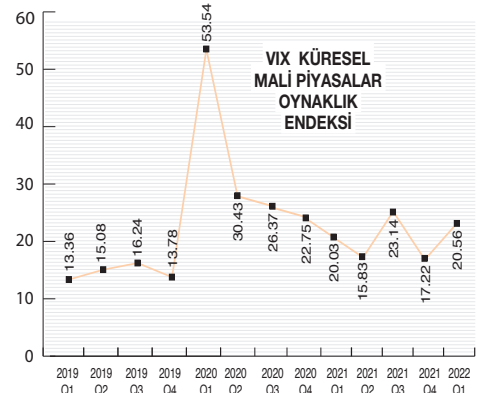
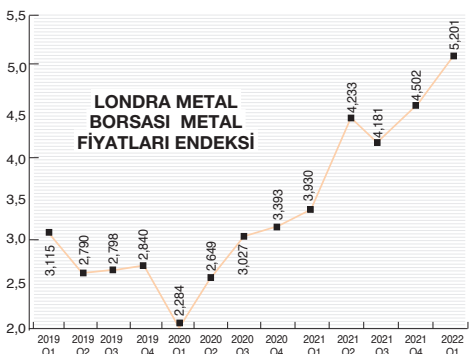
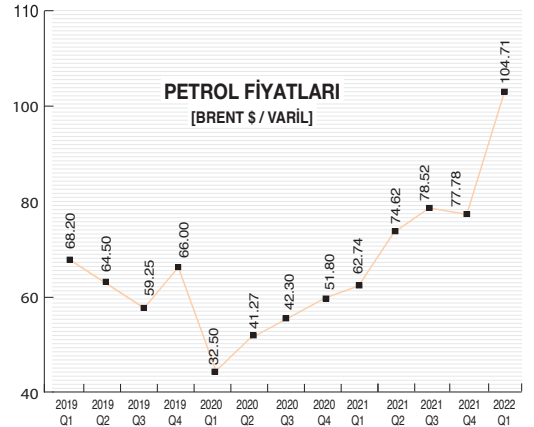
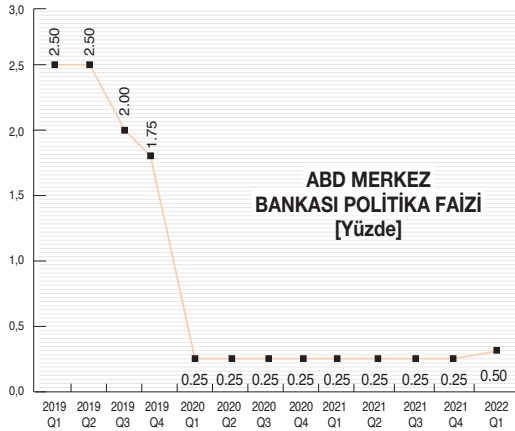
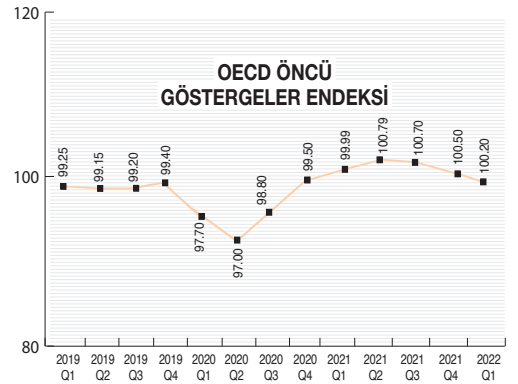
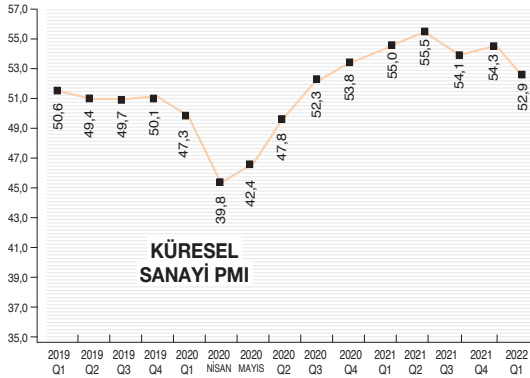
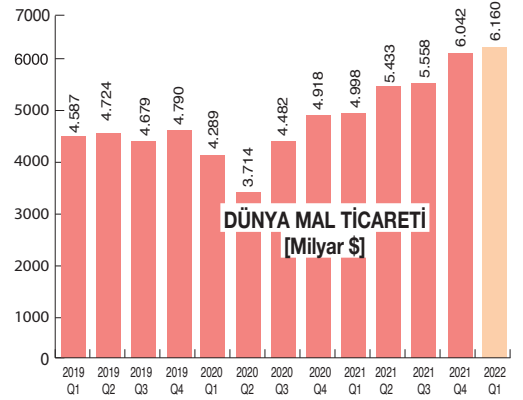
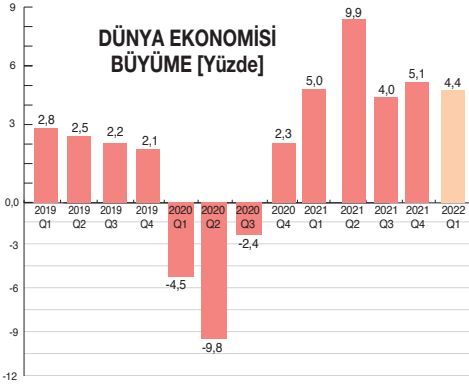
DÜNYA VE TÜRKİYE'DE YATIRIM ORTAMI

Ekonomiye Genel Bakış



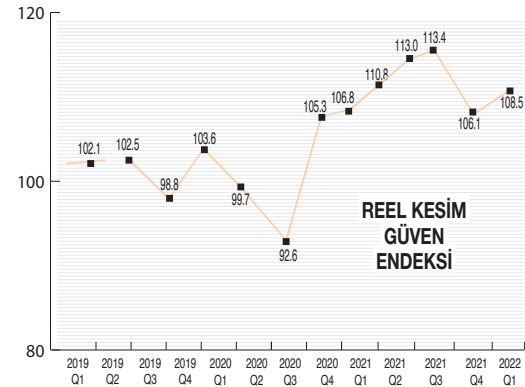
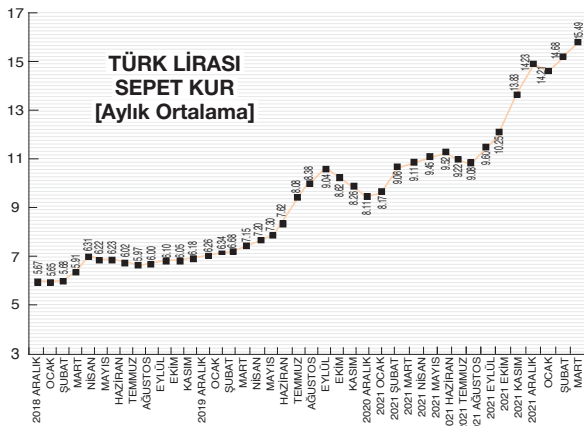
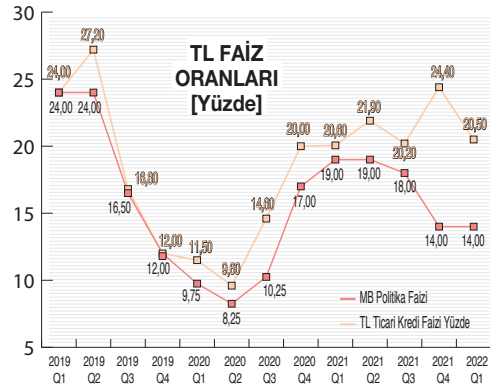
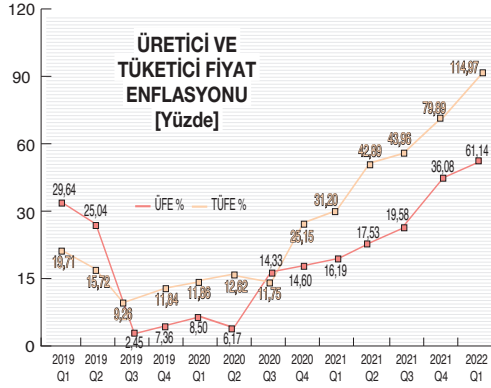
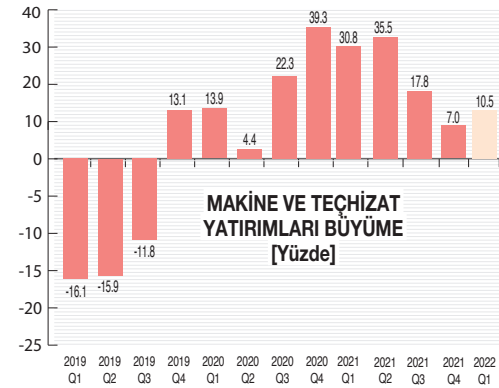
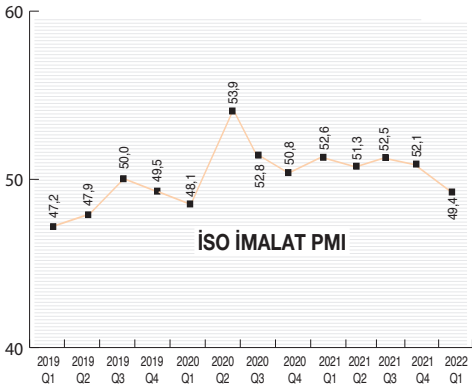
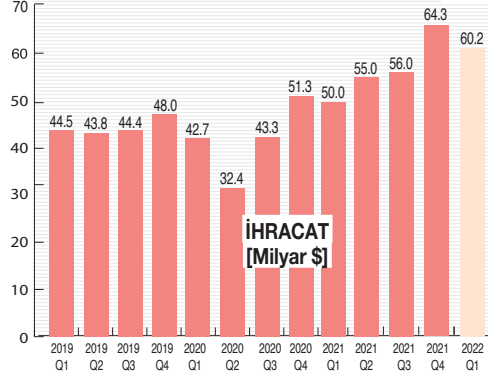
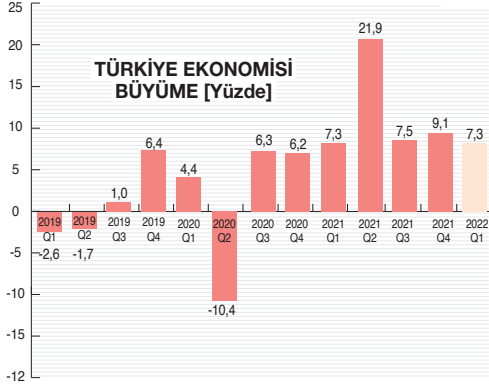
DÜNYA VE TÜRKİYE'DE YATIRIM ORTAMI

DÜNYADA YATIRIM ORTAMI



DÜNYA VE TÜRKİYE'DE YATIRIM ORTAMI

TÜRKİYE'DE YATIRIM ORTAMI





TÜRKİYE'DE VERİLEN YATIRIM TEŞVİK BELGELERİNİN ANALİZİ

Türkiye'de verilen yatırım teşvik belgeleri, 2021-2022 yıllarının 1. çeyrek dönemlerinde Sanayi ve Teknoloji Bakanlığı tarafından yayınlanan veriler esas alınarak analiz edilmektedir.



YATIRIM TEŞVİK ANALİZLERİ

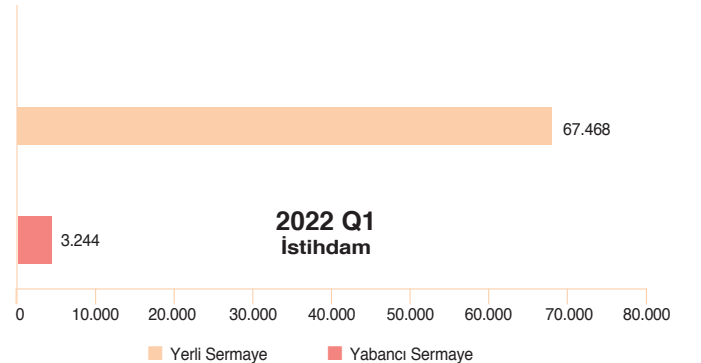
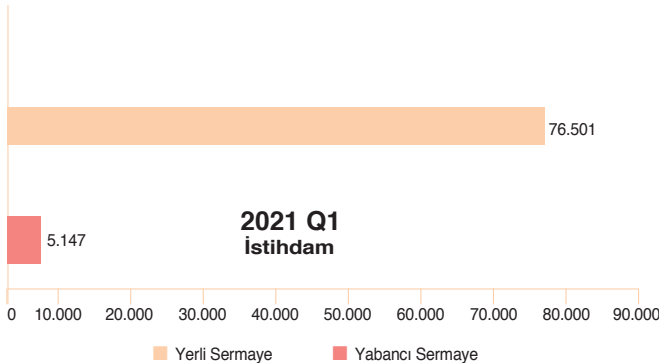
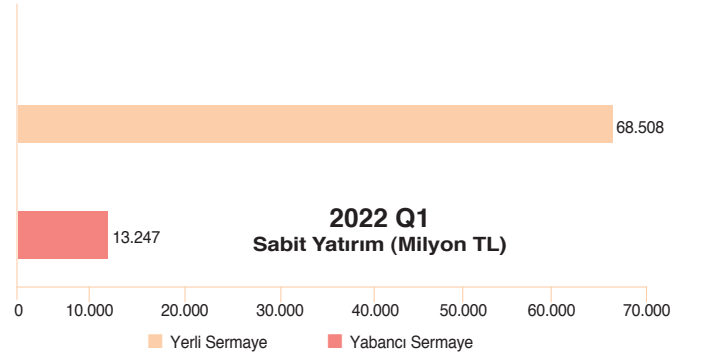
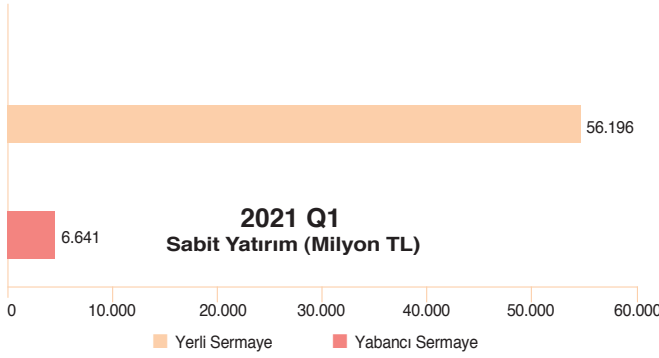
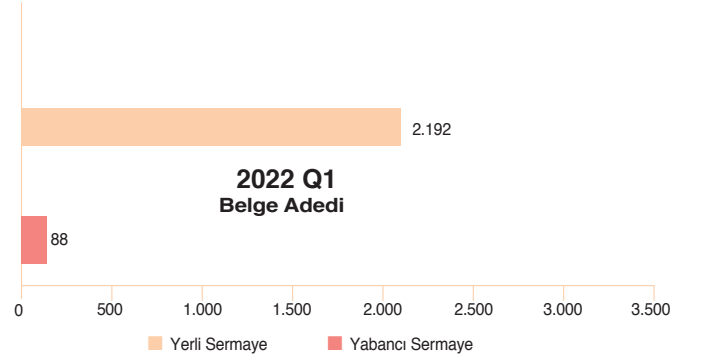
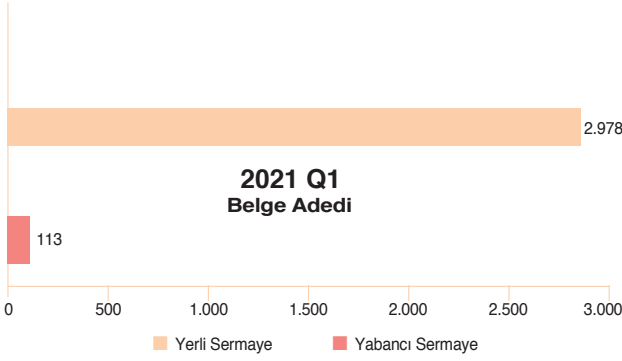
TÜRKİYE'DE VERİLEN YATIRIM TEŞVİK BELGELERİNE GENEL BAKIŞ

2021 ve 2022 yılları 1. çeyrek dönemlerinde verilen yatırım teşvik belgelerinin adet, yatırımın tutarı, sermaye cinsi ve yarattığı istihdam kırılımını inceledik.

Sermaye Türü	2021 Q1			2022 Q1		
	Belge Adedi	Sabit Yatırım (Milyon TL)	İstihdam	Belge Adedi	Sabit Yatırım (Milyon TL)	İstihdam
Yabancı Sermaye	113	6.641	5.147	88	13.247	3.244
Yerli Sermaye	2.978	56.196	76.501	2.192	68.508	67.468
Genel Toplam	3.091	62.837	81.648	2.280	81.755	70.712

2021 yılı 1. çeyreğinde 3.091 adet, 2022 yılı 1. çeyreğinde ise 2.280 adet yatırım teşvik belgesi verilmiştir. Belge sayısında %25'lik bir düşüş olmuştur.

2022 yılının 1. çeyreğinde 2021 yılı 1. çeyreğine göre yatırım tutarı açısından %30'luk artış meydana gelmiştir.

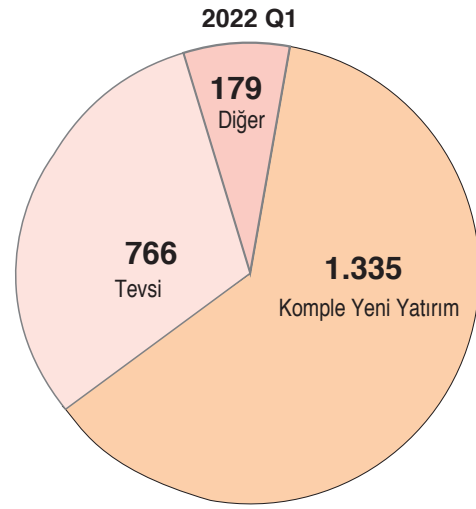
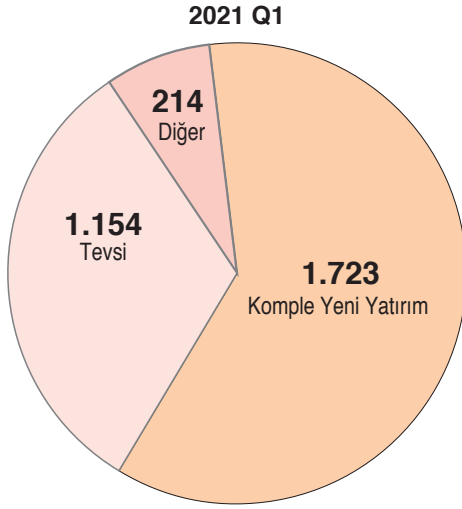


YATIRIM TEŞVİK ANALİZLERİ

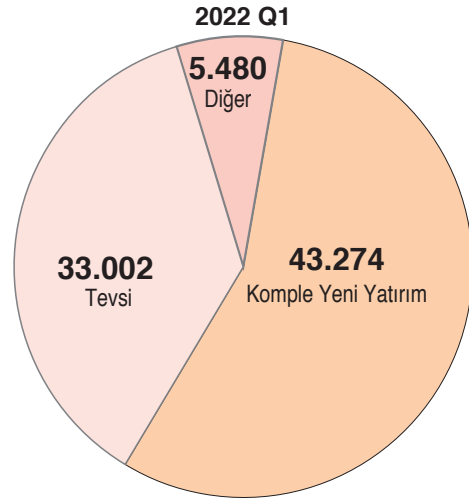
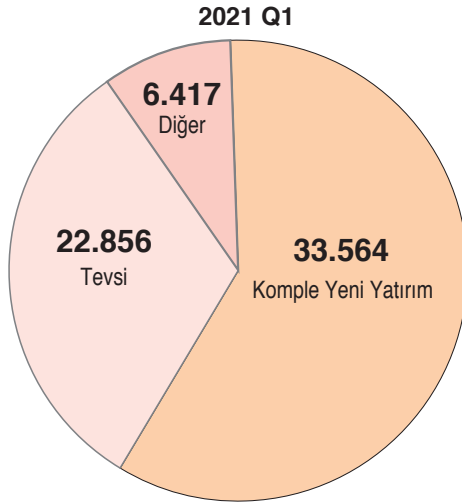
	2021 Q1			2022 Q1		
	Belge Adedi	Sabit Yatırım (Milyon TL)	İstihdam	Belge Adedi	Sabit Yatırım (Milyon TL)	İstihdam
Komple Yeni Yatırım	1.723	33.564	57.722	1.335	43.274	51.069
Tevsi	1.154	22.856	21.976	766	33.002	18.176
Diğer	214	6.417	1.950	179	5.480	1.467
Genel Toplam	3.091	62.837	81.648	2.280	81.755	70.712

*Diğer; Modernizasyon, ürün çeşitlendirme gibi hizmetleri kapsamaktadır.

BELGE ADEDİ



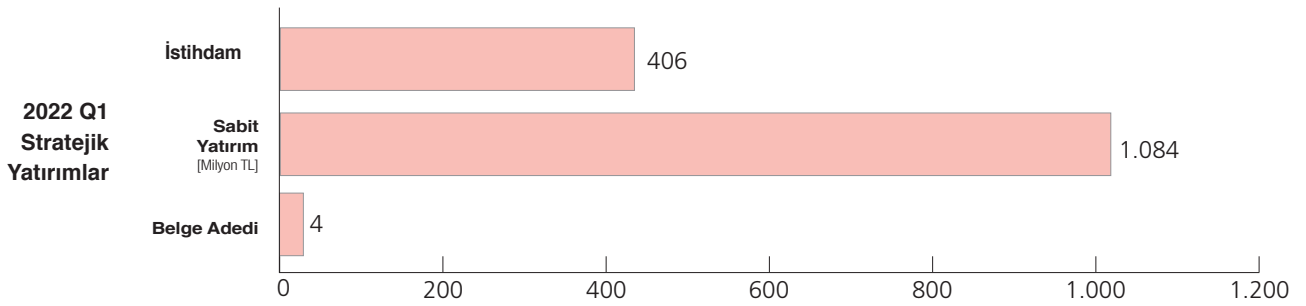
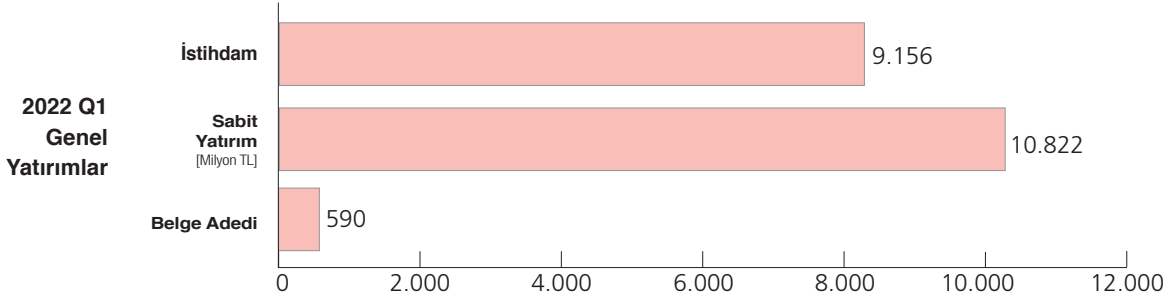
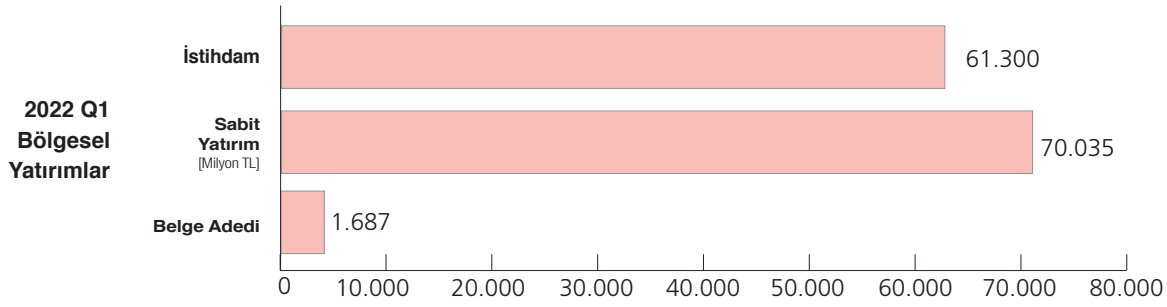
SABİT YATIRIM [Milyon TL]



- 2021 ve 2022 yıllarının 1. çeyreklerinde en çok komple yeni yatırım cinsli yatırımlar ağırlık kazanmıştır.
- 2021 yılının 1. çeyreğinde 2022 yılının 1. çeyreğine göre daha fazla yatırım teşvik belgesi verilmiş olurken, verilen yatırım tutarı %30 artmıştır.

YATIRIM TEŞVİK ANALİZLERİ

Sermaye Türü	2022 Q1								
	BÖLGESEL YATIRIMLAR			GENEL YATIRIMLAR			STRATEJİK YATIRIMLAR		
	Belge Adedi	Sabit Yatırım (Milyon TL)	İstihdam	Belge Adedi	Sabit Yatırım (Milyon TL)	İstihdam	Belge Adedi	Sabit Yatırım (Milyon TL)	İstihdam
Yabancı Sermaye	66	12.871	2.837	22	376	407	1	186	150
Yerli Sermaye	1.621	57.164	58.463	568	10.445	8.749	3	898	256
Genel Toplam	1.687	70.035	61.300	590	10.822	9.156	4	1.084	406



YATIRIM TEŞVİK ANALİZLERİ

YATIRIM TEŞVİK BELGELERİ BÖLGESEL ANALİZ VE İSTATİSTİKLERİ

2021 Q1

2021 - Q1 1. Bölge			
Sermaye Türü	Belge Adedi	Sabit Yatırım (Milyon TL)	İstihdam
Yabancı Sermaye	67	5.902	4.407
Yerli Sermaye	1.373	21.489	23.904
Genel Toplam	1.440	27.392	28.311

2022 Q1

2022 - Q1 1. Bölge			
Sermaye Türü	Belge Adedi	Sabit Yatırım (Milyon TL)	İstihdam
Yabancı Sermaye	43	12.228	2.401
Yerli Sermaye	874	26.256	17.872
Toplam	917	38.484	20.273

2021 - Q1 2. Bölge

Sermaye Türü	Belge Adedi	Sabit Yatırım (Milyon TL)	İstihdam
Yabancı Sermaye	15	461	233
Yerli Sermaye	515	12.284	9.960
Genel Toplam	530	12.745	10.193

2022 - Q1 2. Bölge

Sermaye Türü	Belge Adedi	Sabit Yatırım (Milyon TL)	İstihdam
Yabancı Sermaye	15	469	329
Yerli Sermaye	375	12.678	8.260
Toplam	390	13.147	8.589

2021 - Q1 3. Bölge

Sermaye Türü	Belge Adedi	Sabit Yatırım (Milyon TL)	İstihdam
Yabancı Sermaye	19	161	170
Yerli Sermaye	434	10.866	9.671
Genel Toplam	453	11.027	9.841

2022 - Q1 3. Bölge

Sermaye Türü	Belge Adedi	Sabit Yatırım (Milyon TL)	İstihdam
Yabancı Sermaye	16	283	250
Yerli Sermaye	301	12.379	7.737
Toplam	317	12.662	7.987

2021 - Q1 4. Bölge

Sermaye Türü	Belge Adedi	Sabit Yatırım (Milyon TL)	İstihdam
Yabancı Sermaye	5	31	226
Yerli Sermaye	156	4.438	4.794
Genel Toplam	161	4.469	5.020

2022 - Q1 4. Bölge

Sermaye Türü	Belge Adedi	Sabit Yatırım (Milyon TL)	İstihdam
Yabancı Sermaye	4	75	90
Yerli Sermaye	189	3.850	5.813
Toplam	193	3.925	5.903

2021 - Q1 5. Bölge

Sermaye Türü	Belge Adedi	Sabit Yatırım (Milyon TL)	İstihdam
Yabancı Sermaye	5	35	28
Yerli Sermaye	166	3.768	5.897
Genel Toplam	171	3.803	5.925

2022 - Q1 5. Bölge

Sermaye Türü	Belge Adedi	Sabit Yatırım (Milyon TL)	İstihdam
Yabancı Sermaye	6	105	89
Yerli Sermaye	174	6.625	7.406
Toplam	180	6.730	7.495

2021 - Q1 6. Bölge

Sermaye Türü	Belge Adedi	Sabit Yatırım (Milyon TL)	İstihdam
Yabancı Sermaye	2	51	83
Yerli Sermaye	334	3.351	22.275
Genel Toplam	336	3.402	22.358

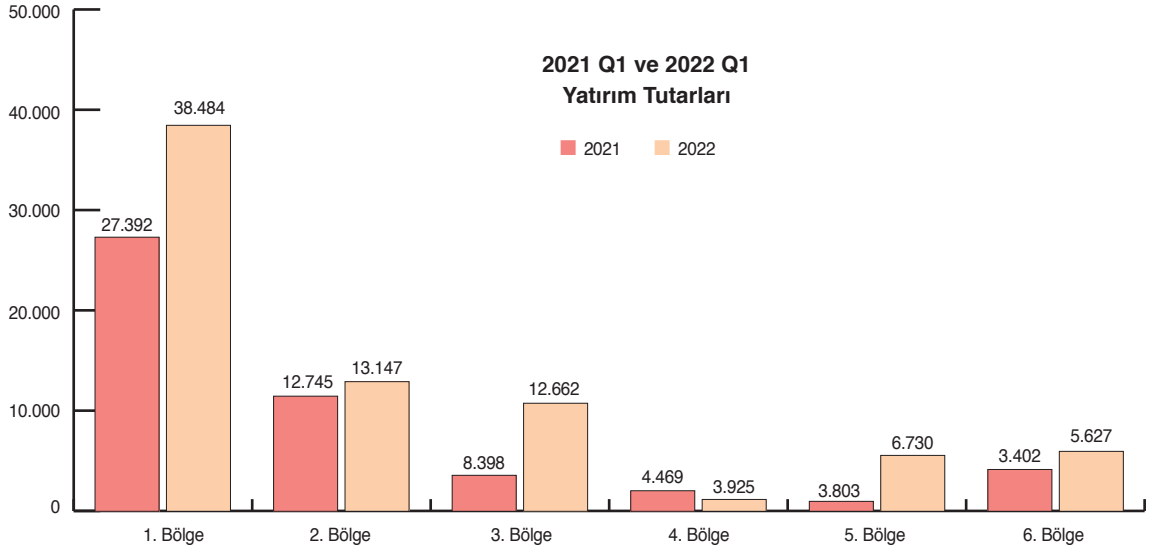
2022 - Q1 6. Bölge

Sermaye Türü	Belge Adedi	Sabit Yatırım (Milyon TL)	İstihdam
Yabancı Sermaye	4	87	85
Yerli Sermaye	278	5.539	20.080
Toplam	282	5.627	20.165

* Muhtelif Bölgeye 1 adet yatırım teşvik belgesi verilmiştir.
Yatırımın tutarı 1.1 milyon olup, 300 kişiye istihdam sağlanmıştır.

- En fazla yatırım teşviki alan bölge her iki yılın 1. çeyreklerinde 1. Bölge olmuştur. Bunun sebebi, 1. Bölgede yer alan illerin nüfus yoğunluğu açısından kalabalık ve aynı zamanda sanayinin bel kemiğini oluşturuyor olmasıdır.

YATIRIM TEŞVİK ANALİZLERİ



- 2021 ve 2022 yıllarının 1. çeyreklerinde verilen yatırım teşvik belgelerindeki toplam yatırım teşvik tutarlarını karşılaştırdığımızda 1. Bölge, 2. ve 3. Bölge, 5. Bölge ve 6. Bölgede artış ancak 4. bölgede ise azalış gözlemlenmektedir.
- 2022 yılının 1. çeyreğinde en az yatırım tutarı 4. Bölgeye verilmiştir. En az istihdam sağlanan bölgede 4. Bölge olarak gerçekleştirilmiştir.

BÖLGELERİN DAĞILIMI					
1. Bölge	2. Bölge	3. Bölge	4. Bölge	5. Bölge	6. Bölge
Ankara	Aydın	Adana	Afyonkarahisar	Bayburt	Adıyaman
Antalya	Balıkesir	Burdur	Aksaray	Çankırı	Ağrı
Bursa	Bilecik	Düzce	Amasya	Erzurum	Ardahan
Eskişehir	Bolu	Gaziantep	Artvin	Giresun	Batman
İstanbul	Çanakkale	Karaman	Bartın	Gümüşhane	Bingöl
İzmir	Denizli	Kırıkkale	Çorum	Kahramanmaraş	Bitlis
Kocaeli	Edirne	Kütahya	Elazığ	Kilis	Diyarbakır
Muğla	Isparta	Mersin	Erzincan	Niğde	Hakkari
Tekirdağ	Karabük	Samsun	Hatay	Ordu	İğdır
	Kayseri	Trabzon	Kastamonu	Osmaniye	Mardin
	Kırklareli	Rize	Kırşehir	Sinop	Muş
	Konya	Uşak	Malatya	Tokat	Siirt
	Manisa	Zonguldak	Nevşehir	Tunceli	Şanlıurfa
	Sakarya		Sivas	Yozgat	Şırnak
	Yalova				Van
					Bozcada, Gökçeada

YATIRIM TEŞVİK ANALİZLERİ

YATIRIM TEŞVİK BELGELERİ SEKTÖREL ANALİZ VE İSTATİSTİKLERİ

2021 - Q1 ENERJİ			
Sermaye Türü	Belge Adedi	Sabit Yatırım (Milyon TL)	Istihdam
Yabancı Sermaye	2	14	7
Yerli Sermaye	153	3.140	996
Genel Toplam	155	3.155	1.003

2022 - Q1 ENERJİ			
Sermaye Türü	Belge Adedi	Sabit Yatırım (Milyon TL)	Istihdam
Yabancı Sermaye	5	38	7
Yerli Sermaye	192	3.904	646
Toplam	197	3.942	653

2021 - Q1 HİZMETLER			
Sermaye Türü	Belge Adedi	Sabit Yatırım (Milyon TL)	Istihdam
Yabancı Sermaye	6	1.375	445
Yerli Sermaye	316	6.643	9.230
Genel Toplam	322	8.018	9.675

2022 - Q1 HİZMETLER			
Sermaye Türü	Belge Adedi	Sabit Yatırım (Milyon TL)	Istihdam
Yabancı Sermaye	12	11.175	1.756
Yerli Sermaye	221	5.538	6.927
Toplam	233	16.714	8.683

2021 - Q1 İMALAT			
Sermaye Türü	Belge Adedi	Sabit Yatırım (Milyon TL)	Istihdam
Yabancı Sermaye	96	3.184	4.297
Yerli Sermaye	2.206	43.611	62.548
Genel Toplam	2.302	46.795	66.845

2022 - Q1 İMALAT			
Sermaye Türü	Belge Adedi	Sabit Yatırım (Milyon TL)	Istihdam
Yabancı Sermaye	67	1.986	1.404
Yerli Sermaye	1.648	52.176	56.913
Toplam	1.715	54.162	58.317

2021 - Q1 MADENCİLİK			
Sermaye Türü	Belge Adedi	Sabit Yatırım (Milyon TL)	Istihdam
Yabancı Sermaye	4	2.032	347
Yerli Sermaye	65	1.351	1.491
Genel Toplam	69	3.383	1.838

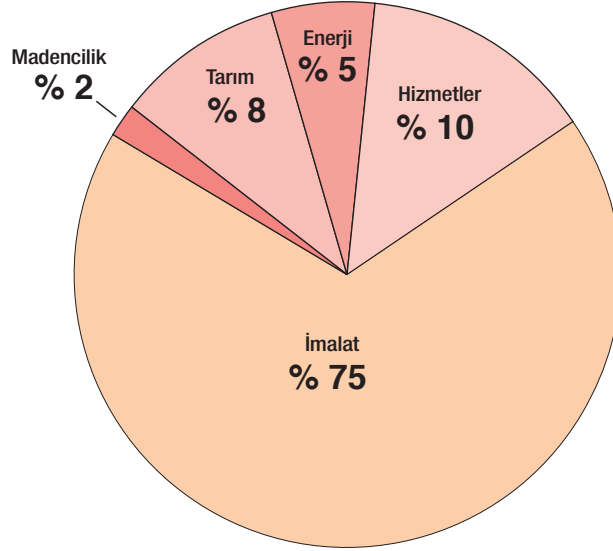
2022 - Q1 MADENCİLİK			
Sermaye Türü	Belge Adedi	Sabit Yatırım (Milyon TL)	Istihdam
Yabancı Sermaye	2	8	7
Yerli Sermaye	63	5.627	2.023
Toplam	65	5.635	2.030

2021 - Q1 TARIM			
Sermaye Türü	Belge Adedi	Sabit Yatırım (Milyon TL)	Istihdam
Yabancı Sermaye	5	35	51
Yerli Sermaye	238	1.450	2.236
Genel Toplam	243	1.486	2.287

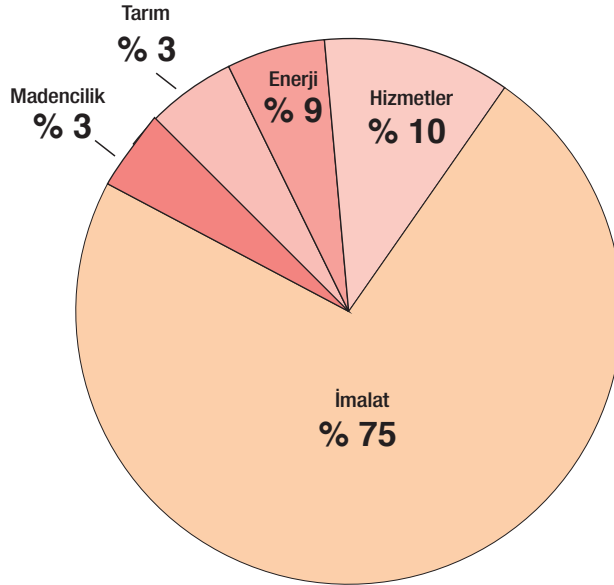
2022 - Q1 TARIM			
Sermaye Türü	Belge Adedi	Sabit Yatırım (Milyon TL)	Istihdam
Yabancı Sermaye	2	39	70
Yerli Sermaye	68	1.262	959
Toplam	70	1.302	1.029

YATIRIM TEŞVİK ANALİZLERİ

2021
Q1



2022
Q1



- ❑ 2021 ve 2022 yılları 1. çeyrek dönemlerinde tüm parametreler bazında (belge adedi, sabit yatırım tutarı, istihdam) en çok yatırım teşviki alan sektör İmalat Sanayidir.
- ❑ 2022 yılı 1.çeyrekte İmalat sanayi için düzenlenen teşvik belgesi adedi 2021 yılı 1. çeyreğe göre %25 azalarak 1.715 adet olmuştur. Aynı dönemde imalat sanayi için düzenlenen yatırım teşvik belgelerinin tüm sektörler içindeki oranı %75 seviyesinde kalmıştır.
- ❑ 2021 ve 2022 yılları 1. çeyrek dönemlerinde belge adedi bazında en az yatırım teşviki alan sektör Madencilik'tir. 2021 ve 2022 yılları 1. çeyrek dönemlerini karşılaştırdığımızda Madencilik sektörünün payı %2'den %3'e çıkmıştır.
- ❑ 2021 yılı 1. çeyreğinde payı %5 olan Enerji sektörü, 2022 yılı 1.çeyreğinde %9 olmuştur.
- ❑ 2022 yılı 1.çeyreğinde Tarım sektörüne verilen Yatırım Teşvik Belge adedi %71 azalmış olup, payı %8'den %3'e düşmüştür.

YATIRIM TEŞVİK ANALİZLERİ

TÜRKİYE'DE VERİLEN YATIRIM TEŞVİK BELGELERİ- İMALAT SANAYİİ – ALT KIRILIM

2022 - Q1 ANA METAL SANAYİİ			
Sermaye Türü	Belge Adedi	Sabit Yatırım	İstihdam
Yabancı Sermaye	1	264.980.502	192
Yerli Sermaye	52	2.567.511.227	1.730
Toplam	53	2.832.491.729	1.922

2022 - Q1 ELEKTRİKLİ TEÇHİZAT VE ELEK. ÜRÜNLER SANAYİİ			
Sermaye Türü	Belge Adedi	Sabit Yatırım	İstihdam
Yabancı Sermaye	4	25.656.782	80
Yerli Sermaye	62	1.243.835.500	1.056
Toplam	66	1.269.492.282	1.136

2022 - Q1 GIDA ÜRÜNLERİ SANAYİİ			
Sermaye Türü	Belge Adedi	Sabit Yatırım	İstihdam
Yabancı Sermaye	8	127.090.445	90
Yerli Sermaye	148	3.609.811.655	3.855
Toplam	156	3.736.902.100	3.945

2022 - Q1 GİYİM EŞYALARI SANAYİİ			
Sermaye Türü	Belge Adedi	Sabit Yatırım	İstihdam
Yabancı Sermaye	2	4.745.389	31
Yerli Sermaye	162	1.946.957.937	25.067
Toplam	164	1.951.703.326	25.098

2022 - Q1 KARA, DENİZ TAŞITLARI VE YAN SANAYİİ			
Sermaye Türü	Belge Adedi	Sabit Yatırım	İstihdam
Yabancı Sermaye	6	220.612.254	115
Yerli Sermaye	91	8.267.002.364	3.791
Toplam	97	8.487.614.618	3.906

2022 - Q1 KİMYASAL ÜRÜNLER, PLA. VE KAUKÇUK ÜR. SAN.			
Sermaye Türü	Belge Adedi	Sabit Yatırım	İstihdam
Yabancı Sermaye	15	469.027.885	288
Yerli Sermaye	262	6.311.611.475	4.465
Toplam	277	6.780.639.360	4.753

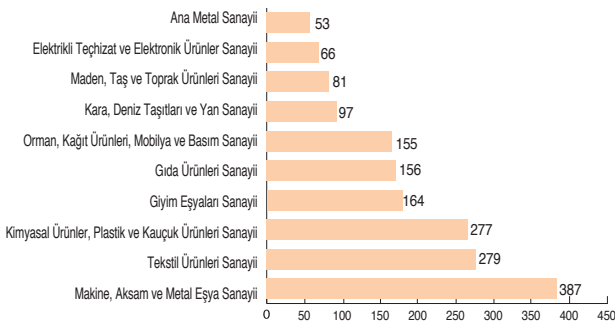
2022 - Q1 MADEN, TAŞ VE TOPRAK ÜRÜNLERİ SANAYİİ			
Sermaye Türü	Belge Adedi	Sabit Yatırım	İstihdam
Yabancı Sermaye	1	49.157.066	0
Yerli Sermaye	80	3.852.081.940	2.245
Toplam	81	3.901.239.006	2.245

2022 - Q1 MAKİNE, AKSAM VE METAL EŞYA SANAYİİ			
Sermaye Türü	Belge Adedi	Sabit Yatırım	İstihdam
Yabancı Sermaye	11	347.528.266	338
Yerli Sermaye	376	5.676.234.632	5.077
Toplam	387	6.023.762.898	5.415

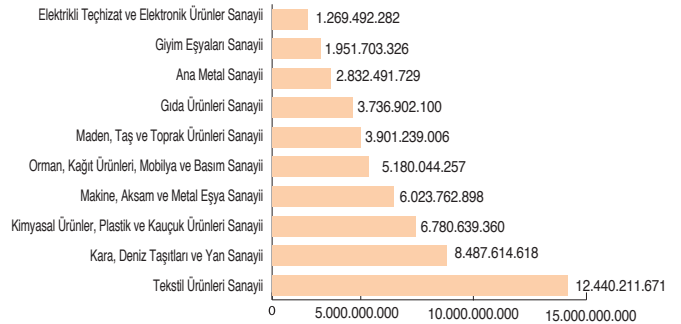
2022 - Q1 ORMAN, KAĞIT ÜRÜNLERİ, MOBİLYA VE BASIM SAN.			
Sermaye Türü	Belge Adedi	Sabit Yatırım	İstihdam
Yabancı Sermaye	9	204.922.948	65
Yerli Sermaye	146	4.975.121.309	3.145
Toplam	155	5.180.044.257	3.210

2022 - Q1 TEKSTİL ÜRÜNLERİ SANAYİİ			
Sermaye Türü	Belge Adedi	Sabit Yatırım	İstihdam
Yabancı Sermaye	10	558.871.066	646
Yerli Sermaye	269	11.881.340.605	6.939
Toplam	279	12.440.211.671	7.585

2022 - Q1 Yatırım Teşvik Belge Adedine Göre İmalat Sektörü Alt Kırımlar



2022 - Q1 Yatırım Tutarlarına Göre İmalat Sektörü Alt Kırımlar



- İmalat Sanayii'nin alt kırımlarını incelediğimizde en çok Makine, Aksam ve Metal Eşya Sanayii'ne yatırım teşvik belgesi verilirken, en fazla yatırım teşvik tutarını Tekstil Ürünleri Sanayii almıştır.
- En az yatırım teşvik belgesi alan imalat alt sektörü ise; Ana Metal Sanayii olurken, en az yatırım teşvik tutarını alan sektör Elektrikli Teçhizat ve Elektronik Ürünleri Sanayii'dir.
- 2022 Yılı 1.çeyreğinde en çok istihdam yaratan sektör Giyim Eşyaları Sanayii'dir.

YATIRIM TEŞVİK ANALİZLERİ

TÜRKİYE'DE VERİLEN YATIRIM TEŞVİK BELGELERİ İMALAT SANAYİİ - BÖLGESEL DAĞILIM

2021 - Q1 1. Bölge - İMALAT			
Sermaye Türü	Belge Adedi	Sabit Yatırım (Milyon TL)	İstihdam
Yabancı Sermaye	58	2.579	3.632
Yerli Sermaye	1.083	18.146	18.505
Toplam	1.141	20.725	22.137

2022 - Q1 1. Bölge - İMALAT			
Sermaye Türü	Belge Adedi	Sabit Yatırım (Milyon TL)	İstihdam
Yabancı Sermaye	30	1.088	664
Yerli Sermaye	730	20.716	14.600
Toplam	760	21.804	15.264

2021 - Q1 2. Bölge - İMALAT			
Sermaye Türü	Belge Adedi	Sabit Yatırım (Milyon TL)	İstihdam
Yabancı Sermaye	14	456	228
Yerli Sermaye	405	9.639	7.860
Toplam	419	10.094	8.088

2022 - Q1 2. Bölge - İMALAT			
Sermaye Türü	Belge Adedi	Sabit Yatırım (Milyon TL)	İstihdam
Yabancı Sermaye	12	438	320
Yerli Sermaye	248	10.625	7.013
Toplam	260	11.063	7.333

2021 - Q1 3. Bölge - İMALAT			
Sermaye Türü	Belge Adedi	Sabit Yatırım (Milyon TL)	İstihdam
Yabancı Sermaye	14	130	138
Yerli Sermaye	279	8.862	7.302
Toplam	293	8.992	7.440

2022 - Q1 3. Bölge - İMALAT			
Sermaye Türü	Belge Adedi	Sabit Yatırım (Milyon TL)	İstihdam
Yabancı Sermaye	13	233	217
Yerli Sermaye	205	8.462	5.504
Toplam	218	8.695	5.721

2021 - Q1 4. Bölge - İMALAT			
Sermaye Türü	Belge Adedi	Sabit Yatırım (Milyon TL)	İstihdam
Yabancı Sermaye	4	28	192
Yerli Sermaye	89	3.406	4.065
Toplam	93	3.434	4.257

2022 - Q1 4. Bölge - İMALAT			
Sermaye Türü	Belge Adedi	Sabit Yatırım (Milyon TL)	İstihdam
Yabancı Sermaye	4	75	90
Yerli Sermaye	108	2.751	4.323
Toplam	112	2.826	4.413

2021 - Q1 5. Bölge - İMALAT			
Sermaye Türü	Belge Adedi	Sabit Yatırım (Milyon TL)	İstihdam
Yabancı Sermaye	4	29	24
Yerli Sermaye	90	2.760	4.871
Toplam	94	2.789	4.895

2022 - Q1 5. Bölge - İMALAT			
Sermaye Türü	Belge Adedi	Sabit Yatırım (Milyon TL)	İstihdam
Yabancı Sermaye	4	64	28
Yerli Sermaye	137	5.891	7.059
Toplam	141	5.956	7.087

2021 - Q1 6. Bölge - İMALAT			
Sermaye Türü	Belge Adedi	Sabit Yatırım (Milyon TL)	İstihdam
Yabancı Sermaye	2	51	83
Yerli Sermaye	260	1.419	19.919
Toplam	262	1.470	20.002

2022 - Q1 6. Bölge - İMALAT			
Sermaye Türü	Belge Adedi	Sabit Yatırım (Milyon TL)	İstihdam
Yabancı Sermaye	4	93	85
Yerli Sermaye	220	4.657	18.433
Toplam	224	4.750	18.518

2021 ve 2022 yılları 1. çeyrek dönemlerinde en fazla yatırım teşvik belgesi imalat sanayi sektörüne verilmiştir.

Verilen teşvik belgelerine baktığımızda 2021 yılı 1. çeyreğinde 2.302 adet İmalat sektörüne yatırım teşvik belgesi verilirken, 2022 yılı 1. çeyreğinde ise 1.715 adet yatırım teşvik belgesi verilmiştir.

2021 ve 2022 yılları 1. çeyrek dönemlerini karşılaştığımızda imalat sanayisine verilen yatırım teşvik belge adedi 2022 yılı 1. çeyreğinde %25 azalmıştır.

2022 yılı 1. çeyreğinde 1. bölgeye verilen yatırım teşvik tutarı diğer bölgelerle karşılaştırıldığında en fazla tutarı almıştır. En az yatırım tutarını ise 4. bölge almıştır.

YATIRIM TEŞVİK ANALİZLERİ

TÜRKİYE'DE VERİLEN YATIRIM TEŞVİK BELGELERİ EN FAZLA TEŞVİK ALAN 1. BÖLGENİN İLLERE GÖRE DAĞILIMI

2022 - Q1 - ANKARA		
	Belge Adedi	Sabit Yatırım (Milyon TL)
Enerji	11	85
Hizmetler	12	272
İmalat	111	2.395
Madencilik	0	0
Tarım	0	0
Genel	134	2.752

2022 - Q1 - ANTALYA		
	Belge Adedi	Sabit Yatırım (Milyon TL)
Enerji	5	21
Hizmetler	17	10.642
İmalat	23	504
Madencilik	2	36
Tarım	10	105
Genel	57	11.308

2022 - Q1 - BURSA		
	Belge Adedi	Sabit Yatırım (Milyon TL)
Enerji	10	80
Hizmetler	4	104
İmalat	143	2.989
Madencilik	2	7
Tarım	2	50
Genel	161	3.230

2022 - Q1 - ESKİŞEHİR		
	Belge Adedi	Sabit Yatırım (Milyon TL)
Enerji	3	19
Hizmetler	2	21
İmalat	19	1.039
Madencilik	2	9
Tarım	3	43
Genel	29	1.131

2022 - Q1 - İSTANBUL		
	Belge Adedi	Sabit Yatırım (Milyon TL)
Enerji	1	3
Hizmetler	25	840
İmalat	224	3.400
Madencilik	0	0
Tarım	0	0
Genel	250	4.244

2022 - Q1 - İZMİR		
	Belge Adedi	Sabit Yatırım (Milyon TL)
Enerji	6	47
Hizmetler	11	283
İmalat	103	2.293
Madencilik	0	0
Tarım	5	97
Genel	125	2.720

2022 - Q1 - KOCAELİ		
	Belge Adedi	Sabit Yatırım (Milyon TL)
Enerji	2	26
Hizmetler	6	799
İmalat	73	5.740
Madencilik	0	0
Tarım	1	17
Genel	82	6.582

2022 - Q1 - MUĞLA		
	Belge Adedi	Sabit Yatırım (Milyon TL)
Enerji	0	0
Hizmetler	6	1.056
İmalat	8	740
Madencilik	6	2.121
Tarım	0	0
Genel	20	3.917

2022 - Q1 - TEKİRDAĞ		
	Belge Adedi	Sabit Yatırım (Milyon TL)
Enerji	1	5
Hizmetler	2	167
İmalat	56	2.895
Madencilik	0	0
Tarım	0	0
Genel	59	3.067

*1.Bölgeye 917 adet teşvik verilmiştir.

- İstanbul %27
- Bursa %18
- Ankara %15
- İzmir %14
- Kocaeli %9
- Antalya %6
- Tekirdağ %6
- Eskişehir %3
- Muğla %2

YATIRIM TEŐVİK ANALİZLERİ



2022 yılı 1. eyreğinde en fazla teşvik alan sektör İmalat sanayi olup, payı %74'tür.



Verilen teşvik belgelerinde 2022 yılı 1. eyreğinde 1. Bölgede genel olarak Madencilik ve Enerji sektörlerine daha az talep olmuştur.



2022 yılı 1. eyreğinde en ok yatırım teşvik belgesini İstanbul, Bursa ve Ankara illeri almıştır.



1.Bölgenin il bazında dağılımına baktığımızda en az teşvik alan iller Eskişehir ve Muğla'dır.



2022 yılı 1. eyreğinde Tarım sektörünün payı %7 olarak gözlemlenmiştir. Bu dönemde Antalya iline verilen tarım yatırım teşvik belgeleri ise tüm Tarım sektöründe verilen yatırım teşvik belgelerinin %14'ünü oluşturmaktadır.

YATIRIM TEŞVİK ANALİZLERİ

TÜRKİYE'DE VERİLEN YATIRIM TEŞVİK BELGELERİ YATIRIM TUTARINA GÖRE İLK 10 İL

2022 - Q1 - KOCAELİ		
	Belge Adedi	Sabit Yatırım (Milyon TL)
Enerji	2	26
Hizmetler	6	799
İmalat	73	5.740
Madencilik	0	0
Tarım	1	17
Genel	82	6.582

2022 - Q1 - İSTANBUL		
	Belge Adedi	Sabit Yatırım (Milyon TL)
Enerji	1	3
Hizmetler	25	840
İmalat	224	3.400
Madencilik	0	0
Tarım	0	0
Genel	250	4.244

2022 - Q1 - GAZİANTEP		
	Belge Adedi	Sabit Yatırım (Milyon TL)
Enerji	6	92
Hizmetler	2	9
İmalat	71	3.325
Madencilik	0	0
Tarım	0	0
Genel	79	3.425

2022 - Q1 - BURSA		
	Belge Adedi	Sabit Yatırım (Milyon TL)
Enerji	10	80
Hizmetler	4	104
İmalat	143	2.989
Madencilik	2	7
Tarım	2	50
Genel	161	3.230

2022 - Q1 - TEKİRDAĞ		
	Belge Adedi	Sabit Yatırım (Milyon TL)
Enerji	1	5
Hizmetler	2	167
İmalat	56	2.895
Madencilik	0	0
Tarım	0	0
Genel	59	3.067

2022 - Q1 - ANKARA		
	Belge Adedi	Sabit Yatırım (Milyon TL)
Enerji	11	85
Hizmetler	12	272
İmalat	111	2.395
Madencilik	0	0
Tarım	0	0
Genel	134	2.752

2022 - Q1 - İZMİR		
	Belge Adedi	Sabit Yatırım (Milyon TL)
Enerji	6	47
Hizmetler	11	283
İmalat	103	2.293
Madencilik	0	0
Tarım	5	97
Genel	125	2.720

2022 - Q1 - ADANA		
	Belge Adedi	Sabit Yatırım (Milyon TL)
Enerji	13	296
Hizmetler	7	412
İmalat	47	1.617
Madencilik	3	63
Tarım	5	52
Genel	75	2.440

2022 - Q1 - KONYA		
	Belge Adedi	Sabit Yatırım (Milyon TL)
Enerji	29	731
Hizmetler	2	11
İmalat	60	1.068
Madencilik	0	0
Tarım	0	0
Genel	91	1.810

2022 - Q1 - DİYARBAKIR		
	Belge Adedi	Sabit Yatırım (Milyon TL)
Enerji	8	91
Hizmetler	4	103
İmalat	64	744
Madencilik	0	0
Tarım	1	15
Genel	77	954

İlk 10 ilin Toplam Yatırım Teşvik Tutarı İçerisindeki Payları

- Kocaeli %21
- İstanbul %14
- Gaziantep %11
- Bursa %10
- Tekirdağ %10
- Ankara %9
- İzmir %8
- Adana %8
- Konya %6
- Diyarbakır %3

YATIRIM TEŐVİK ANALİZLERİ



2022 yılı 1. eyreğinde toplamda verilen yatırım teŐvikinın tutarı 82.8 milyar TL'dir. İlk 10 ile verilen yatırım teŐvikinın tutarı ise 31.2 milyar TL'dir.



2022 yılı 1. eyreğinde en az yatırım teŐvik belgesi Tarım ve Madencilik sektörlerine verilmiştir.



2022 yılı 1. eyreğinde verilen yatırım teŐvik belgelerinde en fazla yatırım teŐvik tutarı alan imalat sanayiidir.



Bu dönemde en fazla yatırım teŐvik tutarı İstanbul'a verilmiş olup, teŐvikin tutarı 4.2 milyar TL'dir



Ardahan, Bayburt, Bozcada, Gökçeada illeri bu dönemde en az yatırım teŐvik belgesi alan illerdir.



TÜRKİYE'DE VERİLEN YATIRIM TEŞVİK BELGELERİ

*İl bazında 100 milyon TL ve
üzeri yatırımlar*



TÜRKİYE'DE VERİLEN YATIRIM TEŞVİK BELGELERİ

2022 Q1 - 100 MİLYON TL VE ÜZERİ YATIRIMLAR

Firmanın Adı	Yatırımın Yeri	Yatırımın Sektörü	Yatırım Tutarı (TL)
FRAPORT TAV ANTALYA YATIRIM YAPIM VE İŞLETME ANONİM ŞİRKETİ	ANTALYA	HİZMETLER	10.250.000.000
HABAŞ SINAI VE TIBBİ GAZLAR İSTİHSAL ENDÜSTRİSİ ANONİM ŞİRKETİ	KOCAELİ	İMALAT	3.788.131.466
YATAĞAN TERMİK ENERJİ ÜRETİM ANONİM ŞİRKETİ	MUĞLA	MADENCİLİK	2.099.940.931
ETİ GÜMÜŞ ANONİM ŞİRKETİ	KÜTAHYA	MADENCİLİK	1.722.899.523
ECZACIBAŞI YAPI GEREÇLERİ SANAYİ VE TİCARET ANONİM ŞİRKETİ	BİLECİK	İMALAT	1.424.336.019
ECZACIBAŞI TÜKETİM ÜRÜNLERİ SANAYİ VE TİCARET ANONİM ŞİRKETİ	MANİSA	İMALAT	1.241.476.048
DİCLE ELEKTRİK DAĞITIM ANONİM ŞİRKETİ	MUHTELİF İLLER	ENERJİ	1.180.000.000
KİLER TEKSTİL ENERJİ YATIRIMLARI SANAYİ VE TİCARET ANONİM ŞİRKETİ	BİTLİS	İMALAT	915.000.000
ÇAMSAN ORDU AĞAÇ SANAYİ VE TİCARET ANONİM ŞİRKETİ	ORDU	İMALAT	906.407.891
HEZ TURİZM YATIRIMLARI SANAYİ VE TİCARET ANONİM ŞİRKETİ	MUĞLA	HİZMETLER	902.000.000
ERDEM TEKSTİL SANAYİ VE TİCARET ANONİM ŞİRKETİ	KAHRAMANMARAŞ	İMALAT	868.478.621
KARBONTÜRK ENERJİ SANAYİ TİCARET ANONİM ŞİRKETİ	ADANA	İMALAT	805.000.000
RAİLPORT TERMİNAL İŞLETMELERİ ANONİM ŞİRKETİ	KOCAELİ	HİZMETLER	743.298.478
KEYMEN İLAÇ SANAYİ VE TİCARET ANONİM ŞİRKETİ	ANKARA	İMALAT	716.707.670
ERMAŞ MADENCİLİK TURİZM SANAYİ VE TİCARET ANONİM ŞİRKETİ	MUĞLA	İMALAT	632.250.000
KİPAŞ MENSUCAT İŞLETMELERİ ANONİM ŞİRKETİ	KAHRAMANMARAŞ	İMALAT	615.000.000
ERDEM SOFT TEKSTİL ANONİM ŞİRKETİ	GAZİANTEP	İMALAT	566.359.530
MİCHA GALVANİZLİ ÇELİK KONSTRÜKSİYON SANAYİ VE TİCARET ANONİM ŞİRKETİ	İZMİR	İMALAT	551.931.144
CANSAN İPLİK PAZARLAMA SANAYİ VE DİŞ TİCARET ANONİM ŞİRKETİ	ŞANLIURFA	İMALAT	551.433.629
CEMRE TERSANESİ GEMİ İNŞAA SANAYİ ANONİM ŞİRKETİ	YALOVA	İMALAT	549.015.120
KUZEY İSTANBUL ÇEVRE YÖNETİMİ SANAYİ VE TİCARET ANONİM ŞİRKETİ	İSTANBUL	İMALAT	516.000.000
GÖNENLİ SÜT VE SÜT ÜRÜNLERİ GIDA SANAYİ VE TİCARET ANONİM ŞİRKETİ	MANİSA	İMALAT	500.601.849
ARAL DÖKÜM MAKİNA SANAYİ VE TİCARET LİMİTED ŞİRKETİ	TEKİRDAĞ	İMALAT	458.404.617
SADIRLAR ALLIANCE TEKSTİL ANONİM ŞİRKETİ	TEKİRDAĞ	İMALAT	457.688.418
ERCİYAS VAGON VE ULAŞIM ARAÇLARI ANONİM ŞİRKETİ	ESKİŞEHİR	İMALAT	442.218.745
TERSAN TERSANECİLİK SANAYİ VE TİCARET ANONİM ŞİRKETİ	YALOVA	İMALAT	427.302.435
SEDEF GEMİ İNŞAATI ANONİM ŞİRKETİ	İSTANBUL	İMALAT	414.479.304
GÜRSA OLUKLU MUKAVVA VE AMBALAJ SANAYİ TİCARET ANONİM ŞİRKETİ	KÜTAHYA	İMALAT	410.685.000
DEMKA TEKNİK TEKSTİL SANAYİ VE DİŞ TİCARET ANONİM ŞİRKETİ	ADİYAMAN	İMALAT	408.000.000

TÜRKİYE'DE VERİLEN YATIRIM TEŞVİK BELGELERİ

Firmanın Adı	Yatırımın Yeri	Yatırımın Sektörü	Yatırım Tutarı (TL)
BAYKAN DENİM KONFEKSİYON ANONİM ŞİRKETİ	MALATYA	İMALAT	352.602.091
FLAMENT TEKSTİL SANAYİ VE TİCARET ANONİM ŞİRKETİ	GAZİANTEP	İMALAT	352.528.702
ETİ ALÜMİNYUM ANONİM ŞİRKET	KONYA	ENERJİ	342.033.986
ROZA HALI SANAYİ VE TİCARET ANONİM ŞİRKETİ	GAZİANTEP	İMALAT	317.417.753
BLACKSEA AQUA FEED GROUP YEM SANAYİ VE TİCARET ANONİM ŞİRKETİ	SAMSUN	İMALAT	308.865.090
BAŞKENT ÜNİVERSİTESİ	ADANA	İMALAT	304.999.997
BPS BALIKESİR PATLAYICI MADDELER SANAYİ VE TİCARET ANONİM ŞİRKETİ	BALIKESİR	İMALAT	296.601.055
ALUSTAR METAL SANAYİ VE TİCARET ANONİM ŞİRKETİ	ZONGULDAK	İMALAT	292.463.000
UG DEMİR ÇELİK SANAYİ VE TİCARET LİMİTED ŞİRKETİ	SAMSUN	İMALAT	291.755.000
TERSAN TERSANECİLİK SANAYİ VE TİCARET ANONİM ŞİRKETİ	YALOVA	İMALAT	270.876.465
TERSAN TERSANECİLİK SANAYİ VE TİCARET ANONİM ŞİRKETİ	YALOVA	İMALAT	270.565.583
İSTİKAMET DÖKÜM ANONİM ŞİRKETİ	BİLECİK	İMALAT	264.980.502
IŞIKSOY TEKSTİL İNŞAAT TAHHÜT SANAYİ VE TİCARET ANONİM ŞİRKETİ	ŞANLIURFA	İMALAT	260.000.000
İÇDAŞ ÇELİK ENERJİ TERSANE VE ULAŞIM SANAYİ ANONİM ŞİRKETİ	ÇANAKKALE	HİZMETLER	260.000.000
İSTANBUL BÜYÜKŞEHİR BELEDİYE BAŞKANLIĞI	İSTANBUL	HİZMETLER	253.380.153
BERİT ENERJİ TARIM VE HAYVANCILIK SANAYİ VE TİCARET ANONİM ŞİRKETİ	KAHRAMANMARAŞ	İMALAT	248.990.604
AKKUŞ MİMARLIK İNŞAAT TURİZM SANAYİ VE TİCARET ANONİM ŞİRKETİ	AYDIN	İMALAT	240.366.059
KOYUNCU NAKLİYE PAZARLAMA VE TİCARET ANONİM ŞİRKETİ	KONYA	İMALAT	228.698.582
DURKAR HALI TEKSTİL SANAYİ VE TİCARET ANONİM ŞİRKETİ	ŞANLIURFA	İMALAT	221.205.300
ASLANOĞLU İPLİK İTHALAT İHRACAT SANAYİ VE TİCARET ANONİM ŞİRKETİ	ŞANLIURFA	İMALAT	212.072.606
MRS KAĞIT KARTON SANAYİ VE TİCARET LİMİTED ŞİRKETİ	BALIKESİR	İMALAT	207.000.000
ESTEX İPLİK KUMAŞ SANAYİ VE TİCARET ANONİM ŞİRKETİ	NİĞDE	İMALAT	195.000.000
ETİ KROM ANONİM ŞİRKETİ	ELAZIĞ	MADENCİLİK	187.871.911
MUTLUER ENERJİ ÜRETİM YATIRIM İNŞAAT MADENCİLİK SANAYİ VE TİCARET ANONİM ŞİRKETİ	KONYA	ENERJİ	187.489.759
AY SERAMİK MOBİLYA ISITMA SOĞUTMA CİHAZLARI PAZARLAMA TİCARET ANONİM ŞİRKETİ	ESKİŞEHİR	İMALAT	184.047.826
VERDEFİL İPLİK ANONİM ŞİRKETİ	KÜTAHYA	İMALAT	182.000.000
TEKLAS KAUCUK SANAYİ VE TİCARET ANONİM ŞİRKETİ	BARTIN	İMALAT	175.881.234
TAT NIŞASTA İNŞAAT SANAYİ VE TİCARET ANONİM ŞİRKETİ	ADANA	İMALAT	165.000.000
THE DEVELOPMENT CORNER GAYRİMENKUL TAŞIMACILIK VE DIŞ TİCARET LİMİTED ŞİRKETİ	KOCAELİ	İMALAT	161.690.610
MARİTAŞ TEKSTİL SANAYİ VE TİCARET ANONİM ŞİRKETİ	KAHRAMANMARAŞ	İMALAT	159.600.000

TÜRKİYE'DE VERİLEN YATIRIM TEŞVİK BELGELERİ

Firmanın Adı	Yatırımın Yeri	Yatırımın Sektörü	Yatırım Tutarı (TL)
TEKNİK MASURA AMBALAJ KAĞIT GERİ DÖNÜŞÜM SANAYİ VE TİCARET ANONİM ŞİRKETİ	MERSİN	İMALAT	150.883.149
ÇELİKTRANS DENİZ İNŞAAT LİMİTED ŞİRKETİ	İSTANBUL	İMALAT	146.994.520
HEZ ENERJİ İNŞAAT SANAYİ VE TİCARET ANONİM ŞİRKETİ	AYDIN	ENERJİ	146.947.854
ZEKİ MENSUCAT SANAYİ VE TİCARET ANONİM ŞİRKETİ	GAZİANTEP	İMALAT	146.787.599
ANR ENERJİ AYDINLATMA İLETİŞİM ELEKTRONİK SANAYİ VE TİCARET ANONİM ŞİRKETİ	BURSA	İMALAT	144.303.684
SAMSUN MAKİNA SANAYİ ANONİM ŞİRKETİ	ADANA	ENERJİ	143.836.136
SANICA ISI SANAYİ ANONİM ŞİRKETİ	ELAĞIZ	İMALAT	138.253.213
GAZİ ÜNİVERSİTESİ REKTÖRLÜĞÜ BİLİMSEL ARAŞTIRMA PROJELERİ KOORDİNATÖRLÜK BİRİMİ	ANKARA	HİZMETLER	133.875.000
SİMETRİK SAĞLIK HİZMETLERİ TİCARET ANONİM ŞİRKETİ	TEKİRDAĞ	HİZMETLER	131.500.000
İZMER MADENCİLİK SANAYİ VE TİCARET LİMİTED ŞİRKETİ	BİLECİK	İMALAT	130.865.749
SAY URLA TURİZM YATIRIMLARI ANONİM ŞİRKETİ	İZMİR	HİZMETLER	125.000.000
BEYOĞLU ÇİKOLATA SANAYİ TİCARET ANONİM ŞİRKETİ	KİLİS	İMALAT	124.158.575
FARPLAS OTOMOTİV ANONİM ŞİRKETİ	KOCAELİ	İMALAT	123.935.735
BİTLİS İL ÖZEL İDARE ARAÇ VE İŞ MAKİNASI KİRALAMA İŞLETMESİ	BİTLİS	HİZMETLER	123.150.000
SPS ETİKET BASKI VE AMBALAJ SANAYİ VE TİCARET LİMİTED ŞİRKETİ	MALATYA	İMALAT	119.370.412
SÜRAL OTELCİLİK VE TURİZM İŞLETMELERİ ANONİM ŞİRKETİ	ANTALYA	HİZMETLER	117.105.097
FARAS İNŞAAT YAPI SANAYİ TİCARET LİMİTED ŞİRKETİ	KARS	HİZMETLER	112.945.025
DİLAVER ENERJİ ANONİM ŞİRKETİ	ZONGULDAK	MADENCİLİK	111.168.550
BROS PACK AMBALAJ SANAYİ TİCARET LİMİTED ŞİRKETİ	GAZİANTEP	İMALAT	110.000.000
NAKKAŞ TURİZM YATIRIMLARI TİCARET ANONİM ŞİRKETİ	İSTANBUL	HİZMETLER	104.500.000
ZEKİ MENSUCAT SANAYİ VE TİCARET ANONİM ŞİRKETİ	GAZİANTEP	İMALAT	102.249.071
TURKUAZ TEKSTİL SANAYİ VE TİCARET ANONİM ŞİRKETİ	BURSA	İMALAT	101.822.654
UŞAK SERAMİK SANAYİ ANONİM ŞİRKETİ.	UŞAK	İMALAT	101.432.306
DÖKSAN BASINÇLI DÖKÜM VE MAKİNA SANAYİ TİCARET ANONİM ŞİRKETİ	KOCAELİ	İMALAT	101.388.730

TÜRKİYE'DE VERİLEN YATIRIM TEŞVİK BELGELERİ

2022 Q1 YILI İMALAT SEKTÖRÜ EN FAZLA TEŞVİK TUTARI ALAN İLK 50 FİRMA

Firmanın Adı	Yatırımın Yeri	Yatırım Tutarı (TL)
HABAŞ SİNAYİ VE TIBBİ GAZLAR İSTİHSAL ENDÜSTRİSİ ANONİM ŞİRKETİ	KOCAELİ	3.788.131.466
ECZACIBAŞI YAPI GEREÇLERİ SANAYİ VE TİCARET ANONİM ŞİRKETİ	BİLECİK	1.424.336.019
ECZACIBAŞI TÜKETİM ÜRÜNLERİ SANAYİ VE TİCARET ANONİM ŞİRKETİ	MANİSA	1.241.476.048
KİLER TEKSTİL ENERJİ YATIRIMLARI SANAYİ VE TİCARET ANONİM ŞİRKETİ	BİTLİS	915.000.000
ÇAMSAN ORDU AĞAÇ SANAYİ VE TİCARET ANONİM ŞİRKETİ	ORDU	906.407.891
ERDEM TEKSTİL SANAYİ VE TİCARET ANONİM ŞİRKETİ	KAHRAMANMARAŞ	868.478.621
KARBONTÜRK ENERJİ SANAYİ TİCARET ANONİM ŞİRKETİ	ADANA	805.000.000
KEYMEN İLAÇ SANAYİ VE TİCARET ANONİM ŞİRKETİ	ANKARA	716.707.670
ERMAŞ MADENCİLİK TURİZM SANAYİ VE TİCARET ANONİM ŞİRKETİ	MUĞLA	632.250.000
KİPAŞ MENSUCAT İŞLETMELERİ ANONİM ŞİRKETİ	KAHRAMANMARAŞ	615.000.000
ERDEM SOFT TEKSTİL ANONİM ŞİRKETİ	GAZİANTEP	566.359.530
MİCHA GALVANİZLİ ÇELİK KONSTRÜKSİYON SANAYİ VE TİCARET ANONİM ŞİRKETİ	İZMİR	551.931.144
CANSAN İPLİK PAZARLAMA SANAYİ VE DİŞ TİCARET ANONİM ŞİRKETİ	ŞANLIURFA	551.433.629
CEMRE TERSANESİ GEMİ İNŞAA SANAYİ ANONİM ŞİRKETİ	YALOVA	549.015.120
KUZAY İSTANBUL ÇEVRE YÖNETİMİ SANAYİ VE TİCARET ANONİM ŞİRKETİ	İSTANBUL	516.000.000
GÖNENLİ SÜT VE SÜT ÜRÜNLERİ GIDA SANAYİ VE TİCARET ANONİM ŞİRKETİ	MANİSA	500.601.849
ARAL DÖKÜM MAKİNA SANAYİ VE TİCARET LİMİTED ŞİRKETİ	TEKİRDAĞ	458.404.617
SADIRLAR ALLIANCE TEKSTİL ANONİM ŞİRKETİ	TEKİRDAĞ	457.688.418
ERCİYAS VAGON VE ULAŞIM ARAÇLARI ANONİM ŞİRKETİ	ESKİŞEHİR	442.218.745
TERSAN TERSANECİLİK SANAYİ VE TİCARET ANONİM ŞİRKETİ	YALOVA	427.302.435
SEDEF GEMİ İNŞAATI ANONİM ŞİRKETİ	İSTANBUL	414.479.304
GÜRSA OLUKLU MUKAWA VE AMBALAJ SANAYİ TİCARET ANONİM ŞİRKETİ	KÜTAHYA	410.685.000
DEMKA TEKNİK TEKSTİL SANAYİ VE DİŞ TİCARET ANONİM ŞİRKETİ	ADYAMAN	408.000.000
BAYKAN DENİM KONFEKSİYON ANONİM ŞİRKETİ	MALATYA	352.602.091
FLAMENT TEKSTİL SANAYİ VE TİCARET ANONİM ŞİRKETİ	GAZİANTEP	352.528.702
ROZA HALI SANAYİ VE TİCARET ANONİM ŞİRKETİ	GAZİANTEP	317.417.753
BLACKSEA AQUA FEED GROUP YEM SANAYİ VE TİCARET ANONİM ŞİRKETİ	SAMSUN	308.865.090
BAŞKENT ÜNİVERSİTESİ	ADANA	304.999.997
BPS BALIKESİR PATLAYICI MADDELER SANAYİ VE TİCARET ANONİM ŞİRKETİ	BALIKESİR	296.601.055
ALUSTAR METAL SANAYİ VE TİCARET ANONİM ŞİRKETİ	ZONGULDAK	292.463.000
UG DEMİR ÇELİK SANAYİ VE TİCARET LİMİTED ŞİRKETİ	SAMSUN	291.755.000
TERSAN TERSANECİLİK SANAYİ VE TİCARET ANONİM ŞİRKETİ	YALOVA	270.876.465
TERSAN TERSANECİLİK SANAYİ VE TİCARET ANONİM ŞİRKETİ	YALOVA	270.565.583
İSTİKAMET DÖKÜM ANONİM ŞİRKETİ	BİLECİK	264.980.502

Firmanın Adı	Yatırımın Yeri	Yatırım Tutarı (TL)
İŞIKSOY TEKSTİL İNŞAAT TAAHHÜT SANAYİ VE TİCARET ANONİM ŞİRKETİ	ŞANLIURFA	260.000.000
BERİT ENERJİ TARIM VE HAYVANCILIK SANAYİ VE TİCARET ANONİM ŞİRKETİ	KAHRAMANMARAŞ	248.990.604
AKKUŞ MİMARLIK İNŞAAT TURİZM SANAYİ VE TİCARET ANONİM ŞİRKETİ	AYDIN	240.366.059
KOYUNCU NAKLİYE PAZARLAMA VE TİCARET ANONİM ŞİRKETİ	KONYA	228.698.582
DURKAR HALI TEKSTİL SANAYİ VE TİCARET ANONİM ŞİRKETİ	ŞANLIURFA	221.205.300
ASLANOĞLU İPLİK İTHALAT İHRACAT SANAYİ VE TİCARET ANONİM ŞİRKETİ	ŞANLIURFA	212.072.606
MRS KAĞIT KARTON SANAYİ VE TİCARET LİMİTED ŞİRKETİ	BALIKESİR	207.000.000
ESTEX İPLİK KUMAŞ SANAYİ VE TİCARET ANONİM ŞİRKETİ	NIĞDE	195.000.000
AY SERAMİK MOBİLYA ISITMA SOĞUTMA CİHAZLARI PAZARLAMA TİCARET ANONİM ŞİRKETİ	ESKİŞEHİR	184.047.826
VERDEFİL İPLİK ANONİM ŞİRKETİ	KÜTAHYA	182.000.000
TEKLAS KAUÇUK SANAYİ VE TİCARET ANONİM ŞİRKETİ	BARTIN	175.881.234
TAT NIŞASTA İNŞAAT SANAYİ VE TİCARET ANONİM ŞİRKETİ	ADANA	165.000.000
THE DEVELOPMENT CORNER GAYRİMENKUL TAŞIMACILIK VE DIŞ TİCARET LİMİTED ŞİRKETİ	KOCAELİ	161.690.610
MARITAŞ TEKSTİL SANAYİ VE TİCARET ANONİM ŞİRKETİ	KAHRAMANMARAŞ	159.600.000
TEKNİK MASURA AMBALAJ KAĞIT GERİ DÖNÜŞÜM SANAYİ VE TİCARET ANONİM ŞİRKETİ	MERSİN	150.883.149
ÇELİKTRANS DENİZ İNŞAAT LİMİTED ŞİRKETİ	İSTANBUL	146.994.520

IV

YATIRIM TEŞVİKİNE YÖNELİK YENİLİKLER

*Bültenin bu bölümünde
yatırım teşvikine yönelik
güncel gelişme ve uygulamalar
paylaşılmaktadır.*





Yatırım Destek Paketi



24 Şubat 2022 tarihinde yayımlanan Yatırımlarda Devlet Yardımları Hakkında Kararda Değişiklik Yapılmasına Dair Karar çerçevesinde yapılan düzenlemelerine göre;



Teşvik kapsamındaki yatırımlarda, gümrük vergisi muafiyetinden yararlanamayacak makine ve teçhizat listesinde yer alan kullanılmış veya yenileştirilmiş makine ve teçhizat, KDV istisnası ve gümrük vergisi muafiyeti sağlanmaksızın ithal edilerek sabit yatırım tutarına dahil edilebilecek.



Hibrit veya elektrikli otomobil ve hafif ticari araç üretimine yönelik yatırımlarda asgari 100 bin adet/yıl kapasiteli yeni yatırım yapılması veya mevcut yatırımın bu kapasiteye tevsi edilmesi halinde, teşvik belgesinde kayıtlı yatırım tutarının yüzde 20'nin gerçekleştirilmesi sonrasında, yatırım süresi içinde olmak kaydıyla, yatırımcılara ilave kapasitenin yüzde 2.5'ine kadar 2.500 cm³ motor silindir hacmine sahip otomobil veya 5 tonu geçmeyen eşya taşımaya mahsus motorlu araç ithaline izin verilebilecek. Önceki uygulamada bu kriter, toplam ithalat miktarının azami yüzde 10'una kadar ve sadece 2.500 cm³ motor silindir hacmine sahip araç ithali ile sınırlıydı.



Karar kapsamında üreticilere teşvik belgesi kapsamında ithaline izin verilen toplam araç sayısını belirleyen kriterde, gümrük vergisiz ithal edilecek ilave araçların sahip olabileceği motor silindir hacmine sınır getirildi. Düzenlemeye göre, otomobil üreticilerinin teşvik belgesinde kayıtlı ilave kapasitenin yüzde 15'ine kadar otomobil ithaline izin veren kriter, "1.600 cm³ motor silindir hacmine sahip araç ithalatı" ile sınırlandı.



Kararın bölgesel teşvik uygulamaları ve stratejik yatırımlar kapsamında desteklerden yararlanacak yatırımlara faiz ve kâr payı desteğini düzenleyen 11. maddesinde yapılan değişiklikle, proje bazında sağlanacak faiz veya kâr payı desteği tutarlarının bir kat artırılması uygulaması kapsamına Kredi Garanti Fonu tarafından teminatlandırılan TL cinsi krediler ile TL cinsi finansal kiralama işlemleri de dahil edildi.

Aynı maddeye eklenen fıkra uyarınca, teşvik belgesinin iptal edilmesi veya kısmi müeyyide uygulanması halinde yatırımcılara ödenen faiz ve kar payı desteği tutarının hesaplanacak faiz ile birlikte amme alacakları kanunu çerçevesinde geri alınması hükme bağlandı. Bu hüküm, bu karar ve daha önceki kararlara dayanılarak düzenlenen teşvik belgesine de uygulanacak.



Kararın geçici 8. maddesinde yapılan düzenlemeyle, 1 Ocak 2017 ile 31 Aralık 2021 tarihleri arasında teşvik belgesi kapsamında gerçekleştirilen bina-inşaat harcamalarına KDV iadesi uygulaması 31 Aralık 2024 tarihine kadar uzatıldı.



Yatırımcı, öngörülen süre veya ek süre bitimini takiben 6 ay içinde yatırımın tamamlama vizesinin yapılması için başvuruda bulunacak. Başvuru yapılmaması halinde, firmaya tamamlama vizesi müracaatında bulunulması için bildirim yapılacak. Bildirim tarihini takip eden 2 ay içinde tamamlama vizesi için başvuruda bulunulmaması halinde yatırım teşvik belgesi iptal edilebilecek.



Destek unsurlarından yararlanan yatırım harcamaları, diğer kamu kurum ve kuruluşlarının desteklerinden yararlanamayacak. Ancak diğer kamu kurum ve kuruluşlarının sadece sübvansiyonlu kredi desteğinden veya yatırım kapsamında kullanılan krediyle ilgili başka bir desteğinden yararlanan yatırımlar, söz konusu krediye teşvik kapsamında faiz veya kar payı desteği sağlanmaması kaydıyla diğer destek unsurlarından faydalanabilecek.



Yenilenebilir enerji kaynaklarına yönelik teşvik belgesi kapsamında yapılan yatırımlarda destekleme unsurları yeniden belirlendi. Lisanssız faaliyet kapsamında ve bağlantı anlaşmasındaki sözleşme gücü ile sınırlı olmak kaydıyla, güneş enerjisine dayalı elektrik üretim tesisi yatırımları ile rüzgar enerjisine dayalı elektrik üretim tesisi yatırımları faiz/kar payı desteği sağlanmaksızın, 1 inci, 2 inci ve 3 üncü bölgelerde gerçekleştirilmeleri halinde 4 üncü bölgede uygulanan, 4 üncü, 5 inci ve 6 ıncı bölgelerde gerçekleştirilmeleri halinde ise bulunduğu bölgede uygulanan bölgesel desteklerden faydalanabileceklerdir.



YATIRIM TEŐVİKİNE GENEL BAKIŐ

*Bültenin bu bölümünde
2022 yılı 1. çeyreğinde
verilen yatırım teşvik
belgelerinin değerlendirmesi
paylaşılmaktadır.*



2022 1. Çeyrek Belgelerine Genel Bakış



Ferda Besli
Besfin Kurucu & CEO
İSO Danışmanı
ferda.besli@besfin.com

Pandemi sonrası toparlanma döneminin başlangıcı sinyalleriyle yaşanan hareketlilik, sene sonu yaşanan ani kur yükselişi, yükselen enerji fiyatları, tedarik zinciri sorunları gibi etkiler piyasalarda çalkantılı hareketlere neden olmuştur. Bu olaylardan da görüleceği üzere, bu yıl çok daha hareketli ve zorlayıcı bir yıl olmaya adaydır.

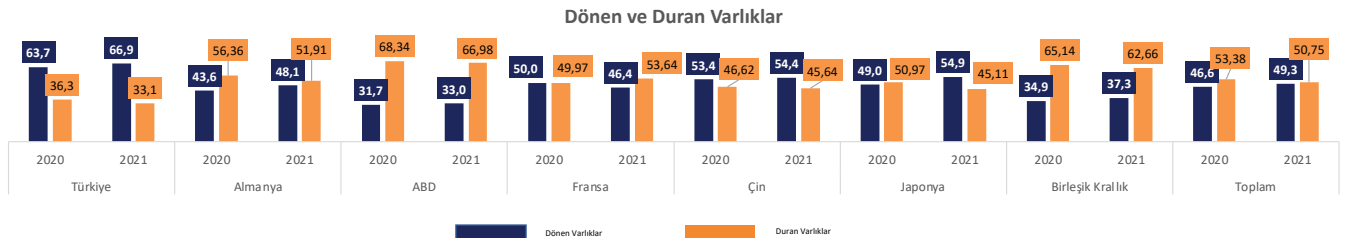
2022 yılı başlangıcında yaşanan Rusya-Ukrayna krizi, global seviyede yükselen enflasyon, tüm zamanların zirvelerine yükselen enerji fiyatları ve devam eden tedarik zinciri sorunları, enerji fiyatlarının yükselişinin ve yükselen enflasyona karşı yükselen faiz oranlarının yarattığı kur riskleri iyi yönetilmelidir. Dijitalleşmeye, teknolojik rekabetin arttırımaya ve AR-GE'yi destekleyecek yatırımlar yapılmalıdır.

2021 yılı, tüm sektörler için hareketli geçen bir yıl olmuştur. Türkiye açısından baktığımızda ekonomimiz %11 büyürken 2021 yılının 1. çeyreğinde 3.089 adet yatırım teşvik belgesi 2022 yılının 1. çeyreğinde ise; 2.279 adet yatırım teşvik belgesi verilmiştir. Yatırım teşvik belgeleri adet olarak %26 azalmış olsa bile yatırım teşvik tutarı %28 artmıştır. Aynı zamanda bu yatırımların %59'u Komple Yeni Yatırımdır.

Besfin olarak kurumsal finans ve proje finansmanı konusunda danışmanlık verirken, her zaman şirketlere stratejilerini her alanda, özellikle finans alanında, çok dikkatli bir şekilde planlamaları gerektiğini söylüyoruz.

İhracat odaklı çalışmalar yapılmalı, borçlanmalar mümkün olduğunca uzun vadede ve kur riski yaratmayacak şekilde yapılmalıdır. Olası likidite ve kur risklerinden korunmak için gerekli önlemler alınmalıdır. Bunlara ek olarak, özellikle üretim şirketlerinde hem varlık hem yükümlülükler tarafında kısa vadeli kalemlerin ağırlıkları azaltılmalıdır.

Reel büyümenin sağlanması için uzun vadeli finansman kaynakları ile yeni yatırımlar yapılarak duran varlıklar arttırılmalı ve üretim miktarları arttırılmalıdır. Aktif yönetimlerinde de aynı yaklaşımı sergileyen gelişmiş ülke şirketleri, daha likit durumda kalabilmek için dönen varlıklarını arttırmaya ve küresel olarak yükselen enflasyon, faiz ve enerji fiyatları, Rusya-Ukrayna krizi gibi olası şoklara karşı daha esnek ve güçlü bir finansal durumda bulunmaya yönelik stratejiler izlemişlerdir. Refinitiv ve İSO 500 Listesi referans alınarak; 2021 yılı verilerine göre Dönen varlıkların payı %63.7'den %66.9'a çıkmıştır. Aşağıdaki grafikte gelişmiş ülkelerin 2020-2021 yılları arasında dönen ve duran varlıkların payını göstermektedir. Dönen varlıkların payı arttıkça duran varlıkların payı azalır, yeni yatırımlar yapılarak duran varlıklar ve üretim kapasiteleri arttırılmalıdır.



70
.yıl



İSTANBUL
SANAYİ ODASI

İSO TEŞVİK MASASI ile Devlet Desteklerinden Yararlanmak Artık Çok Daha Kolay

Teşvik masası birimimizle güncellenen mevzuatı takip ediyor, firmanız için en uygun devlet desteklerini, teşvik ve hibeleri araştırıyor; hızlı bir şekilde ulaşmanızı sağlıyoruz.



DETAYLI BİLGİ İÇİN

Teşvik Masası Koordinatörü S. Selin ALGAN

Tel: (0212) 252 29 00 - 265

E-posta: tesvikmasasi@iso.org.tr

iso.org.tr/iso-tesvik-masasi

