 OTOMOTİV SANAYİİ DERNEĞİ AUTOMOTIVE MANUFACTURERS ASSOCIATION	OSD Özet Rapor
	Mart 2024

ÖZET DEĞERLENDİRME – 2024/2023

		Şubat			Ocak - Şubat		
		2023	2024	(%)	2023	2024	(%)
Üretim	Toplam	111.961	133.396	19,2	223.798	241.861	8,1
	Otomobil	63.751	83.955	31,7	134.474	151.014	12,3
Pazar	Toplam	84.781	110.797	30,7	138.359	193.297	39,7
	Otomobil	58.907	82.277	39,7	96.195	146.318	52,1
İhracat	Toplam	78.763	89.454	13,6	158.144	164.560	4,1
	Otomobil	46.473	55.795	20,1	97.595	100.232	2,7
İhracat (\$)	Toplam	2.687.687.686	3.130.679.198	16,5	5.458.620.526	5.953.057.306	9,1
	Otomobil	704.985.010	875.161.227	24,1	1.578.690.375	1.625.929.305	3,0
İhracat (€)	Toplam	2.504.907.762	2.901.125.626	15,8	5.074.927.164	5.487.741.994	8,1
	Otomobil	655.290.450	811.070.153	23,8	1.466.421.015	1.498.761.528	2,2

2024 yılı Ocak-Şubat döneminde toplam üretim **yüzde 8**, otomobil üretimi bir önceki yılın aynı dönemine göre **yüzde 12** arttı. Bu dönemde, toplam üretim 241 bin 861 adet, otomobil üretimi ise 151 bin 14 adet düzeyinde gerçekleşti.

2024 yılı Ocak-Şubat döneminde toplam pazar geçen yılın aynı dönemine göre **yüzde 40** artarak 193 bin 297 adet düzeyinde gerçekleşti. Bu dönemde otomobil pazarı ise **yüzde 52** oranında arttı ve 146 bin 318 adet olarak gerçekleşti.

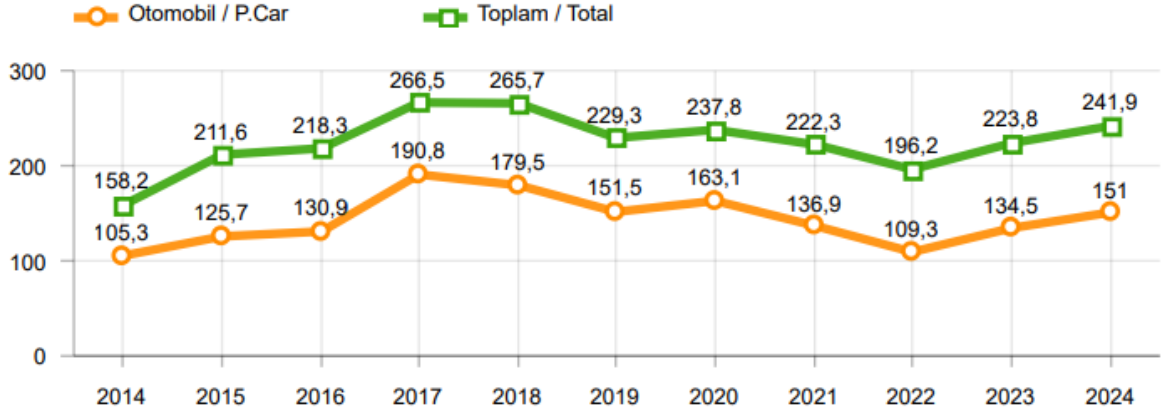
Ticari araç grubunda, 2024 yılı Ocak-Şubat döneminde üretim **yüzde 2**, ağır ticari araç grubu **yüzde 27** artarken hafif ticari araç grubu **yüzde 1** azalmıştır. Ocak-Şubat dönemine göre ticari araç pazarı **yüzde 11**, ağır ticari araç pazarı **yüzde 20** ve hafif ticari araç pazarı **yüzde 10** arttı.

2024 yılı Ocak-Şubat döneminde bir önceki yılın aynı dönemine göre, toplam otomotiv ihracatı adet bazında **yüzde 4** oranında, otomobil ihracatı ise **yüzde 3** oranında arttı. Bu dönemde, toplam otomotiv ihracatı 164 bin 560 adet, otomobil ihracatı ise 100 bin 232 adet düzeyinde gerçekleşti.

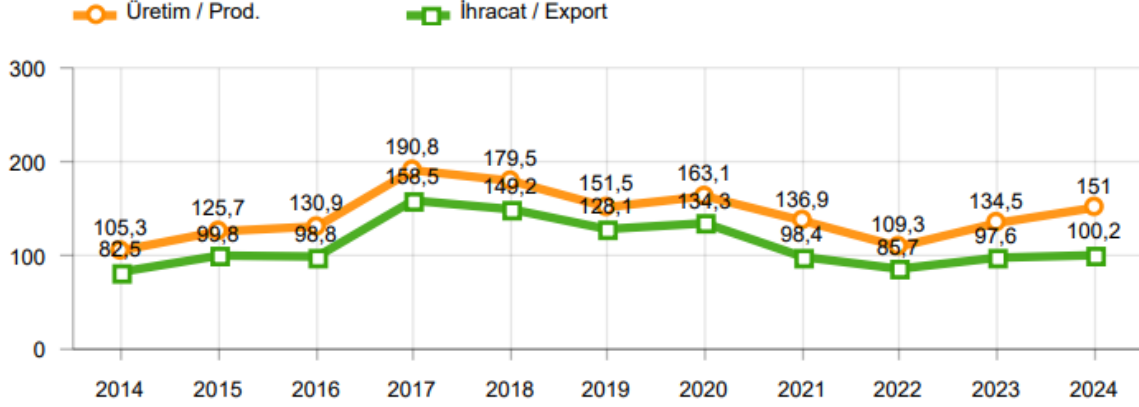
2024 yılı Ocak-Şubat döneminde bir önceki yılın aynı dönemine göre, toplam otomotiv ihracatı Dolar bazında **yüzde 9**, Euro bazında geçen yılın aynı dönemine göre **yüzde 8** arttı. Bu dönemde toplam otomotiv ihracatı 6 Milyar \$ olarak gerçekleşirken, otomobil ihracatı **yüzde 3** artarak 1,6 Milyar \$ seviyesinde gerçekleşti. Euro bazında otomobil ihracatı ise **yüzde 2** artarak 1,5 Milyar € seviyesinde gerçekleşti.

OTOMOTİV SANAYİİ 2024 YILI ŞUBAT AYI SONUÇLARI**ÜRETİM**

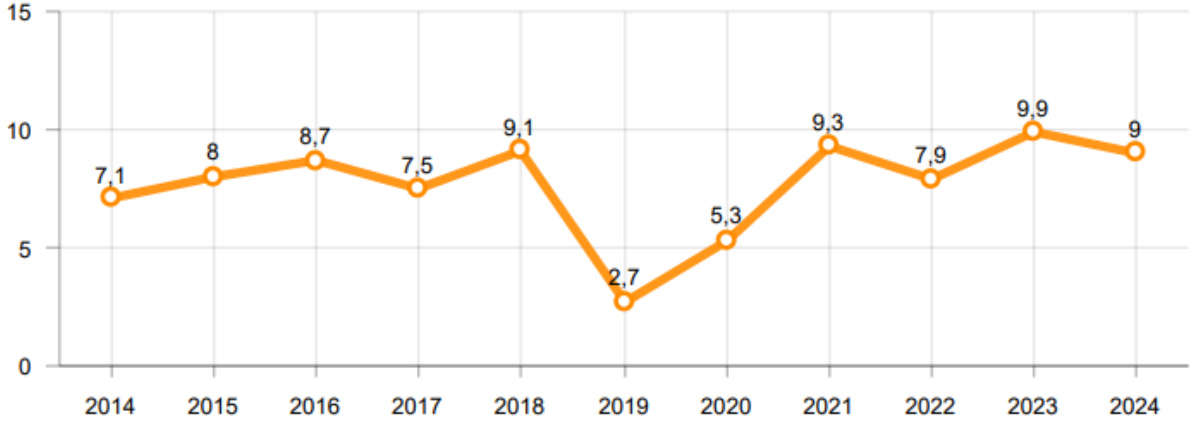
- 2024 yılı Ocak-Şubat döneminde, önceki yılın aynı dönemine göre **yüzde 8** oranında artarak toplam 241 bin 861 adet taşıt aracı üretildi.

2014-2024 Toplam ve Otomobil Üretim Gelişimi (Ocak-Şubat) (x1000)

- 2024 yılı Ocak-Şubat döneminde traktör üretimi ile birlikte toplam üretim 250 bin 886 adet olarak gerçekleşti.
- 2023 yılına göre, yük ve yolcu taşıyan ticari araçlar üretimi, 2024 yılı Ocak-Şubat döneminde **yüzde 2** seviyesinde artarken, ürün grubu bazında üretim:
 - Otobüste **yüzde 85**
 - Kamyonette **yüzde 2**
 - Midibüste **yüzde 61**
 - Kamyonda **yüzde 17**, oranlarında artarken,
 - Minibüste **yüzde 30** oranında azaldı.
- 2024 yılı Ocak-Şubat döneminde otomobil üretimi, 2023 yılı Ocak-Şubat dönemine göre **yüzde 12** artarak 151 bin 14 adet düzeyinde gerçekleşti.

2014-2024 Otomobil Üretim ve İhracat Gelişimi (Ocak-Şubat) (x1000)

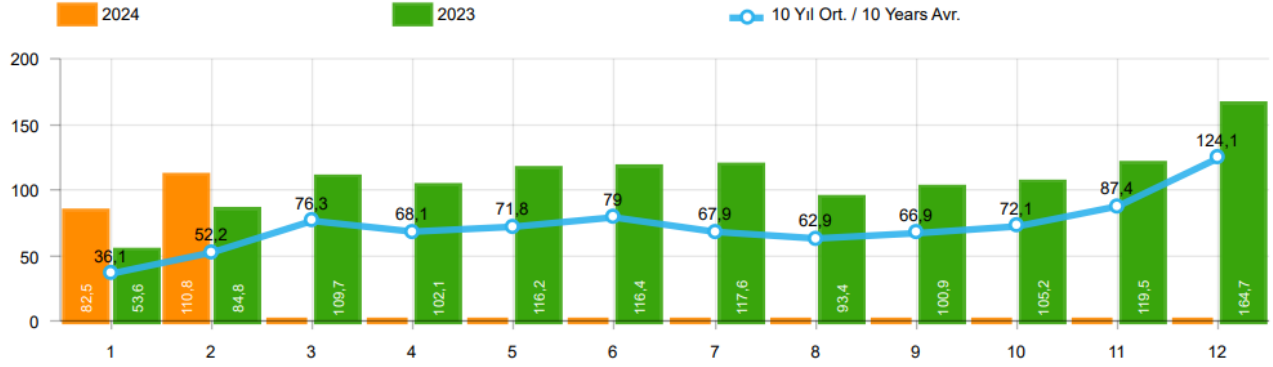
- 2024 yılı Ocak-Şubat döneminde traktör üretimi **yüzde 9** oranında azalarak 9 bin 25 adet oldu.

2014-2024 Traktör Üretim Gelişimi (Ocak-Şubat) (x1000)

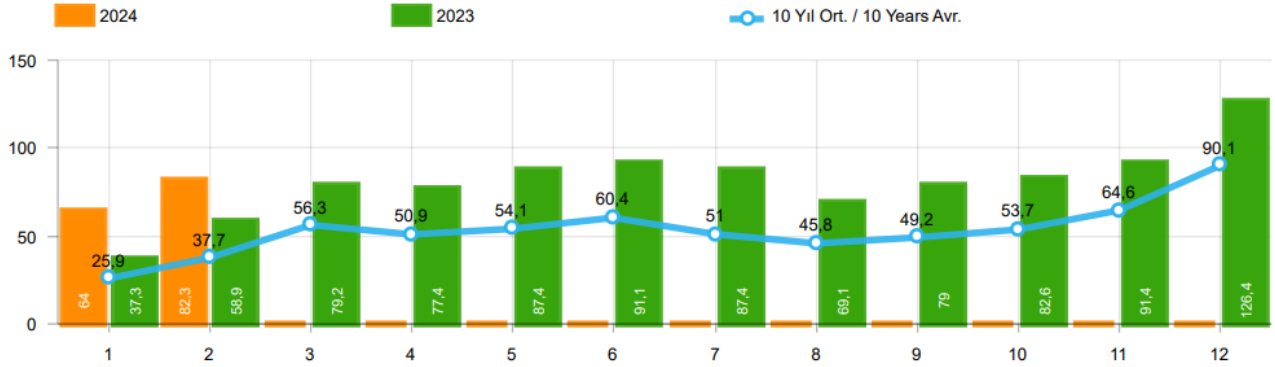
Ocak-Şubat döneminde kapasite kullanım oranları, hafif araçlarda (otomobil + hafif ticari araçlar) **yüzde 74**, kamyon grubunda **yüzde 94**, otobüs-midibüs grubunda **yüzde 61** ve traktörde **yüzde 72** olarak gerçekleşti. Ocak-Şubat döneminde Otomotiv Sanayiinin toplam kapasite kullanım oranı **yüzde 74** oldu.

PAZAR

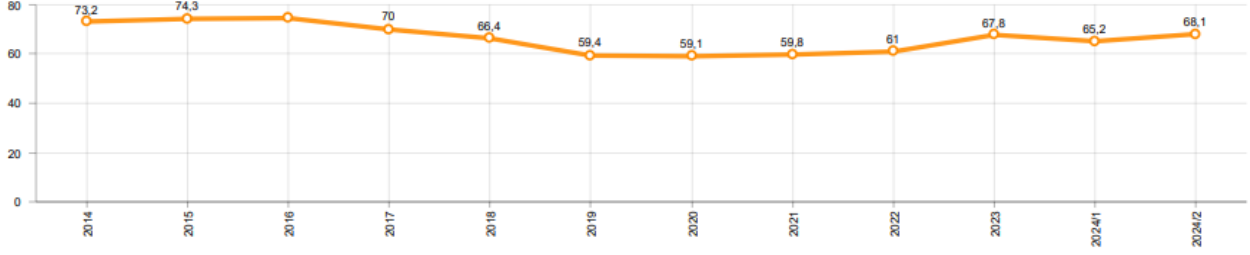
- 2024 yılı Ocak-Şubat döneminde toplam satışlar 2023 yılının aynı dönemine göre **yüzde 40** oranında artarak 193 bin 297 adet seviyesinde gerçekleşti.

10 İllik Ortalama ve 2024/2023 Toplam Satışlar (Ocak-Şubat) (x1000)

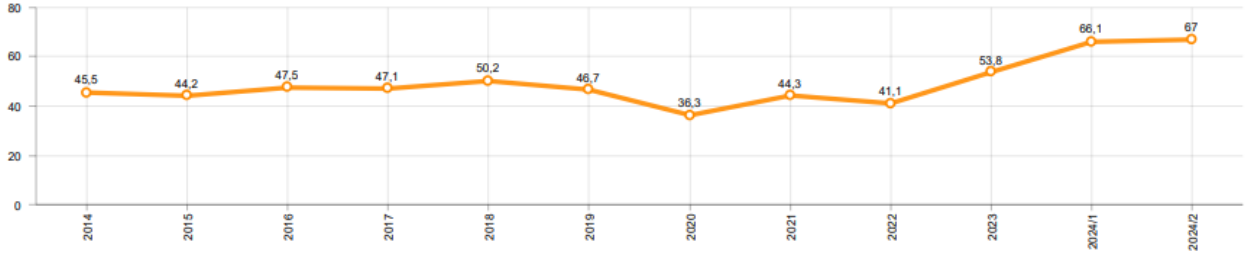
- 2024 yılı Ocak-Şubat döneminde otomobil satışları, 2023 yılının aynı dönemine göre **yüzde 52** oranında arttı ve 146 bin 318 adet oldu.

10 Yıllık Ortalama ve 2024/2023 Otomobil Satışları (Ocak-Şubat) (x1000)

- 2024 yılı Ocak-Şubat döneminde otomobil pazarında ithalatın payı **yüzde 67** olarak gerçekleşti.
 - 2024 yılı Ocak-Şubat döneminde geçen yılın aynı dönemine göre toplam otomobil satışları **yüzde 52**, ithal otomobil satışları **yüzde 58** ve yerli otomobil satışları **yüzde 42** oranlarında arttı.

Otomobil Pazarında İthalatın Pazar Payı (%)

- 2024 yılı Ocak-Şubat döneminde **hafif ticari araç (minibüs + kamyonet)** pazarında ithalatın payı **yüzde 67** olarak gerçekleşti.
 - 2024 yılı Ocak-Şubat döneminde geçen yılın aynı dönemine göre toplam hafif ticari araç satışları **yüzde 10**, ithal hafif ticari araç satışları **yüzde 50 oranında** artarken yerli hafif ticari araç **yüzde 28** azaldı.

Hafif Ticari Araç Pazarında İthalatın Pazar Payı (%)

- 2024 yılı Ocak-Şubat döneminde; bir önceki yılın aynı dönemine göre **ağır ticari araç pazarı yüzde 20** artarak 7 bin 606 adet, **kamyon pazarı yüzde 18** artarak 6 bin 824 adet, **otobüs pazarı yüzde 53** oranında artarak 354 adet düzeyinde ve **midibüs pazarı yüzde 32** oranında artarak 428 adet düzeyinde gerçekleşti.
- Son 10 yıllık ortalamalara göre 2024 yılı Ocak-Şubat döneminde toplam pazar **yüzde 118,9** otomobil pazarı **yüzde 129,9**, hafif ticari araç pazarı **yüzde 90,5** ve ağır ticari araç pazarı **yüzde 92** seviyesinde arttı.

Pazar	10 Yıllık Ortalama (x1000)	2024 (x1000)	Değişim %
Toplam	88,2	193,2	118,9
Otomobil	63,6	146,3	129,9
HTA	20,6	39,3	90,5
ATA	3,9	7,6	92

Not: Yapılan kapsamlı veri analizi çerçevesinde, veri tabanımızdaki son 10 yıllık Ağır Ticari Araç Pazarı verileri Aralık2018 itibariyle revize edilmiştir.

İHRACAT

- 2024 yılı Ocak-Şubat döneminde 100 bin 232 adedi otomobil olmak üzere, toplam üretimin yüzde 68'ini oluşturan 164 bin 560 adet taşıt ihraç edildi. 2024 yılı Ocak-Şubat döneminde gerçekleşen taşıt aracı ihracatı, 2023 yılı aynı dönemine göre **yüzde 4** arttı.
- Bu dönemde otomobil ihracatı bir önceki yılın aynı dönemine göre **yüzde 2,7** artarken, ticari araç ihracatı ise **yüzde 6** oranında arttı. Traktör ihracatı ise 2023 yılına göre **yüzde 8** azalarak 3 bin 147 adet olarak gerçekleşti.

Taşıt Araçları İhracatı (Adet)

SEKTÖR / SECTOR	2022	2023	1/2-2023	1/2-2024	2024/2023 %
OTOMOBİL / Pass.Car	571.218	663.090	97.595	100.232	2,7
OTOMOBİL TOPLAM / Pass. Car Total	571.218	663.090	97.595	100.232	2,7
KAMYON / Truck	20.123	21.566	3.126	2.860	-8,5
KAMYONET / Pick Up	335.148	291.052	49.250	57.184	16,1
OTOBÜS / Bus	6.579	9.447	1.063	1.480	39,2
MINİBÜS / Minibus	36.016	31.421	6.946	2.470	-64,4
MİDİBÜS / Midibus	1.040	1.671	164	334	103,7
TİCARİ ARAÇLAR TOPLAM / Commercial Vehicle Total	398.906	355.157	60.549	64.328	6,2
TAŞIT ARAÇLARI TOPLAM / Motor Vehicles Total	970.124	1.018.247	158.144	164.560	4,1
TRAKTÖR / F.Tractor	18.154	16.752	3.416	3.147	-7,9
TRAKTÖR TOPLAM / F.Tractor Total	18.154	16.752	3.416	3.147	-7,9
GENEL TOPLAM / GRAND TOTAL	988.278	1.034.999	161.560	167.707	3,8

- Uludağ İhracatçı Birlikleri (UİB) verilerine göre, 2024 yılı Ocak-Şubat döneminde toplam otomotiv ihracatı, 2023 yılına göre **yüzde 9** oranında artarak 6 milyar \$ oldu. Euro bazında ise **yüzde 8** artarak 5,5 milyar € olarak gerçekleşti.
- Bu dönemde, dolar bazında ana sanayi ihracatı **yüzde 10** oranında, tedarik sanayi ihracatı da **yüzde 8** oranında arttı.

Otomotiv Ana ve Tedarik Sanayi İhracatı (ABD \$)

Sektör / Sector	2022	2023	OCAK - ŞUBAT / January - February 2023	OCAK - ŞUBAT / January - February 2024	2024 / 2023 %
Toplam Yan Sanayi / Total Component Industry	12.826.712.028,21	14.085.757.341,4	2.287.379.559,67	2.441.714.763,05	7,7
İç ve Dış Lastik / Tyres	1.766.728.479,75	1.724.883.653,44	302.941.635,61	277.394.997,64	-8,4
Emniyet Camı / Safety Glasses	234.400.901,69	263.108.396,94	39.138.887,2	44.936.840,27	14,8
Motor / Engine	233.029.231,53	253.590.231,89	36.202.139,76	46.053.552,66	27,2
Akümülatör / Batteries	547.705.920,77	482.673.727,33	72.715.391,48	88.744.696,37	22,0
Diğer Aksam ve Parça / Spare Parts&Components	10.044.847.494,47	11.361.501.331,8	1.816.381.505,62	1.984.584.676,11	9,3
Toplam Ana Sanayi / Total Vehicle Industry	18.672.498.545,28	21.611.804.375,57	3.191.240.966,19	3.511.342.542,78	10,0
Otobüs / Bus	1.199.777.172,44	1.786.354.748,27	177.941.108,52	295.987.211,25	66,3
Midibüs-Minibüs / Midibus-Minibus	162.966.486,11	343.838.660,91	39.015.165,99	71.296.857,46	82,7
Otomobil / P.Cars	9.069.545.936,14	10.934.400.136,75	1.578.690.374,89	1.625.929.304,98	3,0
Kamyon-Kamyonet / Truck-Pick Up&Van	5.633.409.584,55	5.647.667.250,84	962.174.935,93	1.132.627.300,41	17,7
Römork ve Yarı Römork / Trailer-Semi Trailer	762.960.672,12	778.263.797,44	135.920.235,19	99.678.189,31	-26,7
Çekici / Tractor	1.266.205.170,15	1.527.261.816,27	187.891.113,62	196.556.934,53	4,6
Tarım Traktörü / Farm Tractor	577.633.523,77	594.017.965,09	109.608.032,05	89.266.744,84	-18,6
Toplam / Total	31.499.210.573,49	35.697.561.716,97	5.458.620.525,86	5.953.057.305,83	9,1

Kaynak: Uludağ İhracatçı Birlikleri. UİB tarafından OSD için özel olarak analiz edilen Otomotiv İhracatı kapsamında; UİB Türkiye Geneli Otomotiv Endüstrisi sınıflandırmasına kıyasla "Römork ve Yarı Römork", "Tarım Traktörü" verileri dahil edilmekte; "Kullanılmış Araçlar", "İki Tekerlekli Taşıtlar", "Demiryolu Taşıtları" hariç tutulmaktadır.

- Türkiye İhracatçılar Meclisi verilerine göre, toplam otomotiv sanayi ihracatı, 2024 yılında yüzde 14 pay ile sektörel ihracat sıralamasında birinci sırada yer aldı.

SEKTÖRLER	1 - 29 ŞUBAT				1 OCAK - 29 ŞUBAT				SON 12 AYLK			
	2023	2024	Değişim (24/23)	Pay(24) (%)	2023	2024	Değişim (24/23)	Pay(24) (%)	2022 - 2023	2023 - 2024	Değişim (24/23)	Pay(24) (%)
Otomotiv Endüstrisi	2.610.330	3.130.418	19,9	14,8	5.322.158	5.908.634	11,0	14,4	31.532.525	35.578.535	12,8	13,8
Kimyevi Maddeler ve Mamulleri	2.263.014	2.607.304	15,2	12,4	4.563.531	4.964.336	8,8	12,1	33.514.954	30.928.893	-7,7	12,0
Hazırlanmış ve Konfeksiyon	1.576.668	1.503.506	-4,6	7,1	3.200.395	2.924.194	-8,6	7,1	20.961.982	18.970.089	-9,5	7,3
Çelik	1.056.071	1.386.038	31,2	6,6	2.161.764	2.503.141	15,8	6,1	19.816.512	15.202.376	-23,3	5,9
Elektrik ve Elektronik	1.303.144	1.290.457	-1,0	6,1	2.476.516	2.500.058	1,0	6,1	15.488.561	16.231.457	4,8	6,3
Hububat, Bakliyat, Yağlı Tohumlar ve Mamulleri	822.133	1.051.912	27,9	5,0	1.803.811	2.083.226	15,5	5,1	11.497.082	12.637.620	9,9	4,9
Demir ve Demir Dışı Metaller	1.000.934	985.390	-1,6	4,7	2.050.963	1.925.161	-6,1	4,7	14.069.339	12.341.882	-12,3	4,8
Makine ve Aksamları	847.877	911.768	7,5	4,3	1.689.061	1.735.929	2,8	4,2	10.526.797	11.378.951	8,1	4,4
Tekstil ve Hammaddeleri	714.627	813.043	13,8	3,9	1.530.441	1.598.177	4,4	3,9	10.185.891	9.621.392	-5,5	3,7
Mobilya, Kağıt ve Orman Ürünleri	575.878	654.057	13,6	3,1	1.199.019	1.256.348	4,8	3,1	8.454.388	8.036.610	-4,9	3,1
GENEL İHRACAT TOPLAMI	18.559.237	21.085.576	13,6	100,0	37.870.758	41.077.000	8,5	100,0	254.582.430	258.744.435	1,6	100,0

Kaynak: TİM – Sektörel ihracat sıralaması ilk 10 sektör