



**İSTANBUL
SANAYİ ODASI**

Dünyada İmalat PMI® Gelişmeleri

Ocak 2021

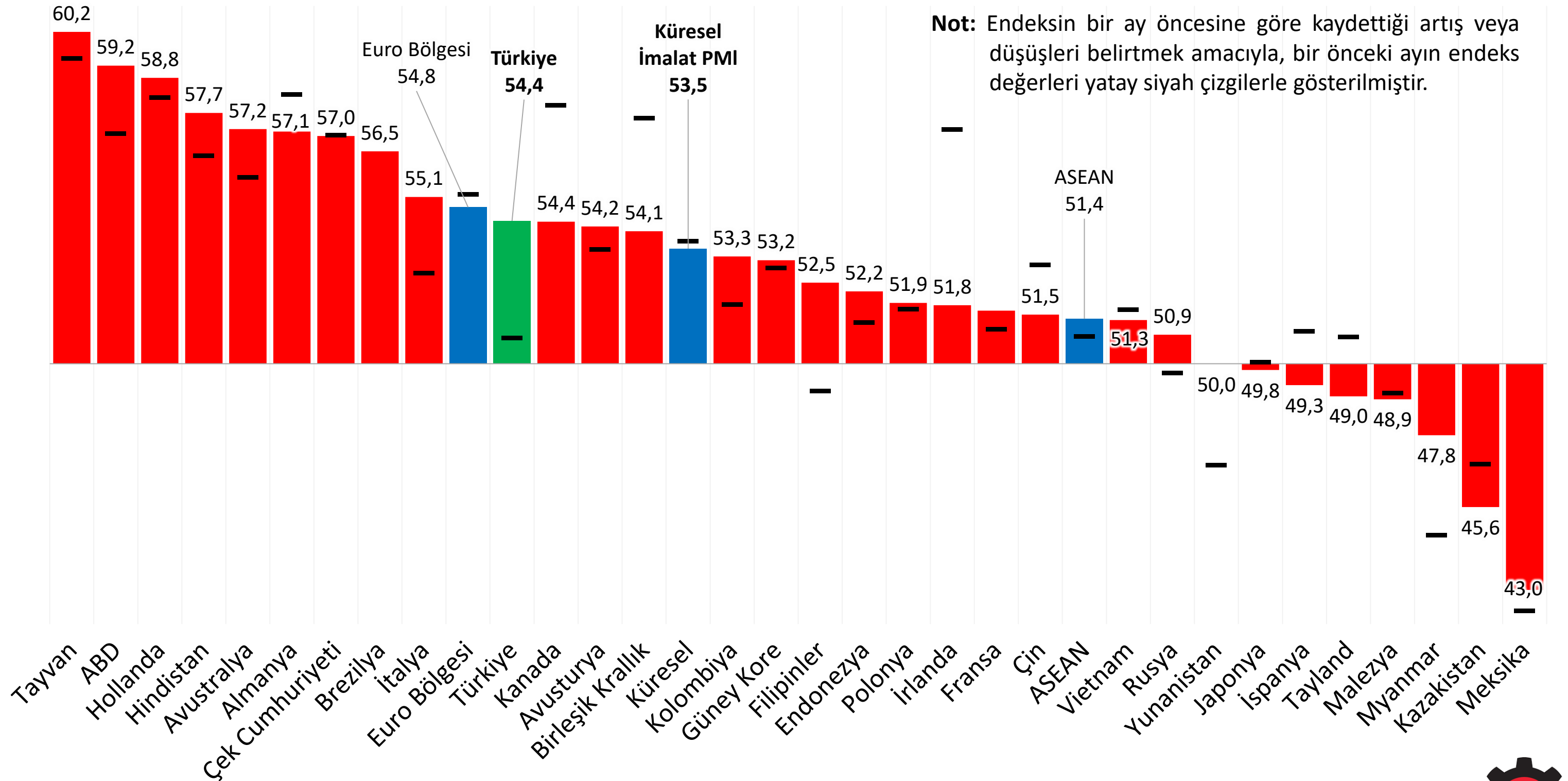


Genel Görünüm

Türk imalat sektöründe büyüme dünya ortalamasından pozitif ayrıştı

- Ocak'ta 53,8 olarak ölçülen **Küresel İmalat Sanayi Satınalma Yöneticileri Endeksi® (PMI)**, aylık 0,3 puan düşüğe rağmen dünya imalat sektörünün faaliyet koşullarında iyileşmenin sürdüğüne işaret etti.
- Küresel imalat sektörünün yeni sipariş ve üretim hacminde büyüme yavaşlarken ihracat yatay seyretti. Tedarik zinciri sorunlarında artış gözlemlendi.
- **Türkiye İmalat PMI** ise Ocak'ta 3,6 puan artışla 54,4'e yükselerek dünya genelinden pozitif ayrıştı. Yeni siparişler, üretim ve istihdam güçlenirken ham madde temin zorlukları devam etti.

İmalat PMI, Ocak 2021 (>50 = Geçen aya göre iyileşme)



Kaynak: IHS Markit.

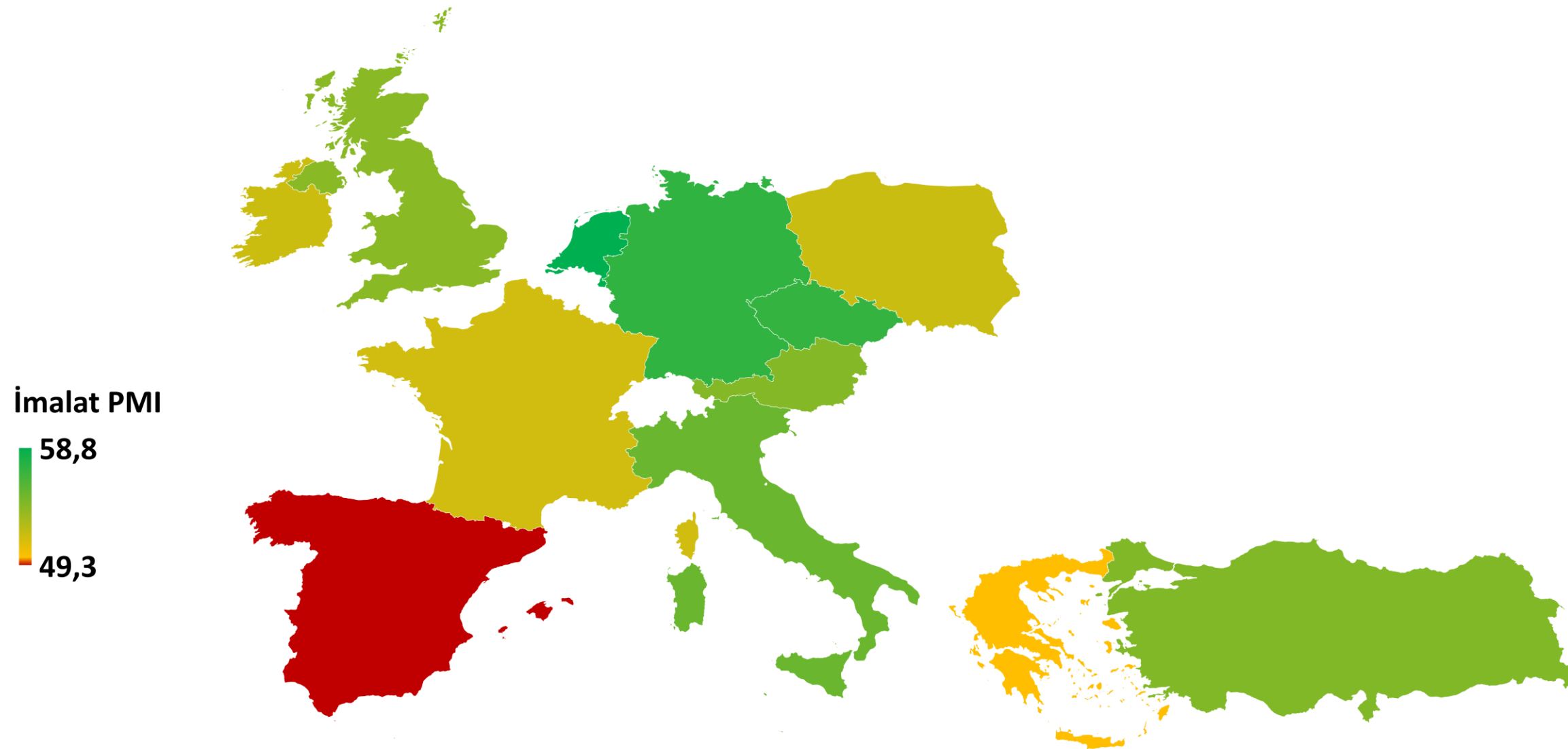




Avrupa

Avrupa'da sanayi aktivitesi iyileşmeyi sürdürdü, tek daralan İspanya oldu

- Türkiye'nin en büyük ihracat pazarı olan Euro Bölgesi'nde İmalat PMI (*) Aralık'ta son 7 ayın en yüksek seviyesi olan 55,2 değerini aldıktan sonra Ocak'ta 54,5'e geriledi. İspanya ve Yunanistan hariç, PMI verisi bulunan tüm Avrupa ülkelerinde imalat sanayi aktivitesi büyüme kaydetti.
- Bölgenin en büyük ekonomisi Almanya'da büyüme hafif hız kaybına rağmen güçlü seyrini korudu. İtalya, Fransa, Avusturya ve Polonya'nın imalat sektörlerinde de aktivite hız kazandı. Ocak'ta en güçlü büyüme ise 58,8 ile son 28 ayın en yüksek İmalat PMI değerini alan Hollanda'da gerçekleşti.
- Birleşik Krallık ve İrlanda'da ekonomik aktivite artmasına rağmen büyüme Aralık ayına göre ivme kaybetti. İspanya Aralık'taki iyileşmenin ardından Ocak'ta yeniden daralma bölgesine düştü. Yunanistan ise üç aylık küçülmeyi takiben yatay bir seyir izledi.



İmalat PMI	Aralık 2020	Ocak 2021
Hollanda	58,2	▲ 58,8
Almanya	58,3	▼ 57,1
Çek Cumhuriyeti	57,0	■ 57,0
İtalya	52,8	▲ 55,1
Türkiye	50,8	▲ 54,4
Avusturya	53,5	▲ 54,2
Birleşik Krallık	57,5	▼ 54,1
Polonya	51,7	▲ 51,9
İrlanda	57,2	▼ 51,8
Fransa	51,1	▲ 51,6
Yunanistan	46,9	▲ 50,0
İspanya	51,0	▼ 49,3

Kaynak: IHS Markit.

(*) Euro Bölgesi PMI endeksine dahil olan ülkeler: Almanya, Avusturya, Fransa, İtalya, İrlanda, İspanya, Hollanda ve Yunanistan.





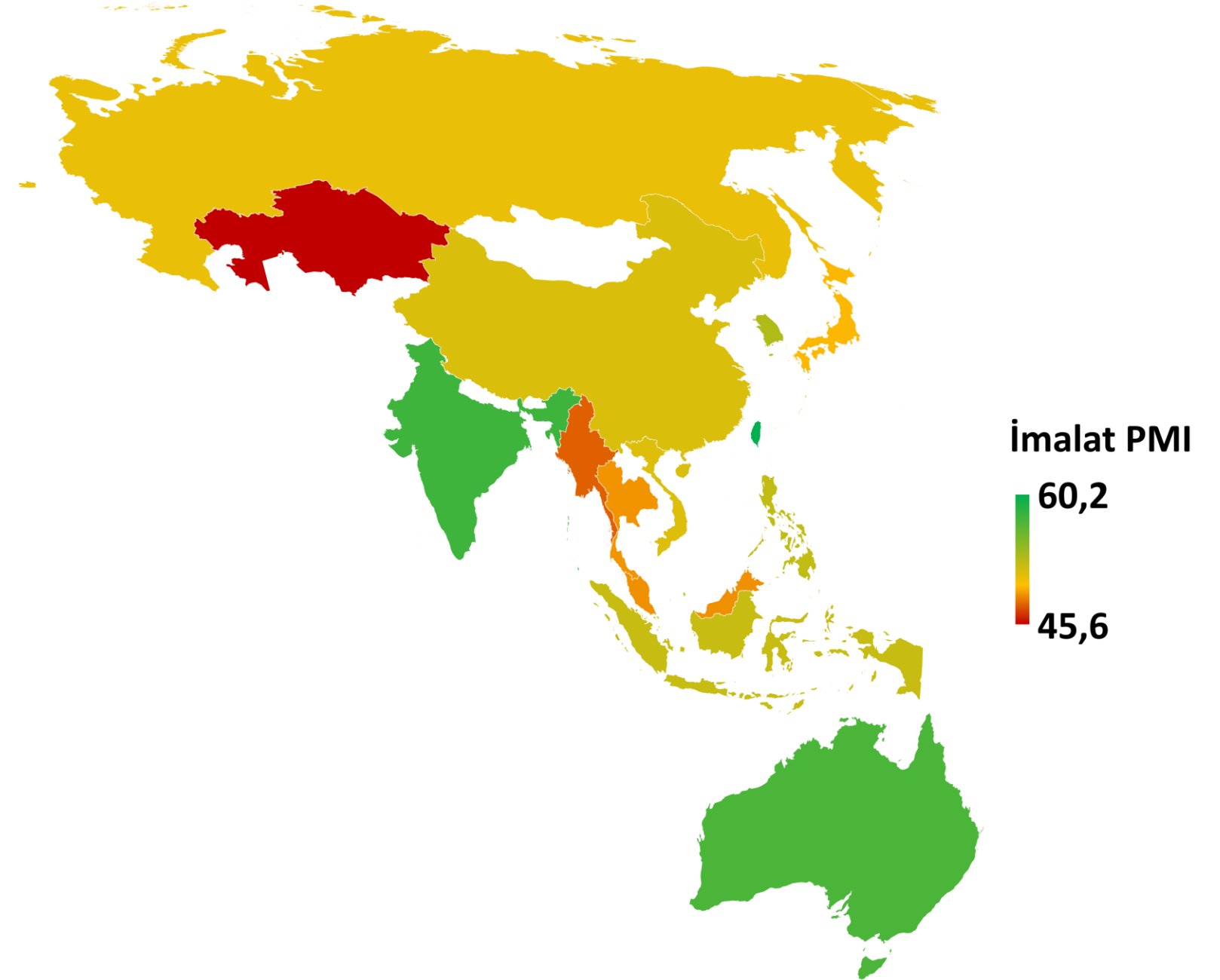
Asya-Pasifik

Çin imalat sektöründe büyüme üst üste iki ay yavaşladı; Asya sanayileri arasında ayrışma derinleşti

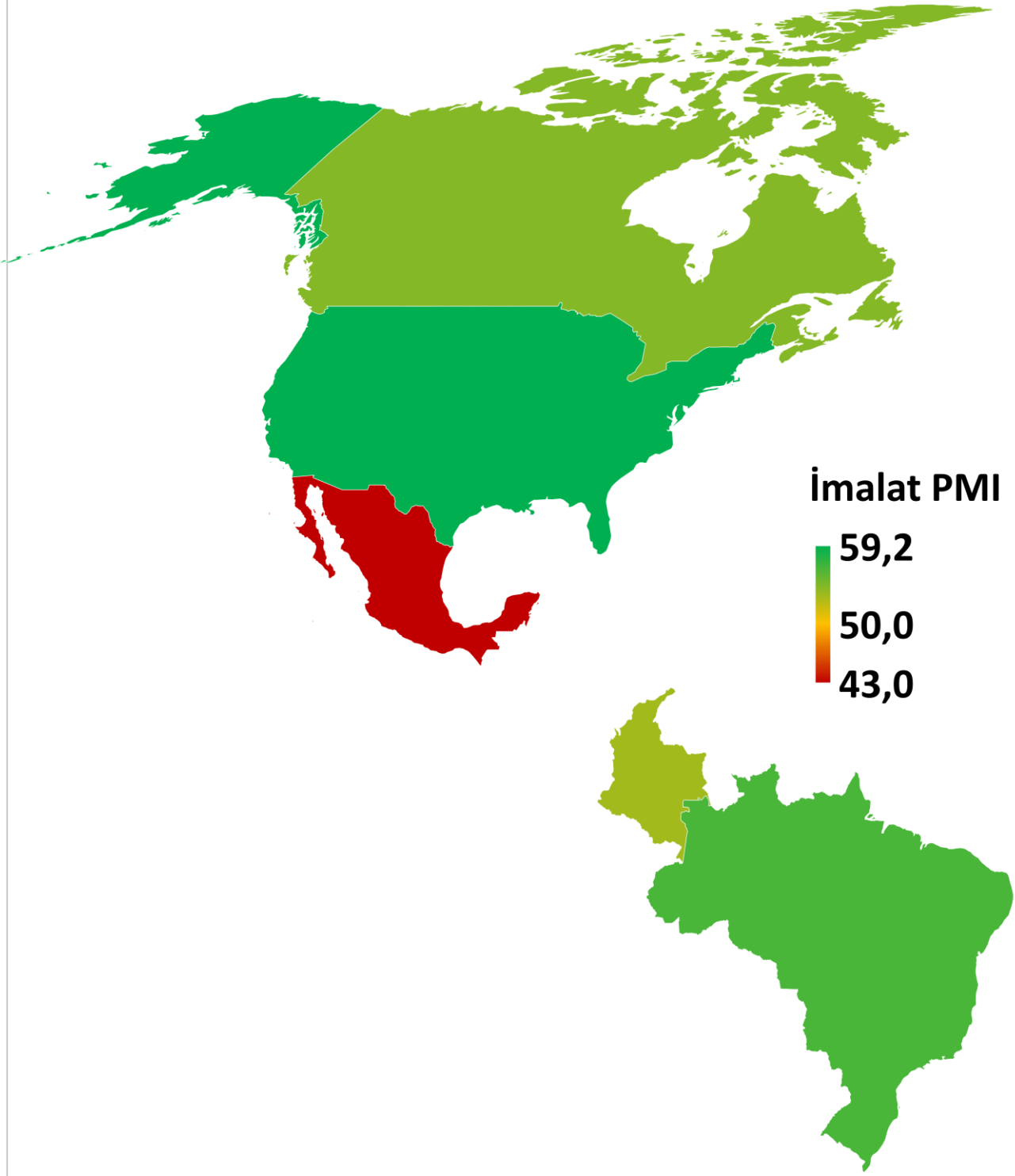
- Asya-Pasifik ülkelerinin çoğunluğu 2021'e imalat sektöründe büyümeyle başladı. Ancak Aralık ayı ile kıyaslandığında, ülkeler arasındaki büyüme farkları arttı.
- Çin'de toparlanma trendi 9 aya ulaşsa da büyüme üst üste iki ay hız kaybetti. En hızlı büyüyen Asya ülkesi yine Tayvan oldu. Hindistan, Güney Kore, Avustralya ve Endonezya'da ekonomik aktivite ivme kazandı. Japonya geçen ayki yatay seyrin ardından çok hafif daralma gösterdi. Aralık'ta hafif küçülen Rusya ve Filipinler ise 2021 başında büyüme bölgesine geçti.
- 2020'nin dördüncü çeyreği boyunca büyüme kaydeden Tayland, sıkılaştan COVID-19 kısıtlamaları nedeniyle yıla küçülerek başladı. Yine salgın önlemleri nedeniyle Malezya ve Kazakistan ve Myanmar'da daralma devam etti.

İmalat PMI	Aralık 2020	Ocak 2021
Tayvan	59,4	▲ 60,2
Hindistan	56,4	▲ 57,7
Avustralya	55,7	▲ 57,2
Güney Kore	52,9	▲ 53,2
Filipinler	49,2	▲ 52,5
Endonezya	51,3	▲ 52,2
Çin	53,0	▼ 51,5
Vietnam	51,7	▼ 51,3
Rusya	49,7	▲ 50,9
Japonya	50,0	▼ 49,8
Tayland	50,8	▼ 49,0
Malezya	49,1	▼ 48,9
Myanmar	44,7	▲ 47,8
Kazakistan	46,9	▼ 45,6

Kaynak: IHS Markit.



ABD İmalat PMI rekor seviyeye yükseldi; Brezilya ve Kanada ivme kaybetti



İmalat PMI	Aralık 2020	Ocak 2021
ABD	57,1	▲ 59,2
Brezilya	61,5	▼ 56,5
Kanada	57,9	▼ 54,4
Kolombiya	51,8	▲ 53,3
Meksika	42,4	▲ 43,0

Kaynak: IHS Markit.

- ABD’de imalat PMI, Ocak’ta 59,2 değeri ile endeks veri serisinin başlangıcı olan Ocak 2007’den beri en yüksek değerini aldı. Üretim ve yeni siparişler ivme kazandı; ancak ham madde yetersizlikleri nedeniyle enflasyonist baskıların da arttığı görüldü.
- Kanada’da büyüme güçlü seyretmekle birlikte Ocak’ta son 6 ayın en düşük hızında kaydedildi. Diğer Kuzey Amerika ülkesi Meksika’da ise devam eden salgın kısıtlamaları ve zayıf talep nedeniyle ekonomik aktivite daralma eğilimini sürdürdü.
- Geçen aylarda en hızlı büyüyen ülkeler arasında yer alan Brezilya’da ekonomik aktivite güçlü seyrini korudu, ancak Aralık ayına göre yavaşlama kaydetti. Yedi aydır toparlanma trendi gösteren Kolombiya İmalat PMI ise 53,3 ile 2020 Temmuz ayından beri en yüksek değerine ulaştı.



Metodoloji

PMI nedir, nasıl yorumlanır?

- Satınalma Yöneticileri Endeksi (PMI), Londra merkezli IHS Markit tarafından üretilen ve ilgili ekonominin/sektörün faaliyet koşullarının ölçülmesinde kullanılan bir öncü göstergedir.
- 50,0'nin üzerindeki değerler iyileşmeye, 50,0'nin altındaki değerler bozulmaya işaret etmektedir.

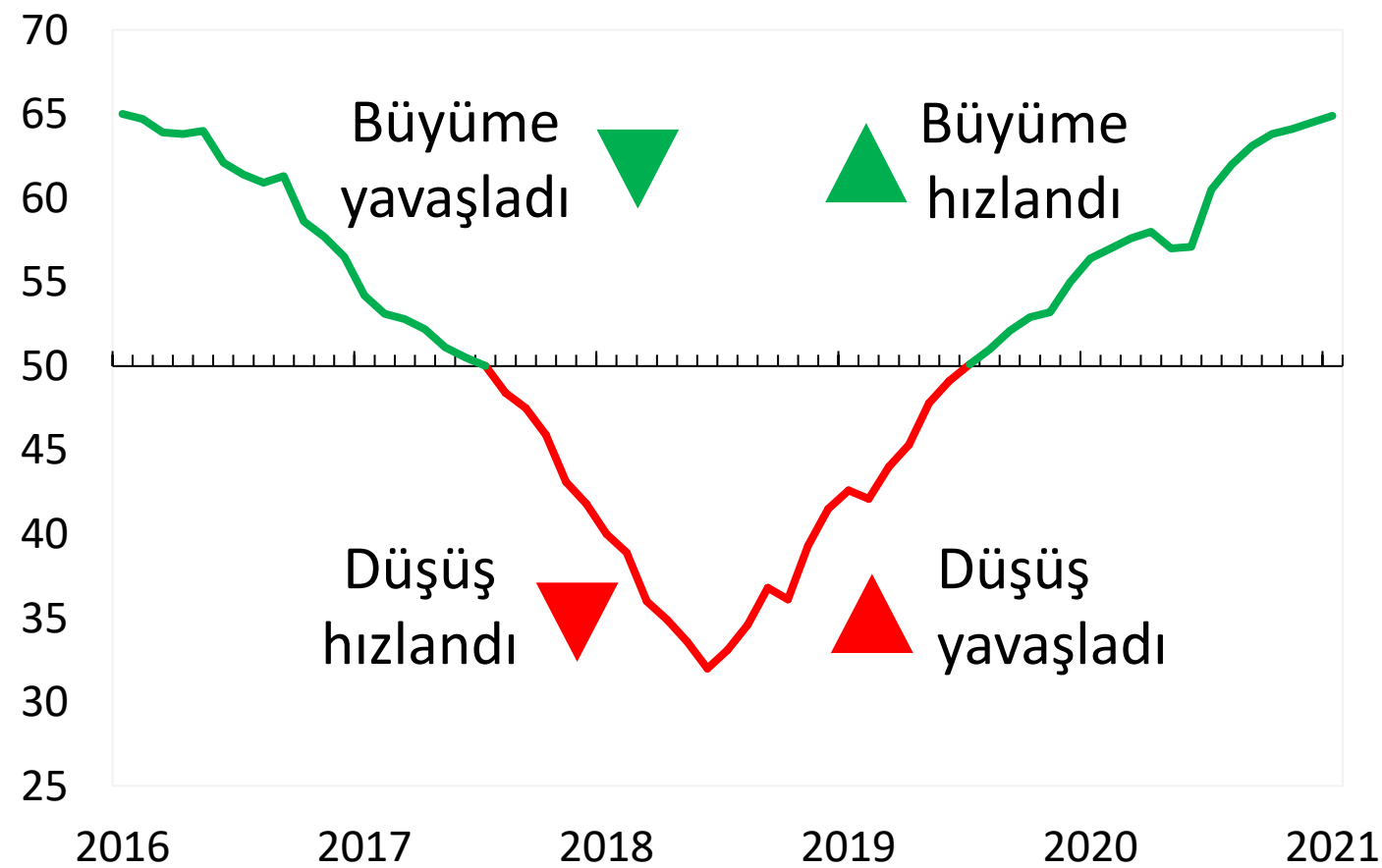
İmalat PMI nasıl hesaplanır?

- Yeni siparişler, üretim, istihdam, tedarikçilerin teslim süresi ve girdi stokları olmak üzere 5 alt endeksten elde edilmektedir.
- Türkiye'de 400'ün üzerinde firmadan toplanan anket verileri kullanılmaktadır.
- Tüm endeksler mevsimsel etkenlerden arındırılmaktadır.

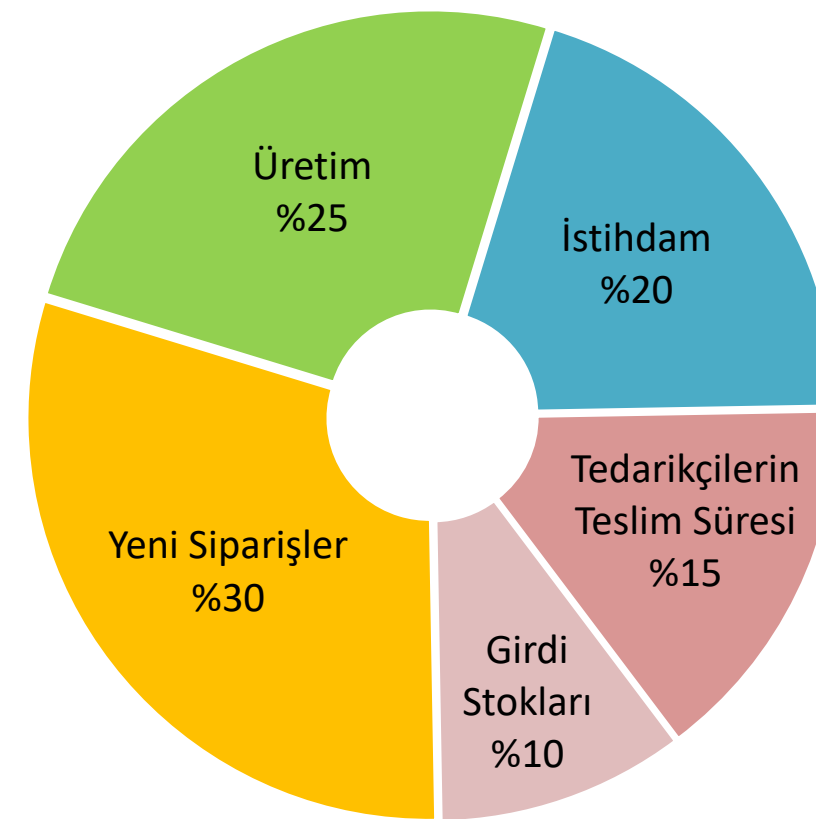
PMI neden önemlidir?

- PMI 40'ı aşkın ülkede (*) ortak yöntemlerle oluşturularak sektör ve ekonomilerin faaliyet koşullarının mevcut durumuna ilişkin hızlı, güvenilir ve karşılaştırılabilir bir veri seti sunmaktadır.
- Tüm dünyada merkez bankaları dahil olmak üzere pek çok politika yapıcı kurumun yanı sıra ekonomistler ve piyasa analistleri tarafından yakından takip edilmektedir.

PMI'nin Yorumlanması



İmalat PMI Alt Endeks Ağırlıkları



(*) İmalat sektörüne ait PMI endeksleri IHS Markit tarafından Türkiye dahil toplam 31 ülkede üretilmektedir. Diğer ülkelerdeki PMI endeksleri imalat dışı sektörleri de kapsayan bileşik endekslerdir. Bu nedenle ülkelere göre sağlıklı karşılaştırma yapılabilmesi için, sunumun kapsamı imalat sanayi sektörüne özgü PMI endekslerinin üretildiği 31 ülke ile sınırlı tutulmuştur.





İSTANBUL SANAYİ ODASI

Ekonomik Arařtırmalar ve Kurumsal Finans Őubesi

Tel: (212) 252 29 00

Faks: (212) 249 50 84

E-posta: arastirma@iso.org.tr

Meřrutiyet Cad. No. 63 Odakule

34430 Beyođlu/İstanbul

www.iso.org.tr



Bu sunum, IHS Markit'ten elde edilen bilgiler kullanılmak suretiyle, sadece İSO üyelerini bilgilendirmek amacıyla hazırlanmıştır.

Kullanılan verilere ilişkin tüm fikri mülkiyet hakları IHS Markit'e aittir.