



**İSTANBUL
SANAYİ ODASI**

Dünyada İmalat PMI® Gelişmeleri

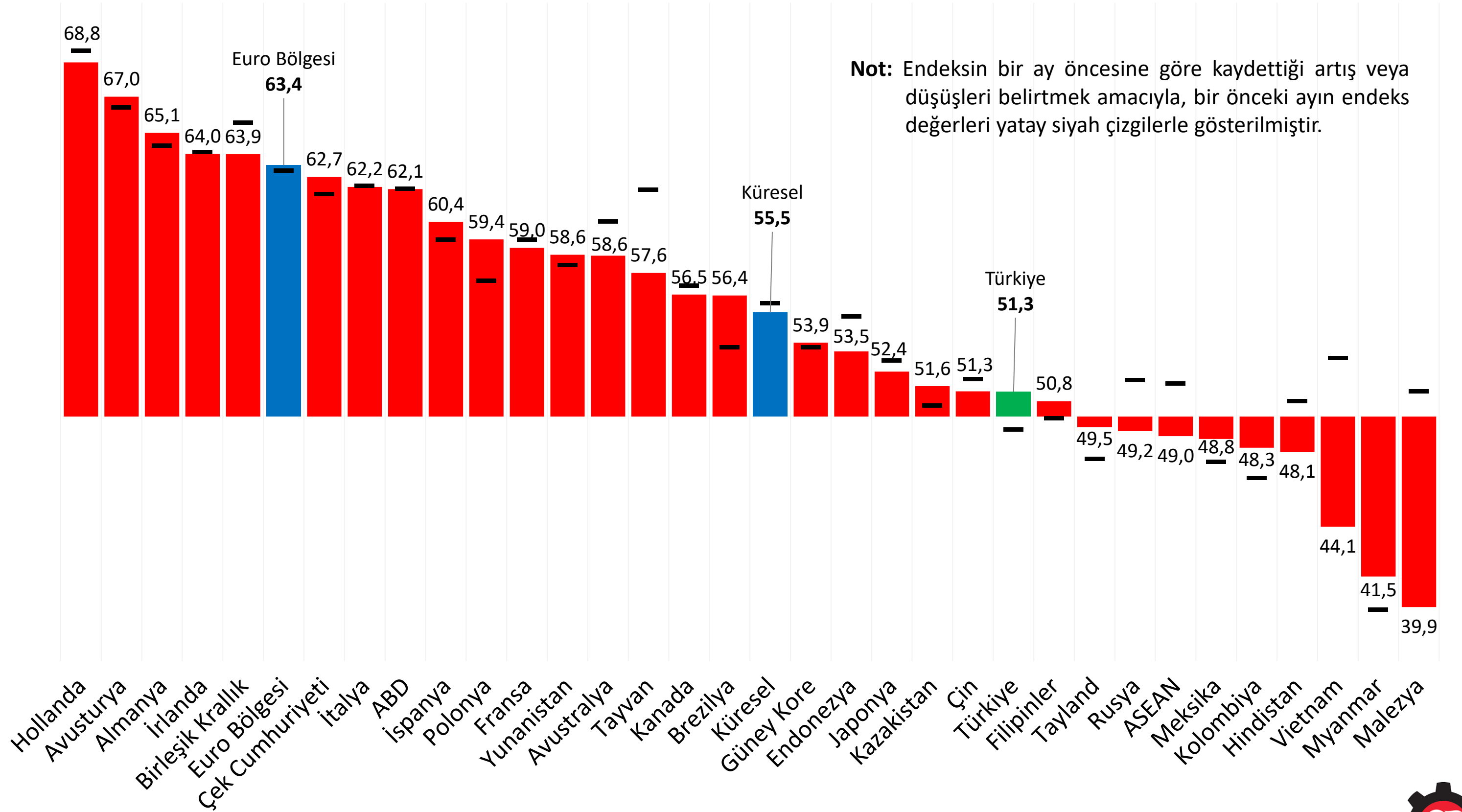
Haziran 2021



Genel Görünüm

Küresel imalat sektöründe güçlü büyüme devam etti, tedarik baskıları yoğunlaştı.

- Mayıs'ta 56,0 ile 11 yıllık rekor seviyeye ulaşan **Küresel İmalat Sanayi Satınalma Yöneticileri Endeksi® (PMI)**, Haziran'da hafif düşüşle 55,5 değerini aldı.
- Küresel imalat sektöründe üretim, siparişler ve istihdam artmaya devam etti. Ancak 24 yıllık veri serisinin rekor düzeyinde ölçülen tedarik zinciri aksamaları, fiyatlarda sert artışa neden oldu.
- İstanbul Sanayi Odası Türkiye İmalat PMI** Mayıs'ta 49,3 iken Haziran'da 51,3 ile sektörün yeniden büyümeye geçtiğine işaret etti. Pandemi tedbirlerinin gevşetilmesiyle talepte toparlanma yaşandı. Ancak tedarik sorunları devam etti ve enflasyonist baskılar arttı.



Kaynak: IHS Markit.

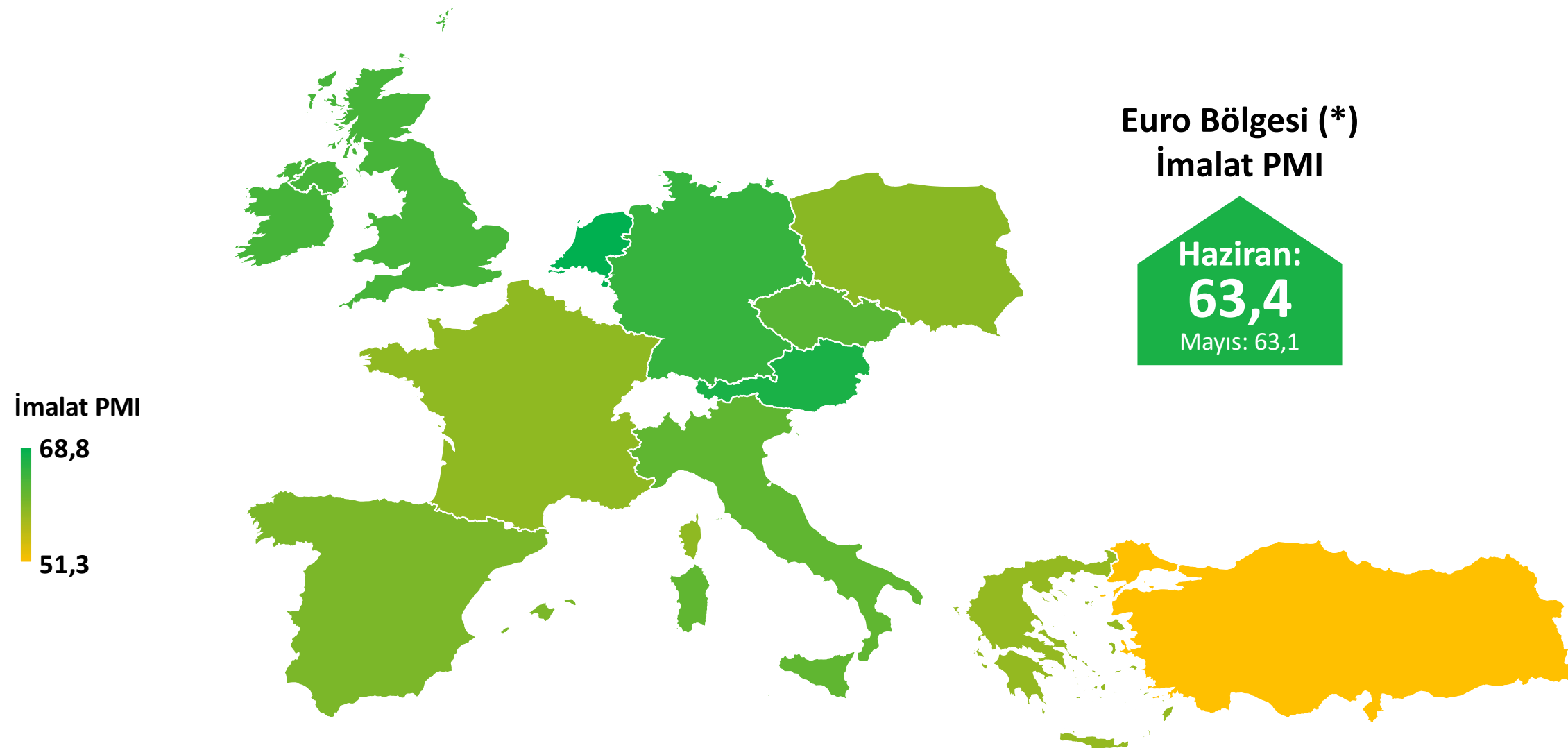




Avrupa

Avrupa'nın büyük bölümünde PMI'lar 60'ın üzerinde seyrediyor.

- Türkiye'nin en önemli ihracat pazarlarının yer aldığı Euro Bölgesi'nde, toparlanmayı sürdüren talebin etkisiyle İmalat PMI Haziran'da 0,3 puan artışla 63,4'e yükseldi ve böylece 1997'ye uzanan PMI serisinin rekorunu üst üste dört ay kırdı.
- PMI'nın hesaplandığı sekiz Euro Bölgesi ülkesinden altısı (Fransa ve Yunanistan hariç) ile birlikte Birleşik Krallık ve Çekya'da endeks 60 seviyesinin üzerinde gerçekleşti. En yüksek PMI değerlerini alan ülkeler yine Hollanda ve Avusturya oldu.
- Öte yandan, kıtada süregelen arz yönlü aksaklıklar, üretimi sınırlamaya devam etti. Tedarikçilerin teslim sürelerinde anket geçmişinin ikinci en yüksek artışı gözlenirken birikmiş işler ve girdi fiyatlarında rekor yükselişler kaydedildi.



İmalat PMI	Mayıs 2021	Haziran 2021
Hollanda	69,4	68,8
Avusturya	66,4	67,0
Almanya	64,4	65,1
İrlanda	64,1	64,0
Birleşik Krallık	65,6	63,9
Çek Cumhuriyeti	61,8	62,7
İtalya	62,3	62,2
İspanya	59,4	60,4
Polonya	57,2	59,4
Fransa	59,4	59,0
Yunanistan	58,0	58,6
Türkiye	49,3	51,3

Kaynak: IHS Markit.

(*) Euro Bölgesi PMI endeksine dahil olan ülkeler: Almanya, Avusturya, Fransa, İtalya, İrlanda, İspanya, Hollanda ve Yunanistan.





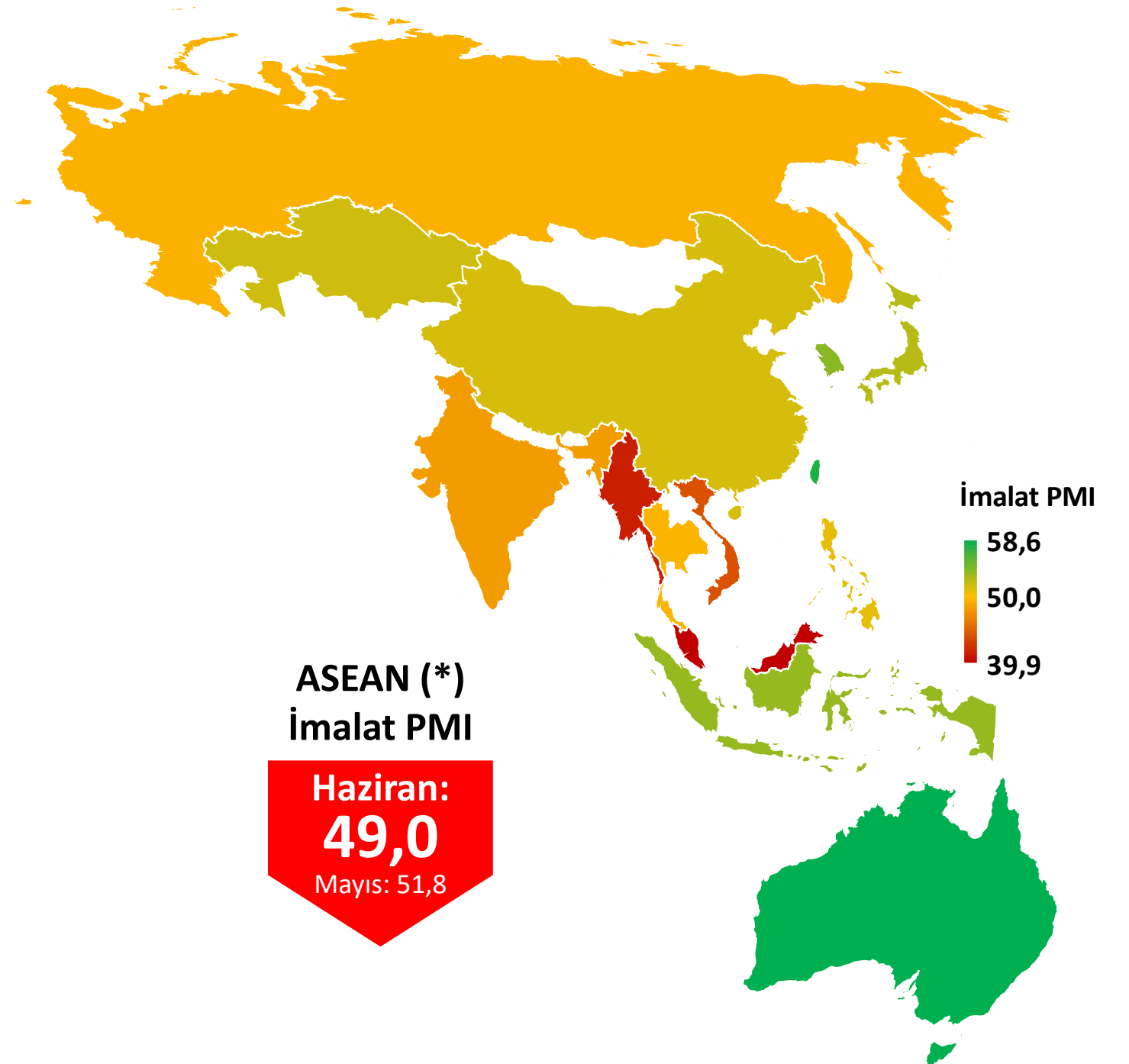
Asya-Pasifik

Salgın Güney Asya'nın önemli bir kısmını olumsuz etkiliyor.

- Haziran ayında Asya-Pasifik ülkelerinin çoğunluğu büyüme bölgesinde kaldı. Ancak bazı ülkelerde salgının imalat sektörü faaliyetleri üzerindeki baskısı arttı.
- Çin, Japonya, Tayvan gibi önemli sanayi merkezleri büyüme trendini korumakla birlikte bir önceki aya göre ivme kaybetti. Güney Kore'de ise büyüme hafif hızlandı.
- Haziran'da en yüksek PMI değeri, Mayıs ayına göre düşmesine rağmen Avustralya'da kaydedildi. Önceki yedi ay boyunca bölgede en hızlı büyüyen ekonomi olan Tayvan böylece Haziran'da ikinciliğe düştü.
- Hindistan, Vietnam ve Malezya'da sıkılaştırılan COVID-19 önlemleri nedeniyle İmalat PMI 50,0 eşikinin altına geriledi. Rusya'da ise talebin yavaşlaması, PMI'nin hafif de olsa daralma bölgesine geçmesine yol açtı.

İmalat PMI	Mayıs 2021	Haziran 2021
Avustralya	60,4	58,6
Tayvan	62,0	57,6
Güney Kore	53,7	53,9
Endonezya	55,3	53,5
Japonya	53,0	52,4
Kazakistan	50,6	51,6
Çin	52,0	51,3
Filipinler	49,9	50,8
Tayland	47,8	49,5
Rusya	51,9	49,2
Hindistan	50,8	48,1
Vietnam	53,1	44,1
Myanmar	39,7	41,5
Malezya	51,3	39,9

Kaynak: IHS Markit.

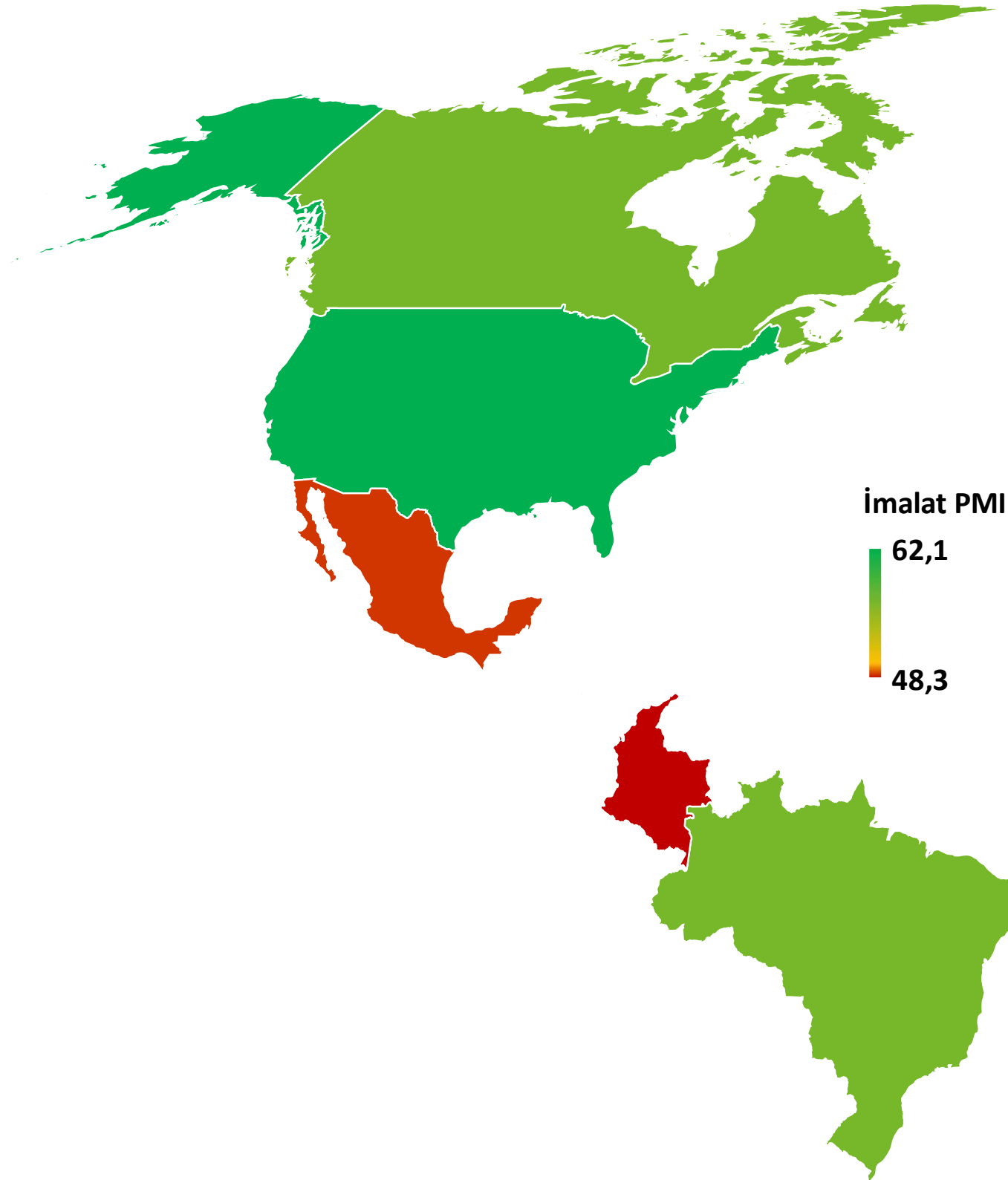


(*) ASEAN PMI endeksine dahil olan ülkeler: Endonezya, Filipinler, Malezya, Myanmar, Singapur, Tayland, Vietnam.



Amerika

ABD'de İmalat PMI rekor düzeyini korudu; Meksika ile Kolombiya'da salgının etkisi sürdü.



İmalat PMI Mayıs 2021 Haziran 2021

ABD	62,1	62,1
Kanada	57,0	56,5
Brezilya	53,7	56,4
Meksika	47,6	48,8
Kolombiya	46,7	48,3

Kaynak: IHS Markit.

- Haziran'da ABD İmalat PMI 62,1 ile rekor düzeyini korudu. İyileşen talep sonucu üretim ve yeni siparişler güçlü şekilde büyüdü. Ancak ham madde kısıtları nedeniyle firmalar siparişleri karşılamakta zorlandı ve fiyatlarda artış baskısı hissedildi.
- Kanada'da İmalat PMI son 4 ayın en düşük seviyesinde olmakla birlikte güçlü büyüme trendinin sürdüğüne işaret etti. Salgının olumsuz etkisinin devam ettiği Meksika'da ise ekonomik daralma yavaşladı ve toparlanma beklentileri arttı.
- Brezilya'da artan COVID-19 vakalarına rağmen imalat sanayi sektörü direncini korudu ve güçlü talebin desteğiyle büyüme hızlandı. Siyasi istikrarsızlık nedeniyle sanayi faaliyetlerinin aksadığı Kolombiya'da ise İmalat PMI Mayıs ayına göre artsa da yine 50,0 eşliğinin altında kaldı.



Metodoloji

PMI nedir, nasıl yorumlanır?

- Satınalma Yöneticileri Endeksi (PMI), Londra merkezli IHS Markit tarafından üretilen ve ilgili ekonominin/sektörün faaliyet koşullarının ölçülmesinde kullanılan bir öncü göstergedir.
- 50,0'nin üzerindeki değerler iyileşmeye, 50,0'nin altındaki değerler bozulmaya işaret etmektedir.

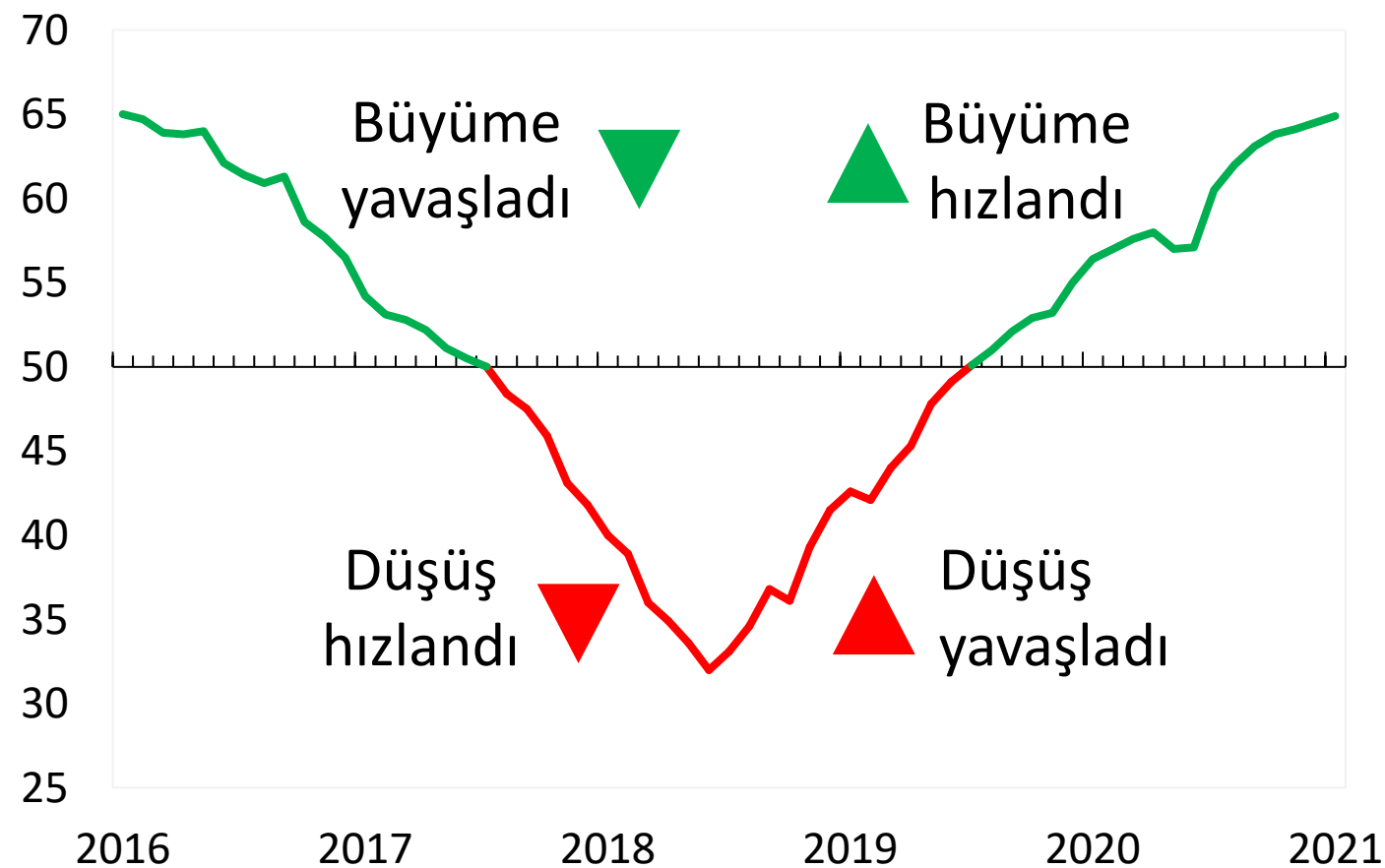
İmalat PMI nasıl hesaplanır?

- Yeni siparişler, üretim, istihdam, tedarikçilerin teslim süresi ve girdi stokları olmak üzere 5 alt endeksten elde edilmektedir.
- Türkiye'de 400'ün üzerinde firmadan toplanan anket verileri kullanılmaktadır.
- Tüm endeksler mevsimsel etkenlerden arındırılmaktadır.

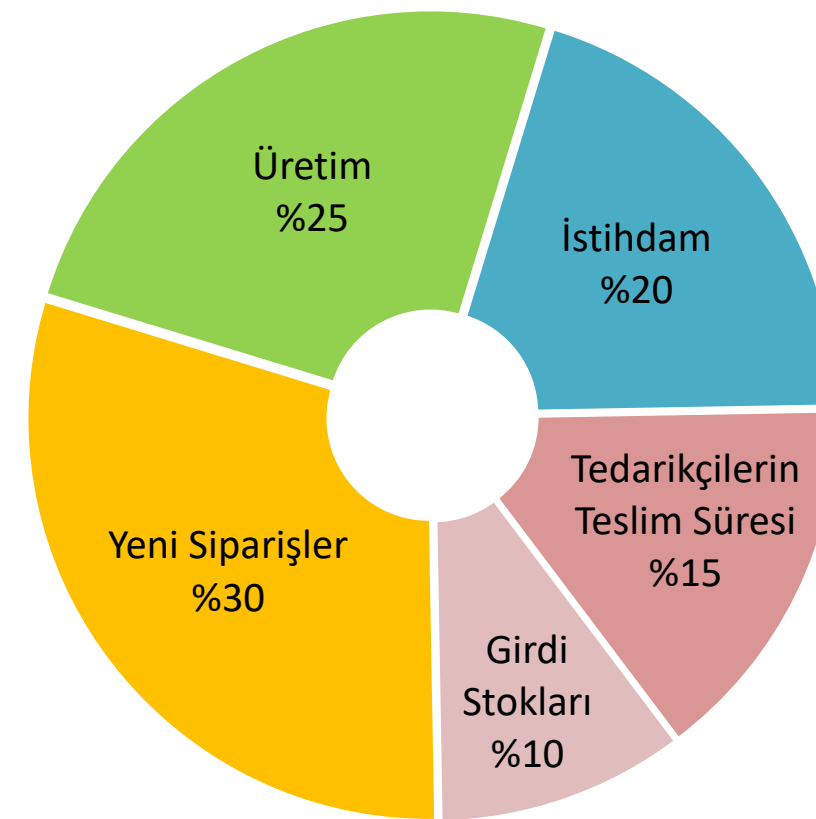
PMI neden önemlidir?

- PMI 40'ı aşkın ülkede (*) ortak yöntemlerle oluşturularak sektör ve ekonomilerin faaliyet koşullarının mevcut durumuna ilişkin hızlı, güvenilir ve karşılaştırılabilir bir veri seti sunmaktadır.
- Tüm dünyada merkez bankaları dahil olmak üzere pek çok politika yapıcı kurumun yanı sıra ekonomistler ve piyasa analistleri tarafından yakından takip edilmektedir.

PMI'nin Yorumlanması



İmalat PMI Alt Endeks Ağırlıkları



(*) İmalat sektörüne ait PMI endeksleri IHS Markit tarafından Türkiye dahil toplam 31 ülkede üretilmektedir. Diğer ülkelerdeki PMI endeksleri imalat dışı sektörleri de kapsayan bileşik endekslerdir. Bu nedenle ülkelere göre sağlıklı karşılaştırma yapılabilmesi için, sunumun kapsamı imalat sanayi sektörüne özgü PMI endekslerinin üretildiği 31 ülke ile sınırlı tutulmuştur.





İSTANBUL SANAYİ ODASI

Ekonomik Arařtırmalar ve Kurumsal Finans Őubesi

Tel: (212) 252 29 00

Faks: (212) 249 50 84

E-posta: arastirma@iso.org.tr

Meřrutiyet Cad. No. 63 Odakule

34430 Beyođlu/İstanbul

www.iso.org.tr



Bu sunum, IHS Markit'ten elde edilen bilgiler kullanılmak suretiyle, sadece İSO üyelerini bilgilendirmek amacıyla hazırlanmıştır.

Kullanılan verilere ilişkin tüm fikri mülkiyet hakları IHS Markit'e aittir.