



**İSTANBUL
SANAYİ ODASI**

Dünyada İmalat PMI® Gelişmeleri

Eylül 2021

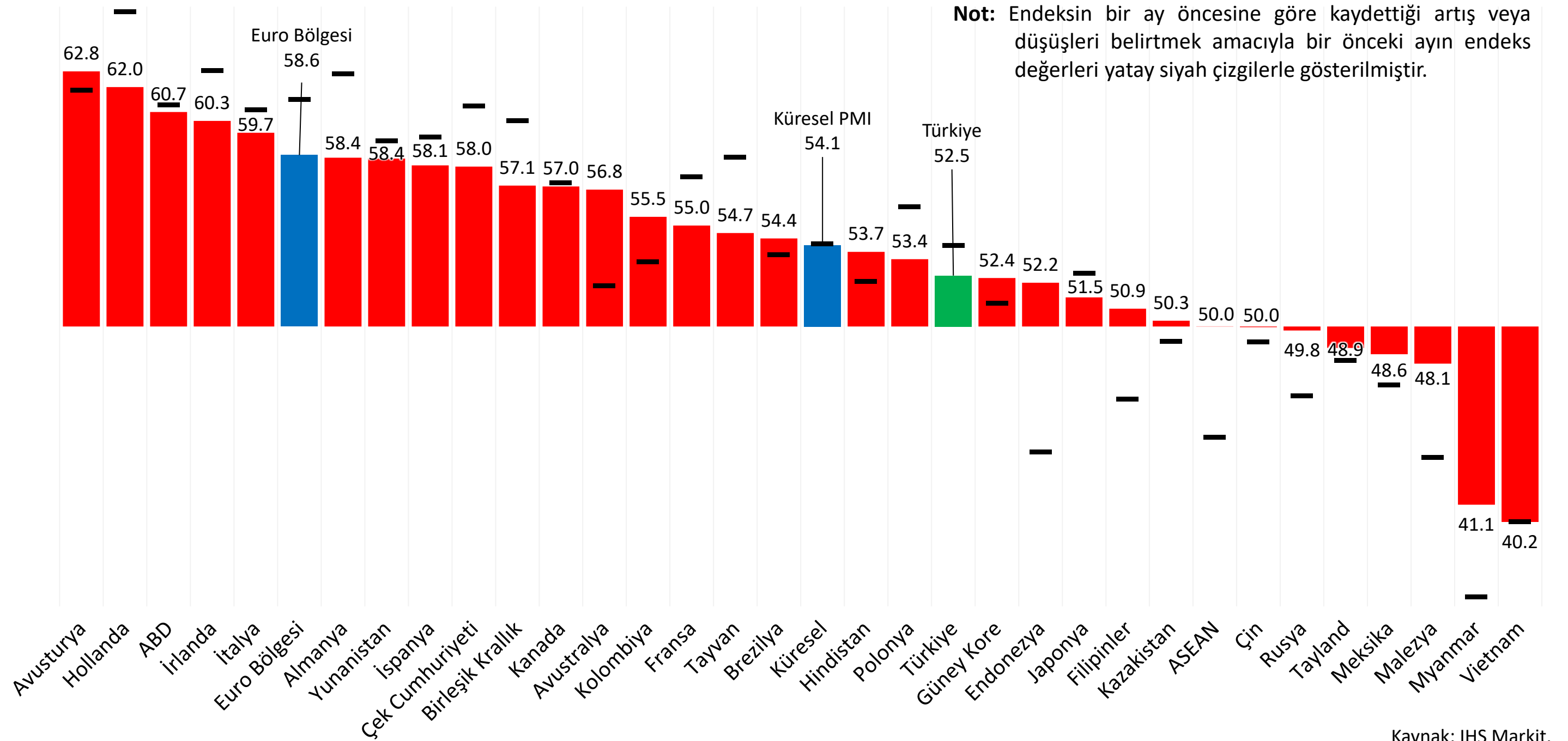


Genel Görünüm

Tedarik darboğazı ve girdi yetersizliği, dünya imalat sektöründe büyümeyi sınırladı.

- **Küresel İmalat Sanayi Satınalma Yöneticileri Endeksi® (PMI)**, Eylül'de 54,1 olarak gerçekleşti. Böylece endeks Ağustos'ta 6 ayın en düşük seviyesine gerilemesinin ardından yatay seyretti.
- İmalat PMI hesaplanan 31 ülkeden 23'ünde endeks eşik değeri 50 veya üzerinde ölçüldü. Üretim ve yeni siparişlerdeki büyümenin Ağustos ayına göre hafif hızlanmasına rağmen istihdam artışı yavaşladı. Tedarik darboğazları ve ham madde yetersizliği, üretimi sınırlamaya devam etti.
- **İstanbul Sanayi Odası Türkiye İmalat PMI** ise Eylül'de aylık 1,6 puan düşüşle 52,5 olarak gerçekleşti. Faaliyet koşullarında iyileşme hız kesmesine rağmen devam etti. İhracatın güçlü seyri yeni siparişleri destekledi. Enflasyonist baskılar yüksek seviyelerini korudu.

İmalat PMI, Eylül 2021
(>50 = Geçen aya göre iyileşme)



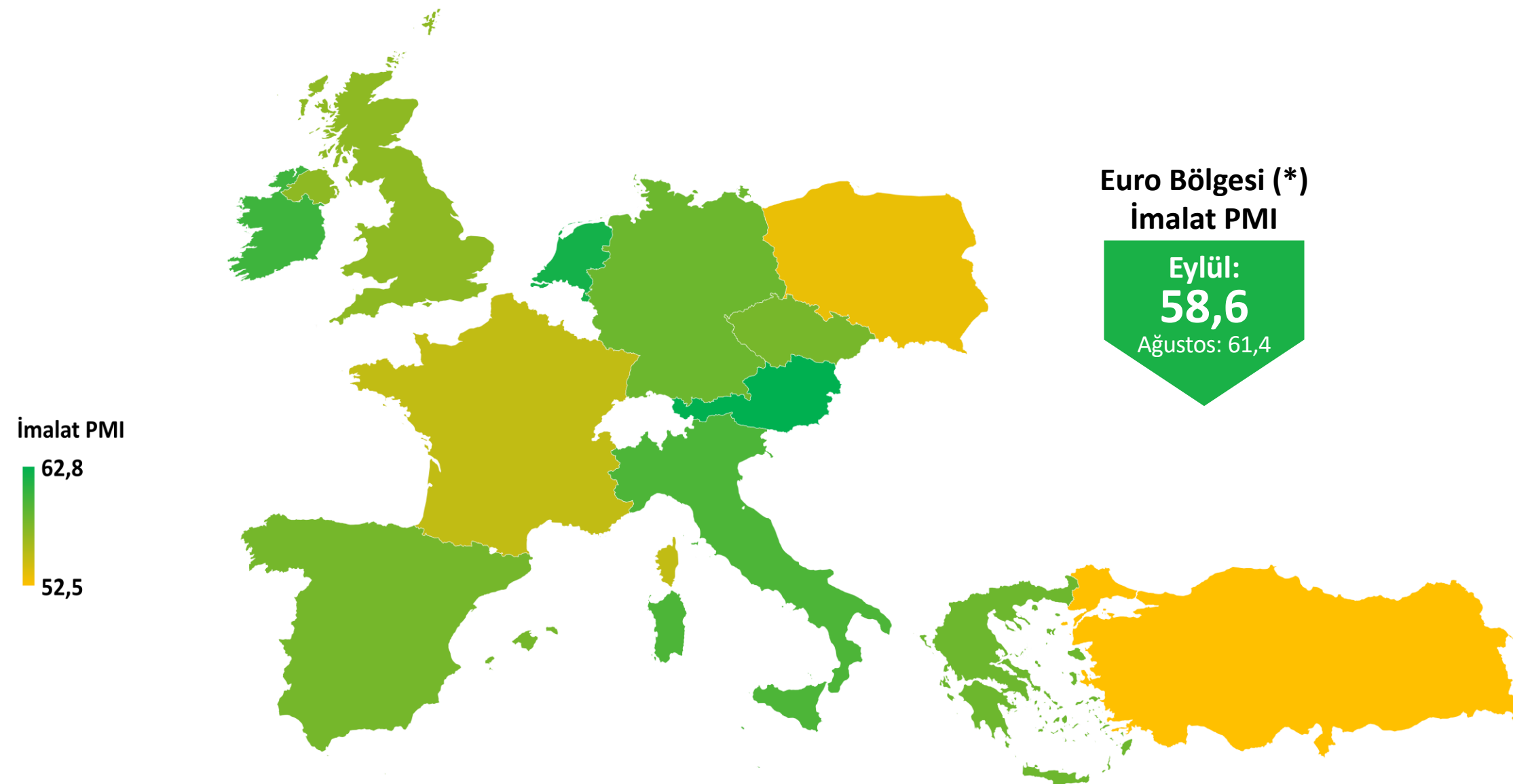
Not: Endeksin bir ay öncesine göre kaydettiği artış veya düşüşleri belirtmek amacıyla bir önceki ayın endeks değerleri yatay siyah çizgilerle gösterilmiştir.

Kaynak: IHS Markit.

Avrupa

İmalat sektöründe büyüme yavaşlamaya devam etti.

- Türkiye'nin en büyük ihracat pazarlarının yer aldığı Euro Bölgesi'nde İmalat PMI Eylül'de 2,8 puan daha azalarak 7 ayın en düşük değeri olan 58,6'ya geriledi. Endeksin Nisan 2020'den beri en sert aylık düşüşü kaydetmesinde üretim, yeni sipariş ve istihdam artışındaki ivme kayıpları etkili oldu.
- Avusturya haricinde İmalat PMI hesaplanan tüm Avrupa ülkelerinde büyüme yavaşladı. Almanya ve Fransa'da son 8 ayın, İtalya'da son 7 ayın en düşük PMI endeksleri ölçüldü. Buna rağmen 2021'in üçüncü çeyreği, kıta genelinde net bir şekilde büyüme bölgesinde kapandı.
- Avrupa genelinde tedarik zinciri ve nakliyede yaşanan aksaklıklar, imalat sektörünün büyüme performansını olumsuz etkiliyor. Eylül'de girdi fiyatları enflasyonu kısmen gevşese de tarihsel ortalamalarının çok üstünde seyrederek satış fiyatlarını yukarı yönde baskılamaya devam etti.



İmalat PMI	Ağustos 2021	Eylül 2021
Avusturya	61,8	62,8
Hollanda	65,8	62,0
İrlanda	62,8	60,3
İtalya	60,9	59,7
Almanya	62,6	58,4
Yunanistan	59,3	58,4
İspanya	59,5	58,1
Çek Cumhuriyeti	61,0	58,0
Birleşik Krallık	60,3	57,1
Fransa	57,5	55,0
Polonya	56,0	53,4
Türkiye	54,1	52,5

Kaynak: IHS Markit.

(*) Euro Bölgesi PMI endeksine dahil olan ülkeler: Almanya, Avusturya, Fransa, İtalya, İrlanda, İspanya, Hollanda ve Yunanistan.

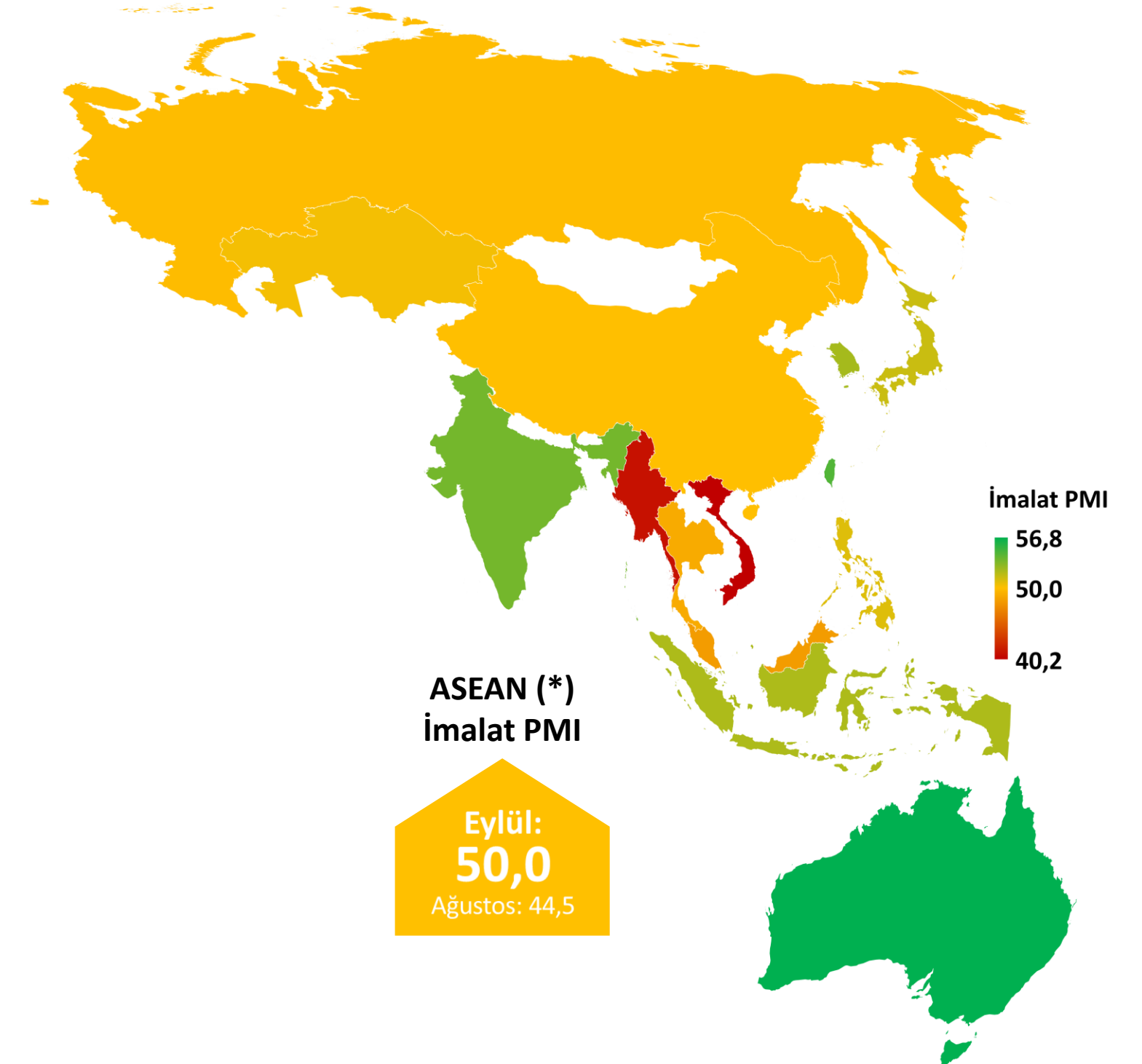
Asya-Pasifik

Pandeminin devam eden etkilerine rağmen bölgenin büyük kısmında PMI'lar yükseldi.

- Asya-Pasifik bölgesinin büyük bir kısmında PMI endeksleri Eylül'de aylık bazda artış gösterdi. Ancak yüksek vaka sayıları ekonomik aktiviteyi olumsuz etkilemeye devam ederken arz kısıtları ve enflasyonist baskılar yoğun şekilde hissedildi.
- İmalat sektörü performansının en güçlü olduğu ekonomiler arasında Avustralya ve Tayvan yine ilk iki sırayı paylaştı.
- Çin'de imalat sanayi faaliyet koşulları Ağustos'taki bozulmanın ardından Eylül'de yatay seyretti. Talepteki zayıflama ve hammadde yetersizlikleri üretimi sınırlamaya devam etti.
- Büyüme Avustralya, Hindistan ve Güney Kore'de hızlanırken Japonya ve Tayvan'da ivme kaybetti. Rusya, Malezya ve Tayland'da ise daralma Ağustos ayına göre yavaşladı.
- Endonezya ve Filipinler'in hızlı toparlanması, ASEAN İmalat PMI endeksinin 5,5 puan artarak 50,0'ye yükselmesini sağladı. Ancak diğer ülkelerde endeks daralma bölgesinde kaldı. En sert küçülme Vietnam'da yaşandı.

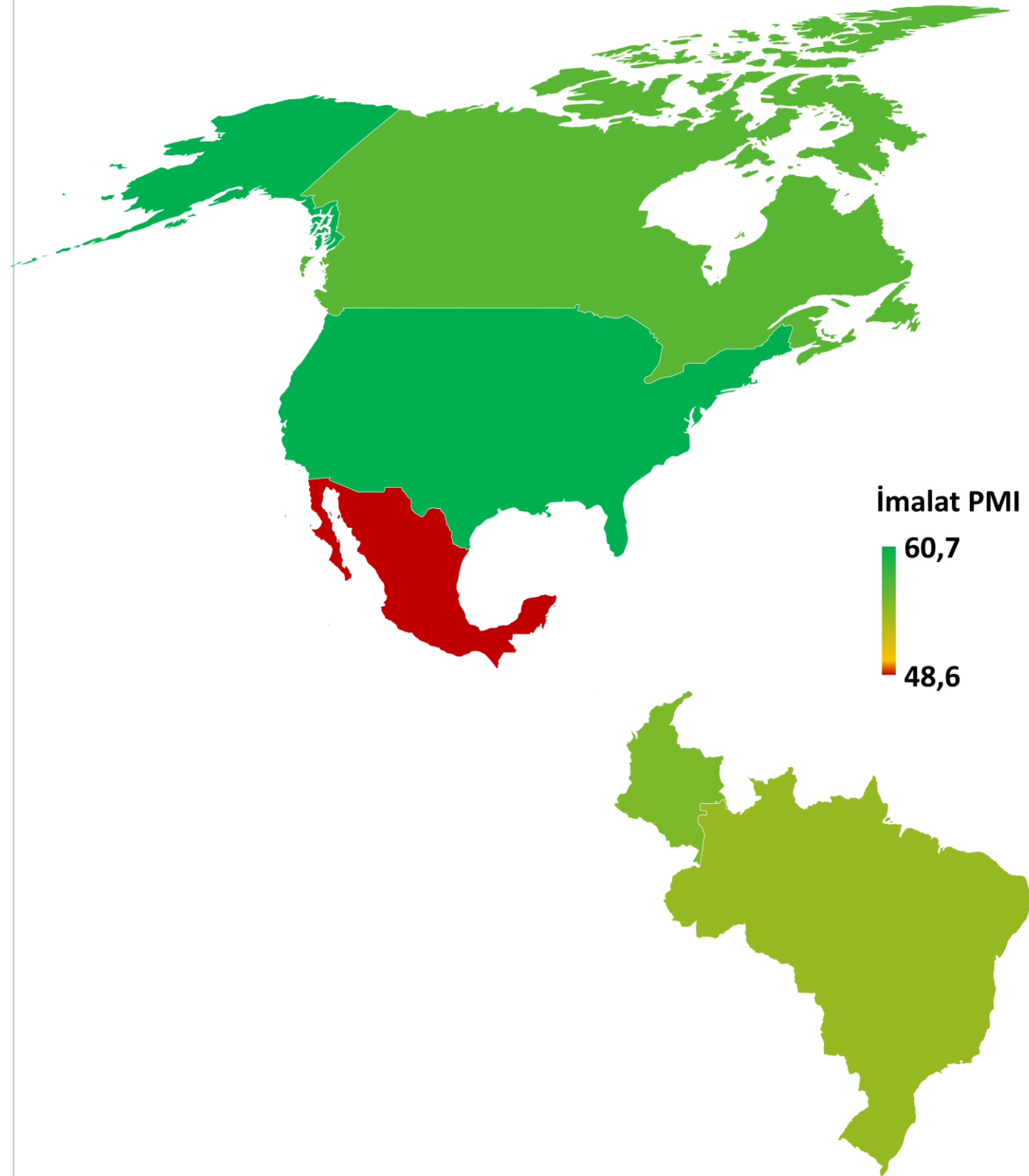
İmalat PMI	Ağustos 2021	Eylül 2021
Avustralya	52,0	56,8
Tayvan	58,5	54,7
Hindistan	52,3	53,7
Güney Kore	51,2	52,4
Endonezya	43,7	52,2
Japonya	52,7	51,5
Filipinler	46,4	50,9
Kazakistan	49,2	50,3
Çin	49,2	50,0
Rusya	46,5	49,8
Tayland	48,3	48,9
Malezya	43,4	48,1
Myanmar	36,5	41,1
Vietnam	40,2	40,2

Kaynak: IHS Markit.



(*) ASEAN PMI endeksinde dahil olan ülkeler: Endonezya, Filipinler, Malezya, Myanmar, Singapur, Tayland, Vietnam.

Amerika



İmalat PMI	Ağustos 2021	Eylül 2021
ABD	61,1	60,7
Kanada	57,2	57,0
Kolombiya	53,2	55,5
Brezilya	53,6	54,4
Meksika	47,1	48,6

Kaynak: IHS Markit.

ABD'de büyüme hız kaybına rağmen güçlü seyretti; Meksika yine daralma bölgesinde kaldı.

- ABD imalat sektörü Eylül'de 60,7'lik PMI değeriyle güçlü iyileşme eğilimini korudu. Buna rağmen büyüme son 5 ayın en düşük hızında gerçekleşti. Tüketimin güçlü seyrine rağmen ham madde ve işgücü kıtlığı üretimi olumsuz etkiledi. Nihai ürün fiyatlarında rekor artış kaydedildi.
- Kanada'da güçlü aşılama performansının da etkisiyle tüketici talebi canlı seyretti ve PMI yüksek seviyede kaldı. Arz güçlükleri ve enflasyonist baskılar bu ülkede de belirgin şekilde gözlendi.
- Meksika'da pandemi ve sel baskınları nedeniyle çok sayıda firmanın kapanması ve satışlardaki düşüş nedeniyle üretim daralmaya devam etti.
- İmalat PMI endekslerinin hesaplandığı iki Güney Amerika ülkesi de Eylül'de iyileşme gösterdi. Brezilya'da iyileşen talep koşulları ve stok artışları sayesinde PMI yükselirken Kolombiya'da son 14 ayın en hızlı üretim artışı gerçekleşti.



Metodoloji

PMI nedir, nasıl yorumlanır?

- Satınalma Yöneticileri Endeksi (PMI), IHS Markit tarafından üretilen ve ilgili ekonominin/sektörün faaliyet koşullarının ölçülmesinde kullanılan bir öncü göstergedir.
- 50,0'nin üzerindeki değerler iyileşmeye, 50,0'nin altındaki değerler bozulmaya işaret etmektedir.

İmalat PMI nasıl hesaplanır?

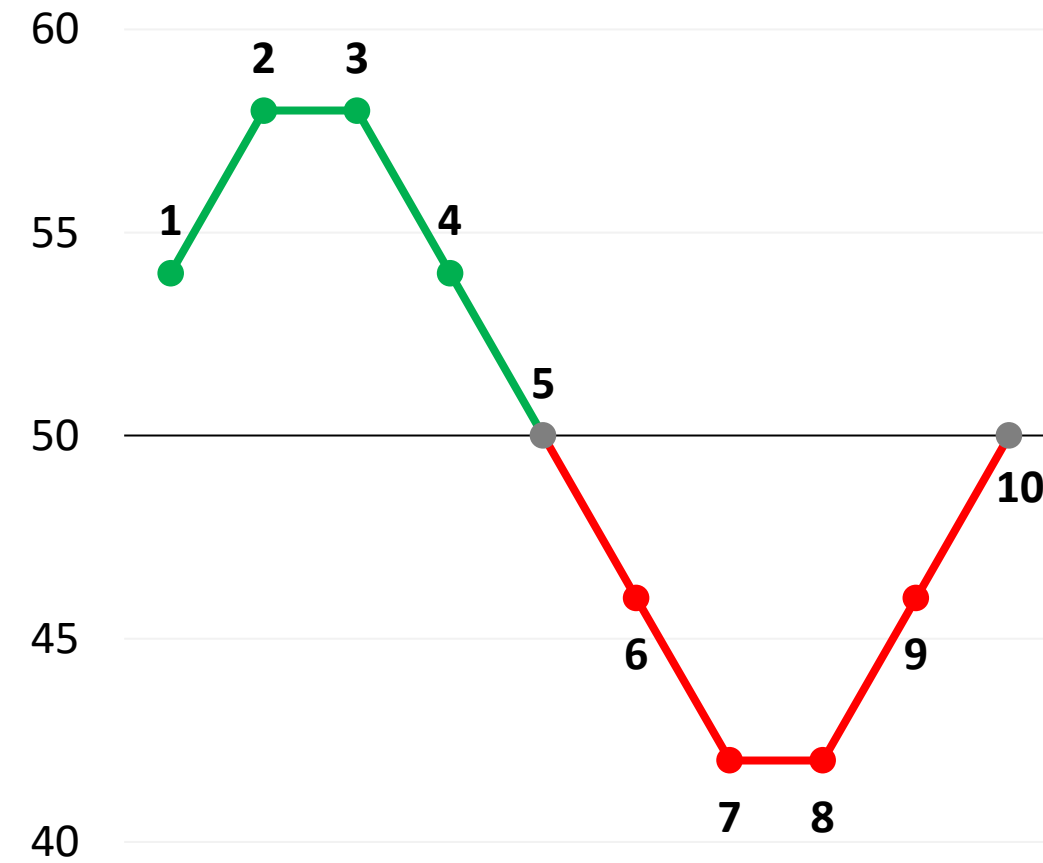
- Yeni siparişler, üretim, istihdam, tedarikçilerin teslim süresi ve girdi stokları olmak üzere 5 alt endeksten elde edilmektedir.
- Türkiye'de 400'ün üzerinde imalatçı firmadan toplanan anket verileri kullanılmaktadır.
- Tüm endeksler mevsim etkilerinden arındırılmaktadır.

PMI neden önemlidir?

- 40'ı aşkın ülkede^(*) ortak yöntemlerle hesaplanan PMI, sektör ve ekonomilerin mevcut faaliyet koşullarına ilişkin hızlı, güvenilir ve karşılaştırılabilir bir veri seti sağlamaktadır.
- Tüm dünyada, merkez bankaları gibi pek çok politika yapıcı kurumun yanı sıra ekonomistler ve piyasa analistleri tarafından da yakından takip edilmektedir.

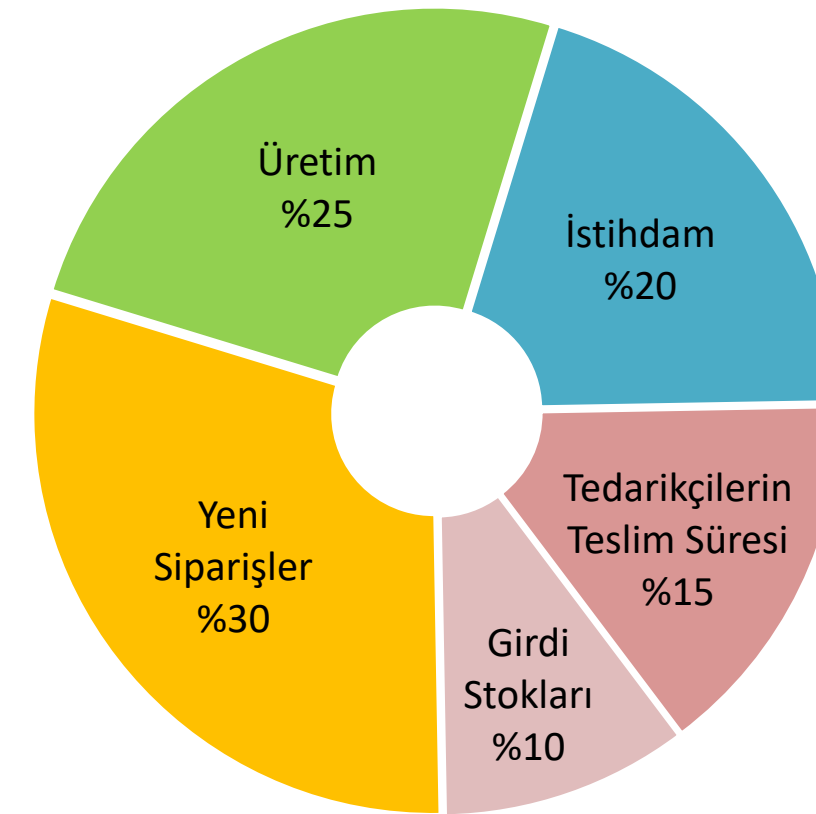
Endeks Yorumu

50= önceki aya göre değişim yok



1	Büyüdü
2	Daha yüksek oranda büyüdü
3	Aynı oranda büyüdü
4	Daha düşük oranda büyüdü
5	Büyüme kaydedilen bir önceki ayın ardından değişim göstermedi
6	Değişim kaydedilmeyen bir önceki ayın ardından geriledi
7	Daha yüksek oranda geriledi
8	Aynı oranda geriledi
9	Daha düşük oranda geriledi
10	Gerileme kaydedilen bir önceki ayın ardından değişim göstermedi

İmalat PMI Alt Endeks Ağırlıkları



(*) İmalat sektörüne ait PMI endeksleri, IHS Markit tarafından Türkiye dahil olmak üzere toplam 31 ülkede üretilmektedir. Diğer ülkelerdeki PMI endeksleri, imalat dışı sektörleri de kapsayan bileşik endekslerdir. Bu nedenle ülkelere göre sağlıklı karşılaştırma yapılabilmesi için, sunumun kapsamı imalat sanayi sektörüne özgü PMI endekslerinin üretildiği 31 ülke ve 3 bölge (Dünya, Euro Bölgesi, ASEAN) ile sınırlı tutulmuştur.



İSTANBUL SANAYİ ODASI

Ekonomik Arařtırmalar ve Kurumsal Finans Őubesi

Tel: (212) 252 29 00

Faks: (212) 249 50 84

E-posta: arastirma@iso.org.tr

Meřrutiyet Cad. No. 63 Odakule

34430 Beyođlu/İstanbul

www.iso.org.tr



Bu sunum, IHS Markit'ten elde edilen bilgiler kullanılmak suretiyle, sadece İSO üyelerini bilgilendirmek amacıyla hazırlanmıştır.
Kullanılan verilere ilişkin tüm fikri mülkiyet hakları IHS Markit'e aittir.