



**İSTANBUL
SANAYİ ODASI**

Dünyada İmalat PMI® Gelişmeleri

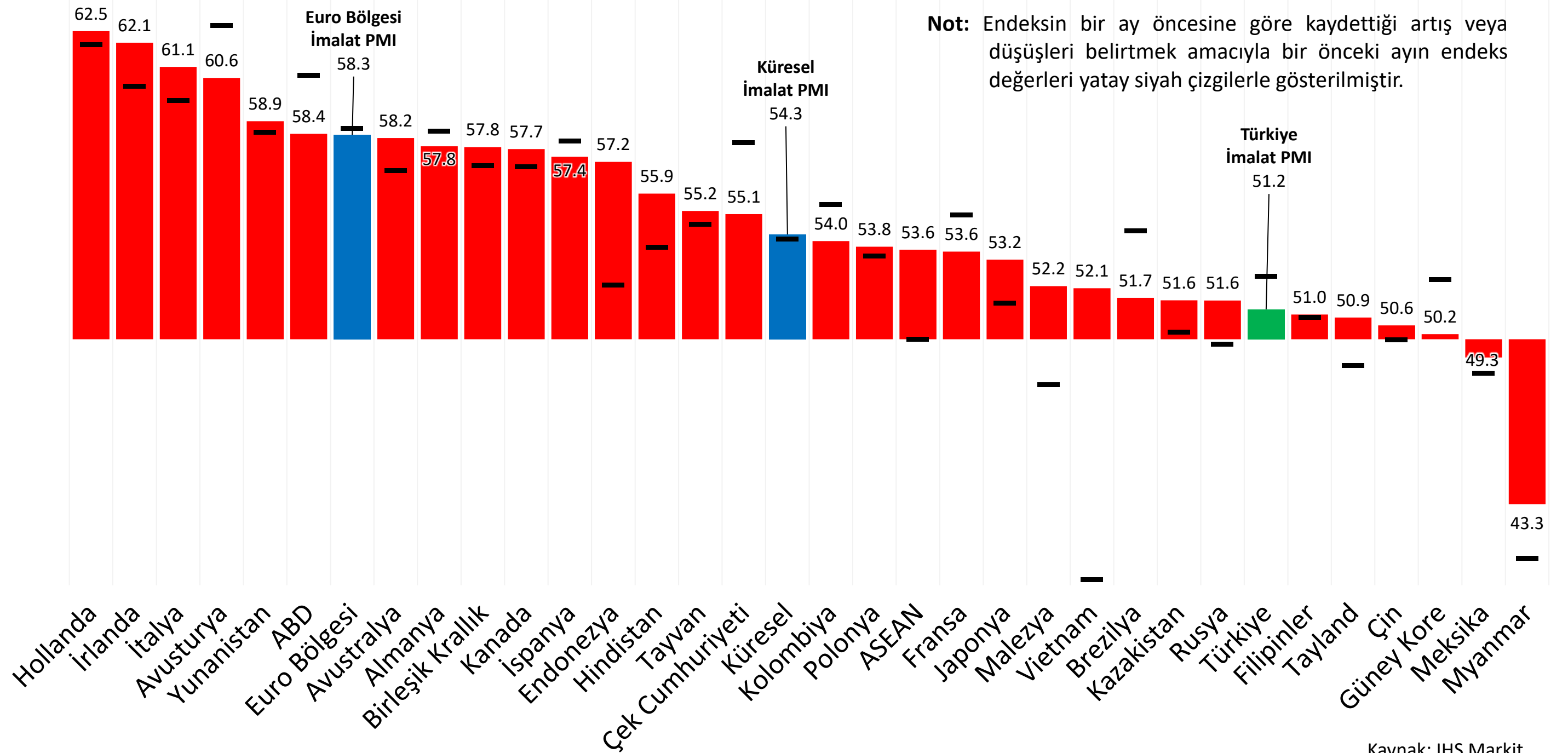
Ekim 2021

Genel Görünüm

Arz kısıtları ve yükselen maliyetler, dünya imalat sektöründe büyümeyi sınırlamaya devam etti.

- **Küresel İmalat Sanayi Satınalma Yöneticileri Endeksi® (PMI)**, Ekim'de 0,2 puan artarak 54,3'e yükseldi. Ancak söz konusu artışta tedarik teslim sürelerindeki artışın yanı sıra istihdam ve girdi stoklarının yükselmesi belirleyici oldu. Üretim ve yeni siparişlerde ise büyüme yavaşladı.
- Ekim'de İmalat PMI hesaplanan 31 ulusal ekonomiden 29'unda endeks eşik değeri 50,0'nin üzerinde gerçekleşti. Tedarik gecikmeleri rekor düzeye ulaşırken hem girdi maliyetlerinde hem de satış fiyatlarında artış hızlandı.
- **İstanbul Sanayi Odası Türkiye İmalat PMI**, Ekim'de 1,3 puanlık düşüşle 51,2'ye geriledi. İstihdam artışının ve ihracatın güçlü seyri, anketin pozitif gelişmeleri oldu. Ancak tedarik zincirlerindeki aksamalar ve maliyet artışları sonucu toplam yeni siparişler ve üretimde ivme kaybı gözlemlendi.

İmalat PMI, Ekim 2021
(>50 = Geçen aya göre iyileşme)

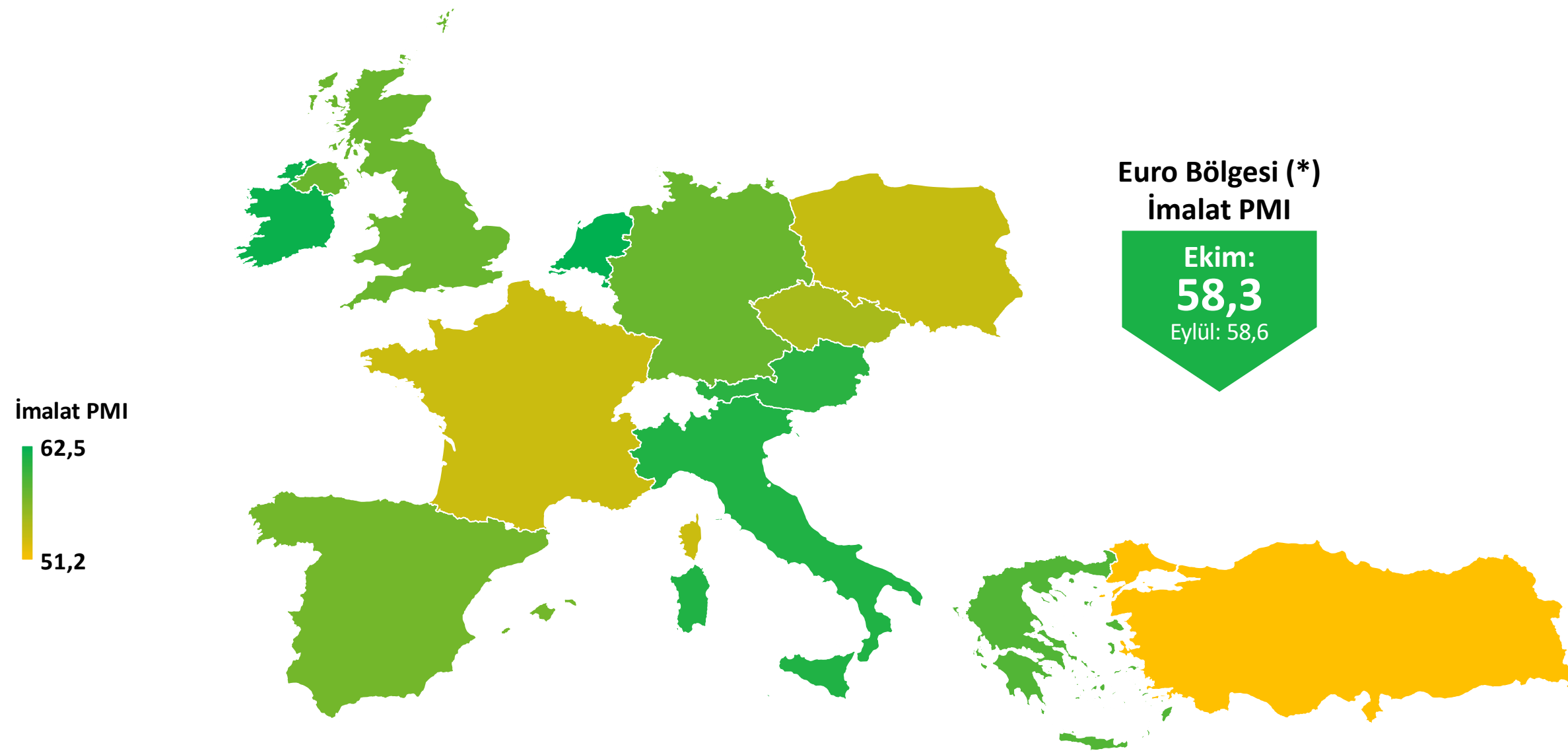


Kaynak: IHS Markit.

Avrupa

İmalat PMI son 8 ayın en düşük seviyesine geriledi.

- Türkiye'nin en büyük ihracat pazarlarının yer aldığı Euro Bölgesi'nde İmalat PMI Ekim'de 0,3 puan azalarak 8 ayın en düşük değeri olan 58,3'e geriledi. Bölgede güçlü büyüme performansı devam etse de, girdi temininde yaşanan sorunlar üretim ve yeni siparişlere ivme kaybettirdi.
- Almanya, Fransa ve İspanya'da PMI Eylül ayına göre geriledi. Buna karşılık, endeks değerinde ilk 3 sırayı paylaşan Hollanda, İrlanda ve İtalya'da büyüme ivme kazandı. Birleşik Krallık'ta üretimin yavaşlamasına rağmen yeni siparişler ve istihdamdaki artış PMI'ın yükselmesini sağladı.
- Tedarik zincirlerini baskılayan unsurlar arasında konteyner kıtlığı, ham madde temin sorunları ve taşımacılıktaki aksamalar öne çıktı. Arz kısıtları hem girdi maliyetlerinde hem de nihai ürünlerde enflasyon oranlarını yaklaşık 24 yıllık anket geçmişinin rekor düzeylerine taşıdı.



İmalat PMI	Eylül 2021	Ekim 2021
Hollanda	62,0	62,5
İrlanda	60,3	62,1
İtalya	59,7	61,1
Avusturya	62,8	60,6
Yunanistan	58,4	58,9
Almanya	58,4	57,8
Birleşik Krallık	57,1	57,8
İspanya	58,1	57,4
Çek Cumhuriyeti	58,0	55,1
Polonya	53,4	53,8
Fransa	55,0	53,6
Türkiye	52,5	51,2

Kaynak: IHS Markit.

(*) Euro Bölgesi PMI endeksine dahil olan ülkeler: Almanya, Avusturya, Fransa, İtalya, İrlanda, İspanya, Hollanda ve Yunanistan.

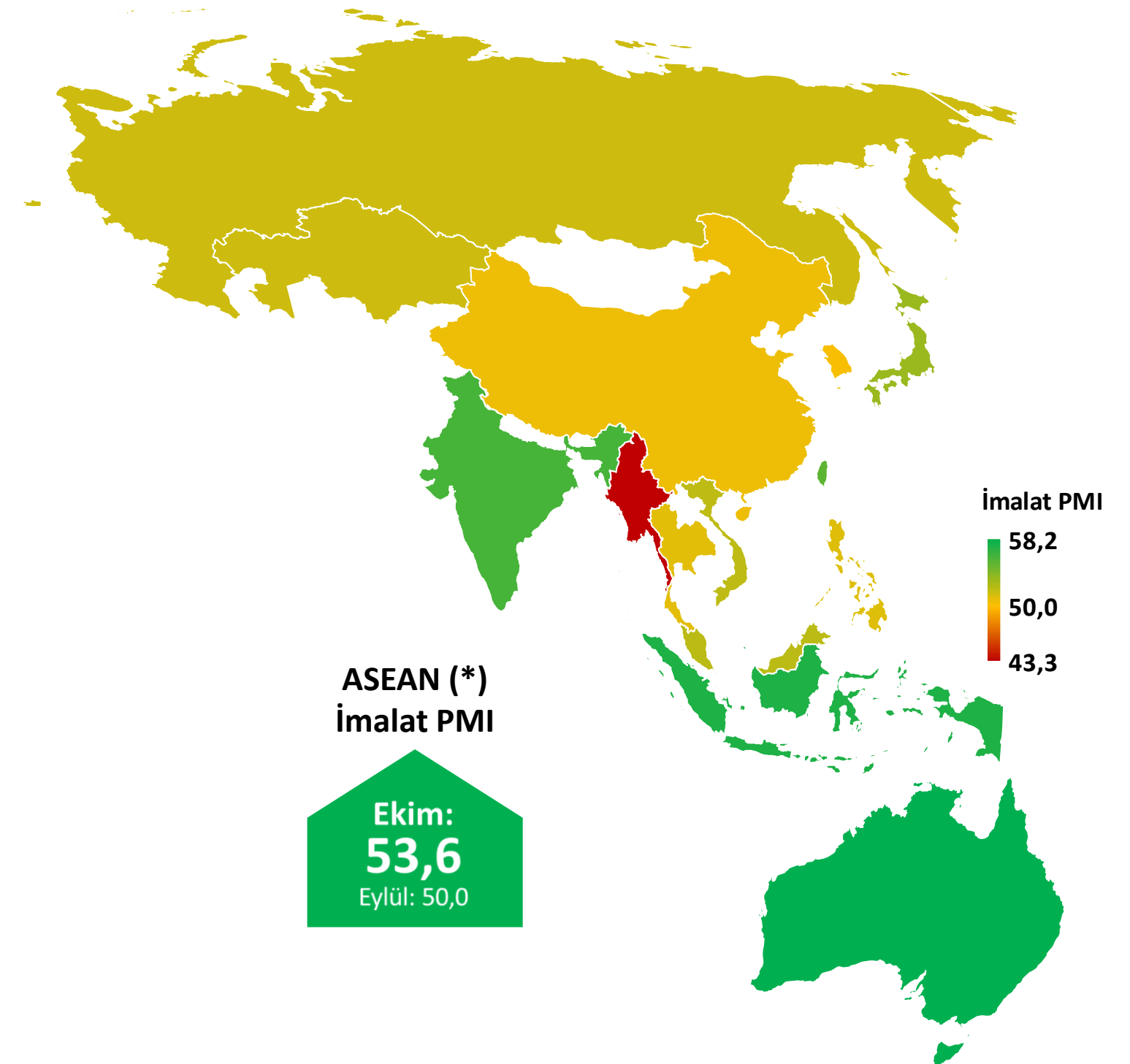
Asya-Pasifik

İmalat sektörleri salgın kaynaklı güçlüklerin ardından son çeyreğe pozitif başladı.

- Ekim ayında Asya-Pasifik bölgesinde Myanmar haricindeki tüm ekonomilerde imalat sektörü büyüme bölgesinde yer aldı.
- İmalat PMI endeksleri Güney Kore dışındaki ekonomilerde Eylül ayına göre artış gösterdi. En güçlü büyüme hızları Avustralya, Endonezya, Hindistan ve Tayvan'da ölçüldü.
- Japonya'da salgın durumunun iyileşmesi, talebi ve üretimi destekleyerek PMI endeksini Nisan'dan beri en yüksek seviyeye ulaştırdı.
- Çin'de imalat sektörü 50,6'lık PMI değeriyle yeniden büyümeye geçti. Üretim artışı ılımlı düzeyde olmakla birlikte Haziran'dan bu yana en yüksek hızda gerçekleşti.
- Rusya'da imalat sanayi faaliyet koşulları son 5 ayda ilk kez iyileşme sergiledi.
- ASEAN bölgesinde özellikle Vietnam ve Malezya'da COVID-19 salgınının hafiflemesi ve kısıtlamaların gevşetilmesiyle güçlü toparlanma gerçekleşti.

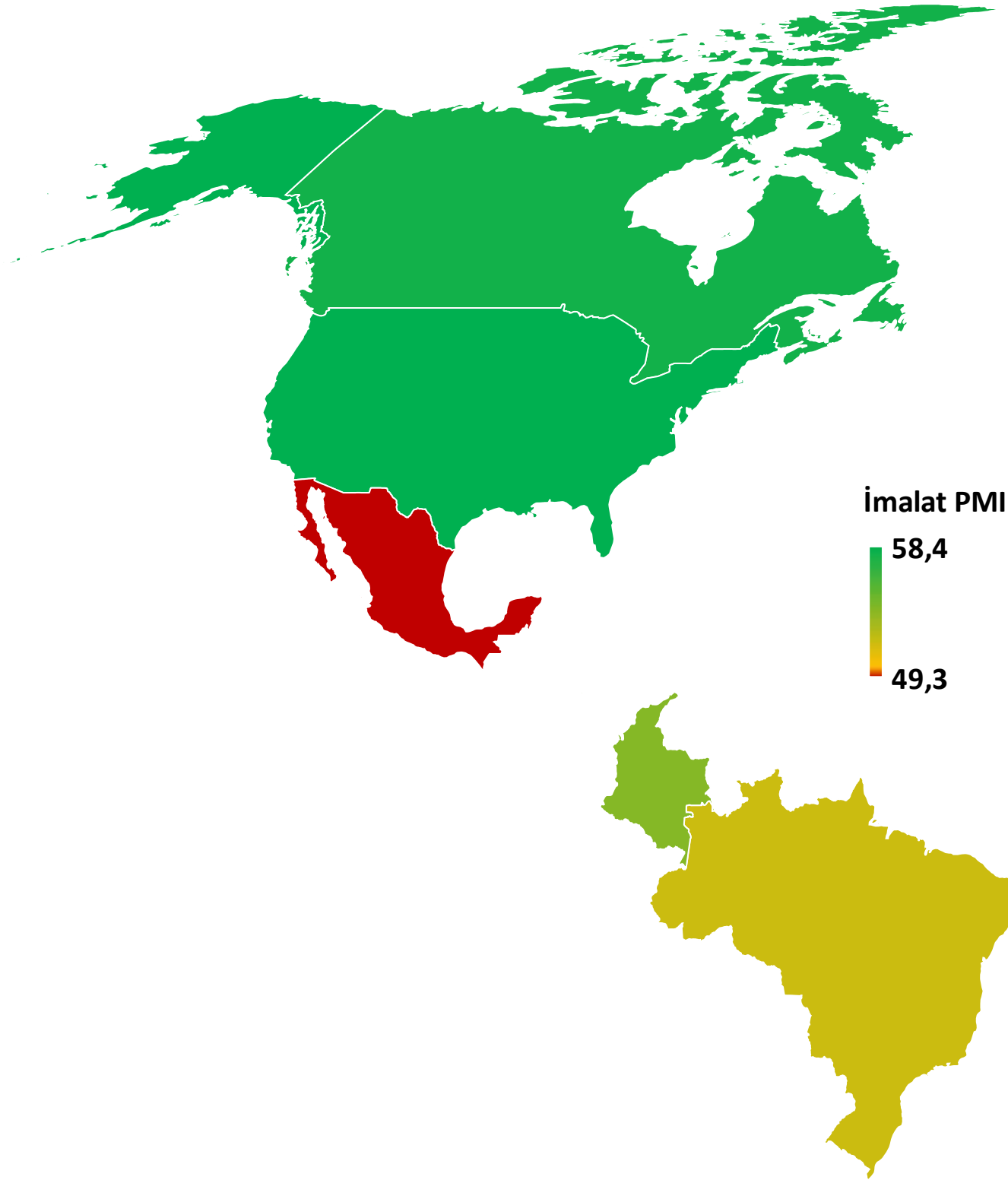
İmalat PMI	Eylül 2021	Ekim 2021
Avustralya	56,8	58,2
Endonezya	52,2	57,2
Hindistan	53,7	55,9
Tayvan	54,7	55,2
Japonya	51,5	53,2
Malezya	48,1	52,2
Vietnam	40,2	52,1
Kazakistan	50,3	51,6
Rusya	49,8	51,6
Filipinler	50,9	51,0
Tayland	48,9	50,9
Çin	50,0	50,6
Güney Kore	52,4	50,2
Myanmar	41,1	43,3

Kaynak: IHS Markit.



(*) ASEAN PMI endeksine dahil olan ülkeler: Endonezya, Filipinler, Malezya, Myanmar, Singapur, Tayland, Vietnam.

Amerika



İmalat PMI	Eylül 2021	Ekim 2021
ABD	60,7	58,4
Kanada	57,0	57,7
Kolombiya	55,5	54,0
Brezilya	54,4	51,7
Meksika	48,6	49,3

Kaynak: IHS Markit.

Arz kısıtları ve yükselen enflasyonun imalat sektörü üzerindeki baskısı arttı.

- Ekim'de ABD imalat sektörünün faaliyet koşulları iyileşmeye devam etti. Buna rağmen üretim artışı son 15 ayın en düşük hızında kaydedildi. Ham madde tedarikindeki gecikmeler yüksek fiyat baskılarına ve operasyonlarda aksamalara yol açtı.
- Kanada'da İmalat PMI 57,7 ile son 7 ayın en yüksek değerini aldı. Üretim ve yeni siparişlerdeki iyileşme devam etmekle birlikte girdi teminindeki kesintiler üretim artışını sınırladı.
- Meksika'da da ham madde yetersizlikleri üretimde gerilemenin sürmesine ve PMI'ın daralma bölgesinde kalmasına yol açtı. Tedarikçilerin teslim süreleri Ekim'de rekor artış kaydetti.
- İmalat PMI endekslerinin hesaplandığı iki Güney Amerika ülkesinden Brezilya ve Kolombiya'da PMI'lar 50,0 eşliğinin üzerinde kalmakla birlikte Eylül ayına göre düşüş kaydetti. Büyümenin yavaşlaması bu ülkelerde de tedarik gecikmeleri ve fiyat baskılarından kaynaklandı.



Metodoloji

PMI nedir, nasıl yorumlanır?

- Satınalma Yöneticileri Endeksi (PMI), IHS Markit tarafından üretilen ve ilgili ekonominin/ sektörün faaliyet koşullarının ölçülmesinde kullanılan bir öncü göstergedir.
- 50,0'nin üzerindeki değerler iyileşmeye, 50,0'nin altındaki değerler bozulmaya işaret etmektedir.

İmalat PMI nasıl hesaplanır?

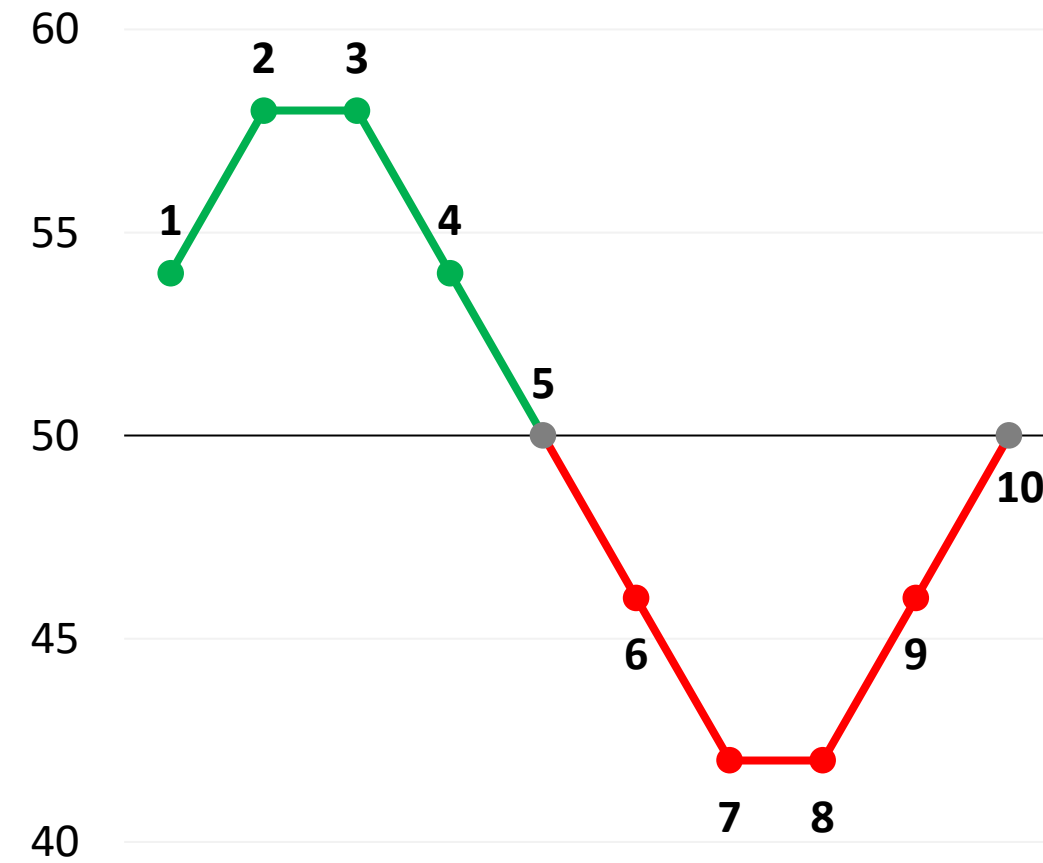
- Yeni siparişler, üretim, istihdam, tedarikçilerin teslim süresi ve girdi stokları olmak üzere 5 alt endeksten elde edilmektedir.
- Türkiye'de 400'ün üzerinde imalatçı firmadan toplanan anket verileri kullanılmaktadır.
- Tüm endeksler mevsim etkilerinden arındırılmaktadır.

PMI neden önemlidir?

- 40'ı aşkın ülkede^(*) ortak yöntemlerle hesaplanan PMI, sektör ve ekonomilerin mevcut faaliyet koşullarına ilişkin hızlı, güvenilir ve karşılaştırılabilir bir veri seti sağlamaktadır.
- Tüm dünyada, merkez bankaları gibi pek çok politika yapıcı kurumun yanı sıra ekonomistler ve piyasa analistleri tarafından da yakından takip edilmektedir.

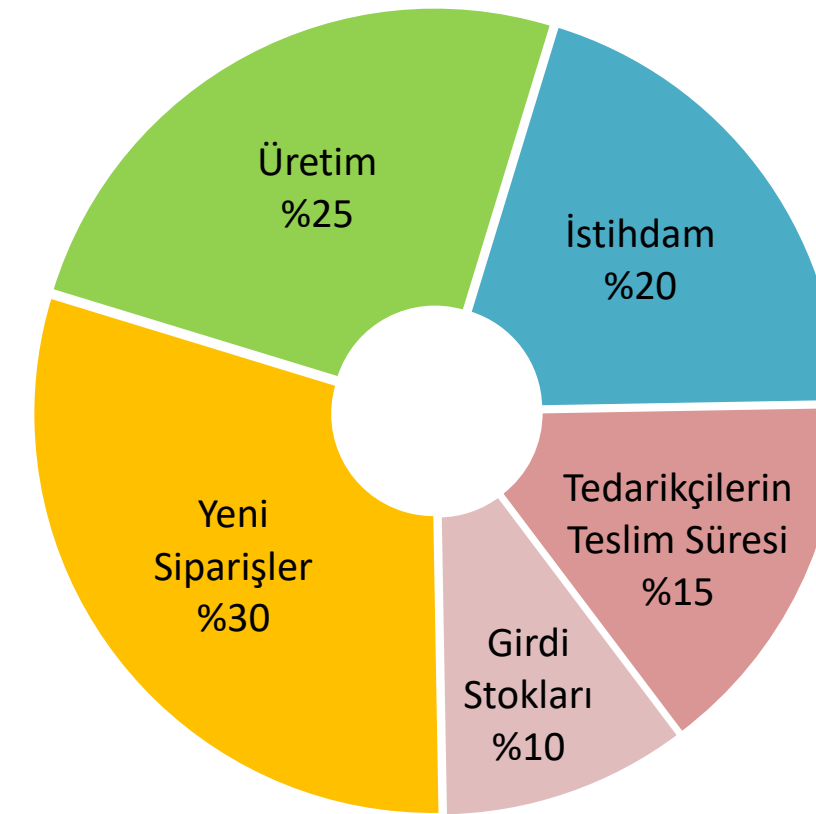
Endeks Yorumu

50= önceki aya göre değişim yok



1	Büyüdü
2	Daha yüksek oranda büyüdü
3	Aynı oranda büyüdü
4	Daha düşük oranda büyüdü
5	Büyüme kaydedilen bir önceki ayın ardından değişim göstermedi
6	Değişim kaydedilmeyen bir önceki ayın ardından geriledi
7	Daha yüksek oranda geriledi
8	Aynı oranda geriledi
9	Daha düşük oranda geriledi
10	Gerileme kaydedilen bir önceki ayın ardından değişim göstermedi

İmalat PMI Alt Endeks Ağırlıkları



(*) İmalat sektörüne ait PMI endeksleri, IHS Markit tarafından Türkiye dahil olmak üzere toplam 31 ülkede üretilmektedir. Diğer ülkelerdeki PMI endeksleri, imalat dışı sektörleri de kapsayan bileşik endekslerdir. Bu nedenle ülkelere göre sağlıklı karşılaştırma yapılabilmesi için, sunumun kapsamı imalat sanayi sektörüne özgü PMI endekslerinin üretildiği 31 ülke ve 3 bölge (Dünya, Euro Bölgesi, ASEAN) ile sınırlı tutulmuştur.



İSTANBUL SANAYİ ODASI

Ekonomik Arařtırmalar ve Kurumsal Finans Őubesi

Tel: (212) 252 29 00

Faks: (212) 249 50 84

E-posta: arastirma@iso.org.tr

Meřrutiyet Cad. No. 63 Odakule

34430 Beyođlu/İstanbul

www.iso.org.tr



Bu sunum, IHS Markit'ten elde edilen bilgiler kullanılmak suretiyle, sadece İSO üyelerini bilgilendirmek amacıyla hazırlanmıştır.
Kullanılan verilere ilişkin tüm fikri mülkiyet hakları IHS Markit'e aittir.