



**İSTANBUL
SANAYİ ODASI**

Dünyada İmalat PMI® Gelişmeleri

Ocak 2022

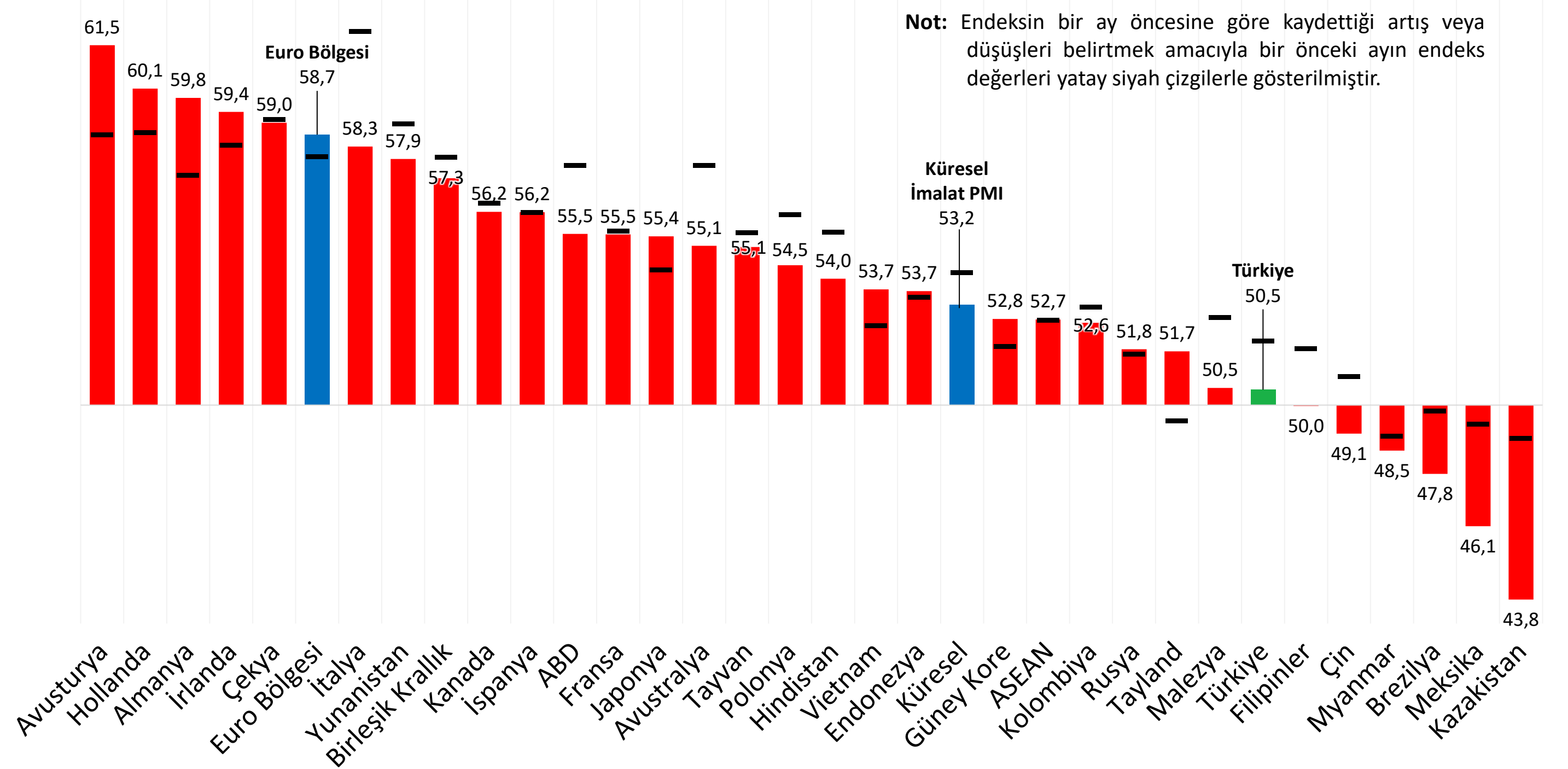


Genel Görünüm

Küresel imalat sektöründe büyüme son 15 ayın en düşük hızında gerçekleşti.

- 2022 Ocak'ta **Küresel İmalat Sanayi Satınalma Yöneticileri Endeksi® (PMI)** Aralık ayına göre 1,1 puan azalarak 53,2'ye düştü ve Ekim 2020'den beri en sınırlı büyümeye işaret etti.
- Dünya genelinde yeni ihracat siparişleri son 17 ayda ilk kez azaldı. Küresel ticaretteki ivme kaybını yansıtan bu düşüşte COVID-19 vakalarındaki artış ve ham madde arz kısıtları etkili oldu.
- Ocak'ta İmalat PMI hesaplanan 31 ulusal ekonomiden 26'sında endeks 50,0 eşliğinin üzerinde kaydedildi. Ancak bunlardan 14'ünde büyüme Aralık ayına göre yavaşladı.
- İstanbul Sanayi Odası Türkiye İmalat PMI**, Ocak'ta 1,7 puan azalarak 50,5'e geriledi. Sektörde güçlü enflasyonist baskılar devam ederken üretim ve yeni siparişler azaldı. Buna rağmen istihdam ve yeni ihracat siparişleri artmayı sürdürdü. Tedarik zinciri aksamalarında kısmi hafifleme belirtileri gözlemlendi.

İmalat PMI, Ocak 2022 (>50 = Geçen aya göre iyileşme)

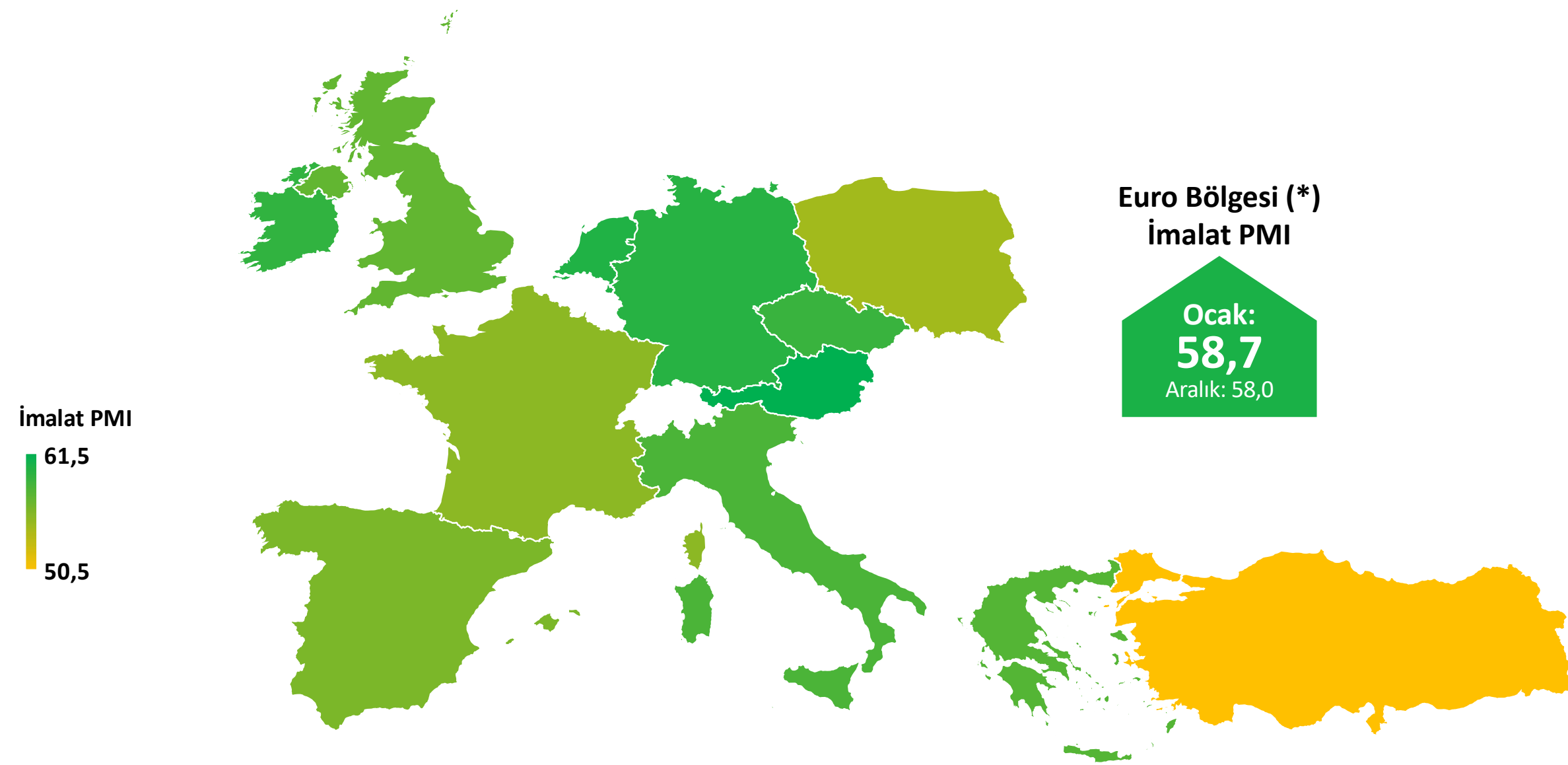


Kaynak: IHS Markit.

Avrupa

Euro Bölgesinde sektörün performansı iyileşti, tedarik sorunları hafifledi

- Türkiye'nin en büyük ihracat pazarlarının yer aldığı Euro Bölgesi'nde, İmalat PMI Ocak'ta 0,7 puan artışla 58,7'ye yükseldi ve büyümenin güçlendiğine işaret etti. Üretim ve yeni siparişler ivme kazanırken istihdamda da son 5 ayın en güçlü artışı gerçekleşti.
- Euro Bölgesi'nde en güçlü iyileşme Avusturya, Hollanda ve Almanya'da ölçüldü. Büyüme Fransa'da yatay seyrederken İtalya ve Yunanistan'da yavaşladı. Son 1 yılın en sınırlı tedarik gecikmelerinin yaşandığı Ocak'ta girdi fiyatları enflasyonu da kısmen gevşedi.
- Birleşik Krallık'ta manşet endeksin aylık bazda düşüş göstermesine rağmen üretimde 6 ayın en yüksek artışı kaydedildi. Yeni siparişler bir miktar yavaşlarken tedarik zincirlerindeki kısmi iyileşme ise fiyat baskılarını hafifletti.



İmalat PMI	Aralık 2021	Ocak 2022
Avusturya	58,7	61,5
Hollanda	58,7	60,1
Almanya	57,4	59,8
İrlanda	58,3	59,4
Çekya	59,1	59,0
İtalya	62,0	58,3
Yunanistan	59,0	57,9
Birleşik Krallık	57,9	57,3
İspanya	56,2	56,2
Fransa	55,6	55,5
Polonya	56,1	54,5
Türkiye	52,1	50,5

Kaynak: IHS Markit.

(*) Euro Bölgesi PMI endeksine dahil olan ülkeler: Almanya, Avusturya, Fransa, İtalya, İrlanda, İspanya, Hollanda ve Yunanistan.

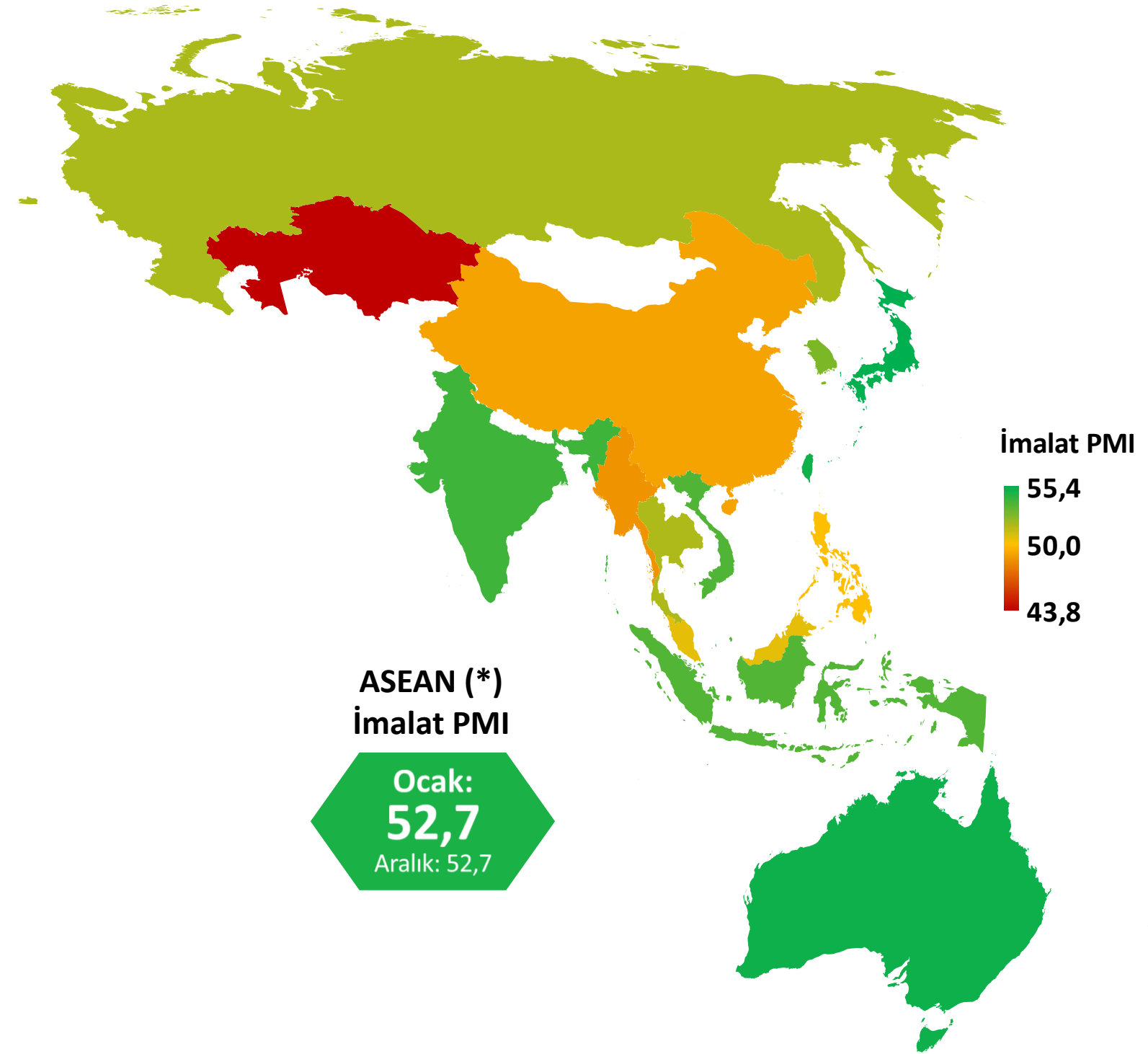
Asya-Pasifik

Çin salgın kısıtlamaları nedeniyle daralma bölgesine geçti; en güçlü imalat sanayi performansı Japonya'da gerçekleşti.

- Asya-Pasifik bölgesinin büyük bir bölümü 2022'ye büyümeye başladı. En yüksek PMI'in ölçüldüğü Japonya'da 8 yılın en güçlü üretim artışı kaydedildi.
- Japonya'nın hemen ardından gelen Avustralya, Tayvan ve Hindistan'da da büyüme güçlü seyrini korumakla birlikte Aralık ayına göre ivme kaybetti.
- Omikron varyantının bazı bölgelerde çok hızlı yayılması nedeniyle sıkı önlemlerin uygulandığı Çin ise son 3 ayda ikinci kez daralma kaydetti. Yeni siparişlerde 20 ayın en sert düşüşü gerçekleşti.
- Güney Kore'de tedarik zinciri aksaklıklarının sınırlayıcı etkilerine rağmen imalat sanayi üretimi Aralık ayına göre ivme kazanarak arttı.
- Rusya'da imalat sanayi son 8 ayın en güçlü performansını kaydetti.
- ASEAN ülkeleri özellikle Vietnam ve Endonezya'nın güçlü performansı sayesinde 2021 sonundaki büyüme temposunu korudu.
- Kazakistan'da siyasi istikrarsızlık nedeniyle faaliyet koşulları belirgin bir bozulma gösterdi.

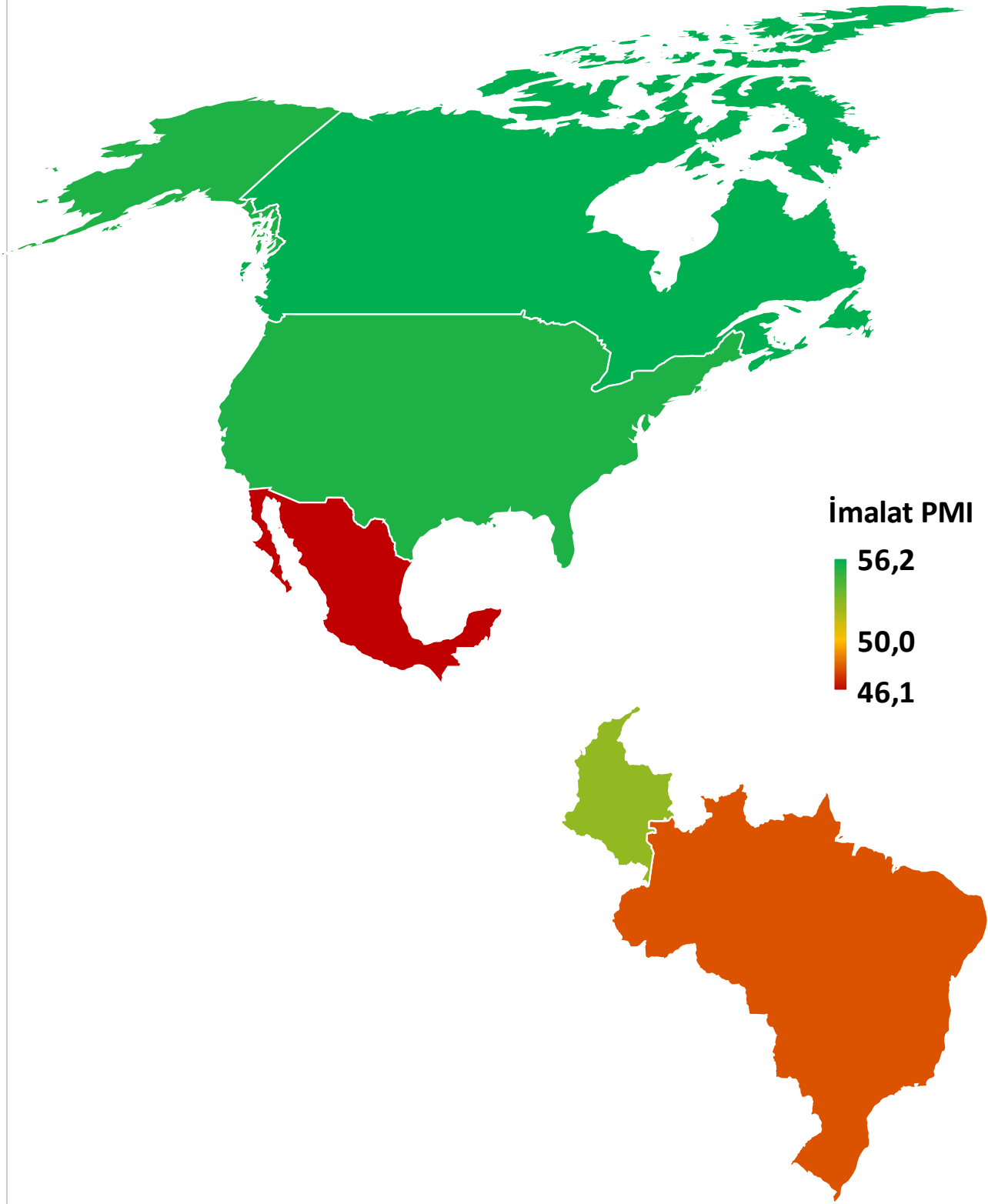
İmalat PMI	Aralık 2021	Ocak 2022
Japonya	54,3	55,4
Avustralya	57,7	55,1
Tayvan	55,5	55,1
Hindistan	55,5	54,0
Vietnam	52,5	53,7
Endonezya	53,5	53,7
Güney Kore	51,9	52,8
Rusya	51,6	51,8
Tayland	49,5	51,7
Malezya	52,8	50,5
Filipinler	51,8	50,0
Çin	50,9	49,1
Myanmar	49,0	48,5
Kazakistan	48,9	43,8

Kaynak: IHS Markit.



(*) ASEAN PMI endeksine dahil olan ülkeler: Endonezya, Filipinler, Malezya, Myanmar, Singapur, Tayland, Vietnam.

Amerika



İmalat PMI	Aralık 2021	Ocak 2022
Kanada	56,5	56,2
ABD	57,7	55,5
Kolombiya	53,1	52,6
Brezilya	49,8	47,8
Meksika	49,4	46,1

Kaynak: IHS Markit.

Yeni COVID-19 dalgası ekonomik aktiviteyi ve istihdamı olumsuz etkiliyor.

- ABD'de Omikron varyantı imalat sektörünü olumsuz etkiledi. Yeni siparişler ve üretimde yaklaşık 1,5 yılın en yavaş artışı kaydedildi. İşgücü arzındaki daralmaya bağlı olarak benzer bir durum istihdam için de söz konusu oldu.
- Kanada'da sektör büyüme eğilimini korumakla birlikte İmalat PMI son 11 ayın en düşük değerini aldı. Vakalardaki artış ve tedarik zinciri sorunları üretim artışını sınırladı.
- Pandeminin yeni dalgasından yoğun şekilde etkilenen Meksika'da üretim ve yeni siparişlerde düşüş belirginleşti; artan vakalar işgücünde de daralmaya neden oldu.
- İmalat PMI hesaplanan iki Güney Amerika ülkesinden Brezilya'da yüksek fiyatlar ve yeni COVID-19 dalgası sonucu üretim ve yeni siparişler 20 ayın en hızlı düşüşünü kaydetti.
- Kolombiya'da ise yavaşlayan talep nedeniyle üretim ve yeni siparişler durgunlaştı, enflasyonist baskılar yükseldi.



Metodoloji

PMI nedir, nasıl yorumlanır?

- Satınalma Yöneticileri Endeksi (PMI), IHS Markit tarafından üretilen ve ilgili ekonominin/ sektörün faaliyet koşullarının ölçülmesinde kullanılan bir öncü göstergedir.
- 50,0'nin üzerindeki değerler iyileşmeye, 50,0'nin altındaki değerler bozulmaya işaret etmektedir.

İmalat PMI nasıl hesaplanır?

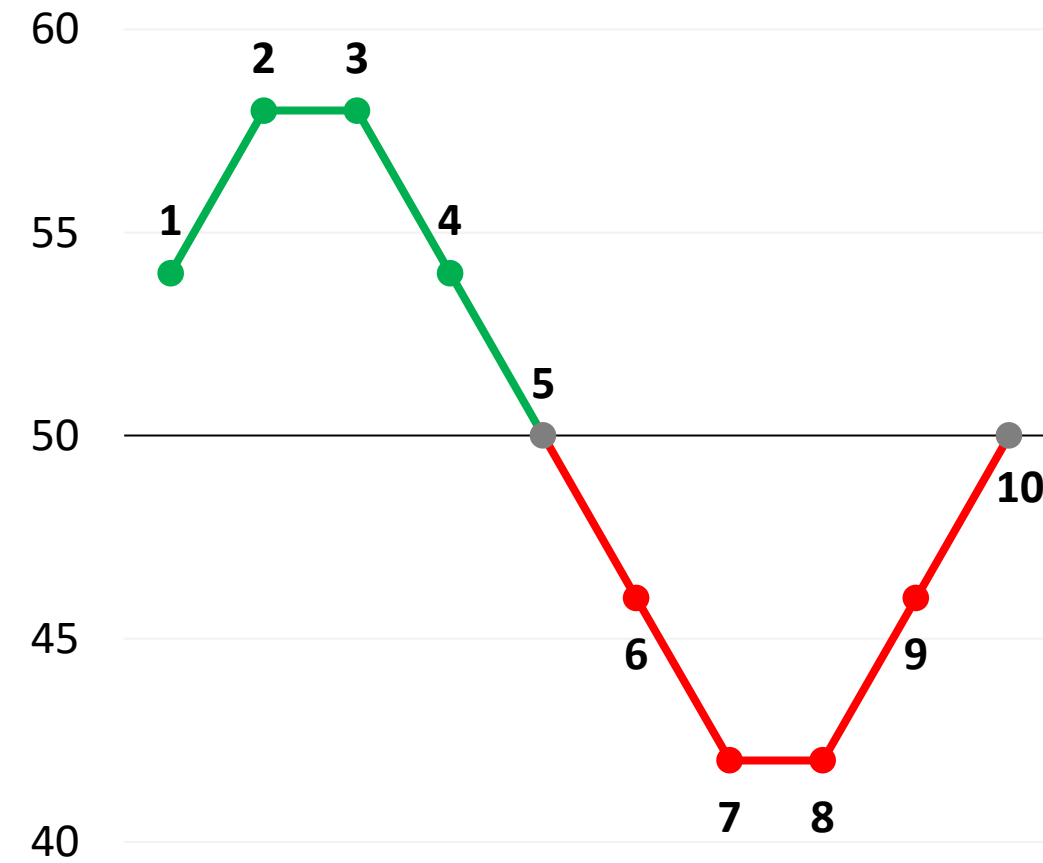
- Yeni siparişler, üretim, istihdam, tedarikçilerin teslim süresi ve girdi stokları olmak üzere 5 alt endeksten elde edilmektedir.
- Türkiye'de 400'ün üzerinde imalatçı firmadan toplanan anket verileri kullanılmaktadır.
- Tüm endeksler mevsim etkilerinden arındırılmaktadır.

PMI neden önemlidir?

- 40'ı aşkın ülkede^(*) ortak yöntemlerle hesaplanan PMI, sektör ve ekonomilerin mevcut faaliyet koşullarına ilişkin hızlı, güvenilir ve karşılaştırılabilir bir veri seti sağlamaktadır.
- Tüm dünyada, merkez bankaları gibi pek çok politika yapıcı kurumun yanı sıra ekonomistler ve piyasa analistleri tarafından da yakından takip edilmektedir.

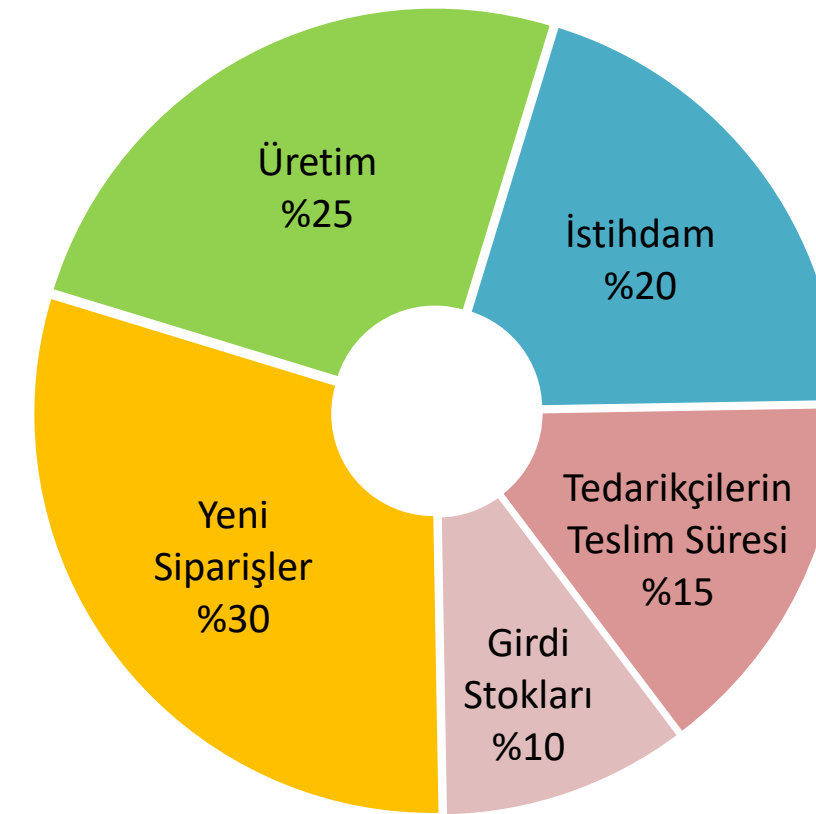
Endeks Yorumu

50= önceki aya göre değişim yok



1	Büyüdü
2	Daha yüksek oranda büyüdü
3	Aynı oranda büyüdü
4	Daha düşük oranda büyüdü
5	Büyüme kaydedilen bir önceki ayın ardından değişim göstermedi
6	Değişim kaydedilmeyen bir önceki ayın ardından geriledi
7	Daha yüksek oranda geriledi
8	Aynı oranda geriledi
9	Daha düşük oranda geriledi
10	Gerileme kaydedilen bir önceki ayın ardından değişim göstermedi

İmalat PMI Alt Endeks Ağırlıkları



(*) İmalat sektörüne ait PMI endeksleri, IHS Markit tarafından Türkiye dahil olmak üzere toplam 31 ülkede üretilmektedir. Diğer ülkelerdeki PMI endeksleri, imalat dışı sektörleri de kapsayan bileşik endekslerdir. Bu nedenle ülkelere göre sağlıklı karşılaştırma yapılabilmesi için, sunumun kapsamı imalat sanayi sektörüne özgü PMI endekslerinin üretildiği 31 ülke ve 3 bölge (Dünya, Euro Bölgesi, ASEAN) ile sınırlı tutulmuştur.



İSTANBUL SANAYİ ODASI

Ekonomik Arařtırmalar ve Kurumsal Finans Őubesi

Tel: (212) 252 29 00

Faks: (212) 249 50 84

E-posta: arastirma@iso.org.tr

Meřrutiyet Cad. No. 63 Odakule

34430 Beyođlu/İstanbul

www.iso.org.tr



Bu sunum, IHS Markit'ten elde edilen bilgiler kullanılmak suretiyle, sadece İSO üyelerini bilgilendirmek amacıyla hazırlanmıştır.
Kullanılan verilere ilişkin tüm fikri mülkiyet hakları IHS Markit'e aittir.