



70.yıl



İSTANBUL  
SANAYİ ODASI

# Dünyada İmalat PMI® Gelişmeleri

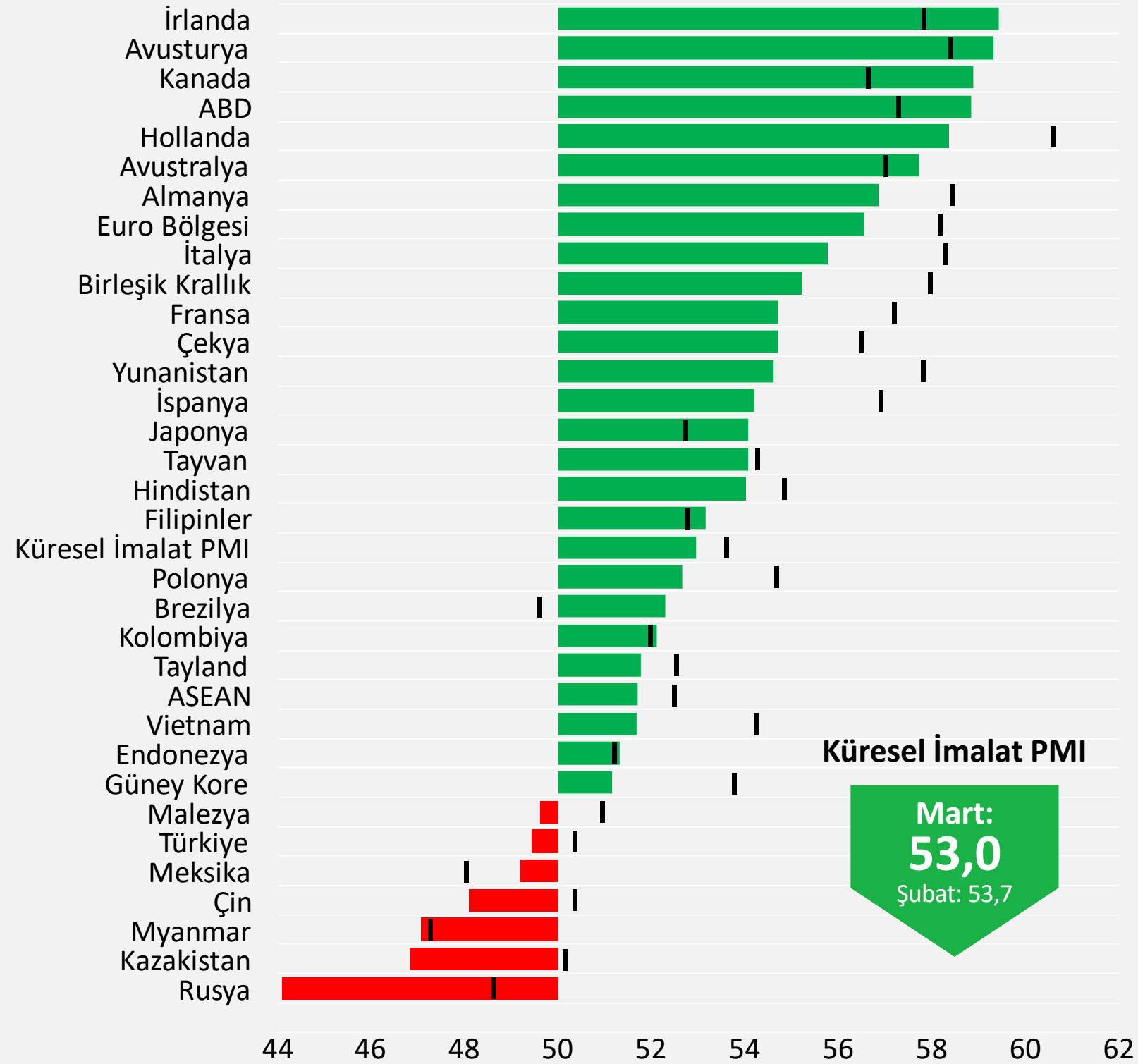
*Mart 2022*



# Genel Görünüm

## İmalat PMI, Mart 2022

(>50 = Geçen aya göre iyileşme)



## Mart'ta Küresel İmalat PMI son 18 ayın en düşük seviyesine geriledi.

- 2022 Mart'ta **Küresel İmalat Satınalma Yöneticileri Endeksi® (PMI)** Şubat ayına göre 0,7 puan düşüşle son 18 ayın en düşük seviyesi olan 53'e geriledi.
- Mart'ta İmalat PMI hesaplanan 31 ulusal ekonomiden 24'ünde endeks 50,0 eşliğinin üzerinde kaydedildi. Ancak bu 24 ekonomiden 14'ünde büyüme Şubat ayına göre ivme kaybetti. Euro Bölgesi ülkeleri ve Kuzey Amerika dünyanın geri kalanından görece olumlu ayrıştı.
- Ukrayna'daki savaş, Çin'de son 2 yılın en şiddetli COVID-19 salgınının yaşanması ve tedarik zincirlerinde devam eden sorunlar, ilk çeyrek sonunda imalat sanayi aktivitesi üzerinde baskı yarattı.
- İstanbul Sanayi Odası Türkiye İmalat PMI**, Mart'ta aylık bazda 1 puan düşüşle 49,4'e gerileyerek son 10 ayda ilk kez 50 eşliğinin altında gerçekleşti. Fiyat artışları, talepteki kırılganlık ve Rusya-Ukrayna savaşı gibi etkenler üretim ve yeni siparişlerde yavaşlamanın sürmesine yol açtı.

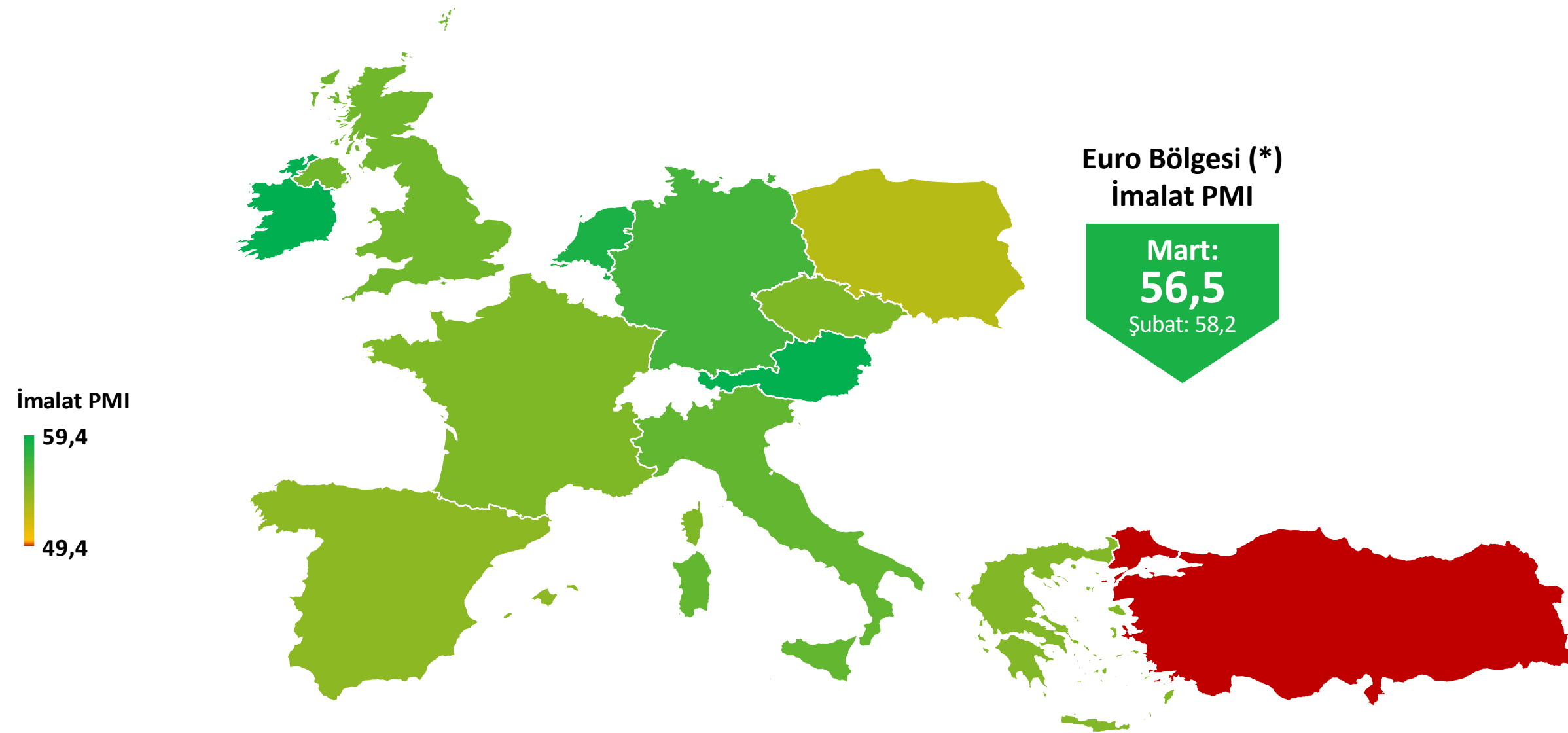
**Kaynak:** S&P Global.

**Not:** Endeksin bir ay öncesine göre kaydettiği artış veya düşüşleri belirtmek amacıyla bir önceki ayın endeks değerleri dikey siyah çizgilerle gösterilmiştir.

# Avrupa

## Enflasyondaki artış ve jeopolitik gerilim büyümeyi yavaşlattı.

- Euro Bölgesi İmalat PMI Mart'ta 1,7 puan düşüşle son 14 ayın en düşük seviyesi olan 56,5'e geriledi. Salgının geri çekilmesi talebi desteklese de, Ukrayna'daki savaş, yaptırımlar, artan enerji maliyetleri ve arz kısıtları nedeniyle büyüme yavaşladı.
- İmalat sanayiinin faaliyet koşullarında en güçlü iyileşme İrlanda ve Avusturya'da ölçüldü. Bölgenin geri kalanında ise büyüme ivme kaybetti. Üretim, ihracat siparişleri ve istihdam artışı yavaşlarken tedarik gecikmeleri belirginleşti.
- Birleşik Krallık'ta 2,8 puan azalarak 55,2'ye gerileyen İmalat PMI 2021 Şubat'tan beri en düşük değeri aldı. Euro bölgesi dışında kalan Polonya ve Çekya da savaşın yol açtığı belirsizlik sonucu üretim kaybı ve yoğun tedarik zinciri sorunlarıyla karşılaştı.



İmalat PMI	Şubat 2022	Mart 2022
İrlanda	57,8	59,4
Avusturya	58,4	59,3
Hollanda	60,6	58,4
Almanya	58,4	56,9
İtalya	58,3	55,8
Birleşik Krallık	58,0	55,2
Fransa	57,2	54,7
Çekya	56,5	54,7
Yunanistan	57,8	54,6
İspanya	56,9	54,2
Polonya	54,7	52,7
<b>Türkiye</b>	<b>50,4</b>	<b>49,4</b>

Kaynak: S&P Global.

(\*) Euro Bölgesi PMI endeksine dahil olan ülkeler: Almanya, Avusturya, Fransa, İtalya, İrlanda, İspanya, Hollanda ve Yunanistan.

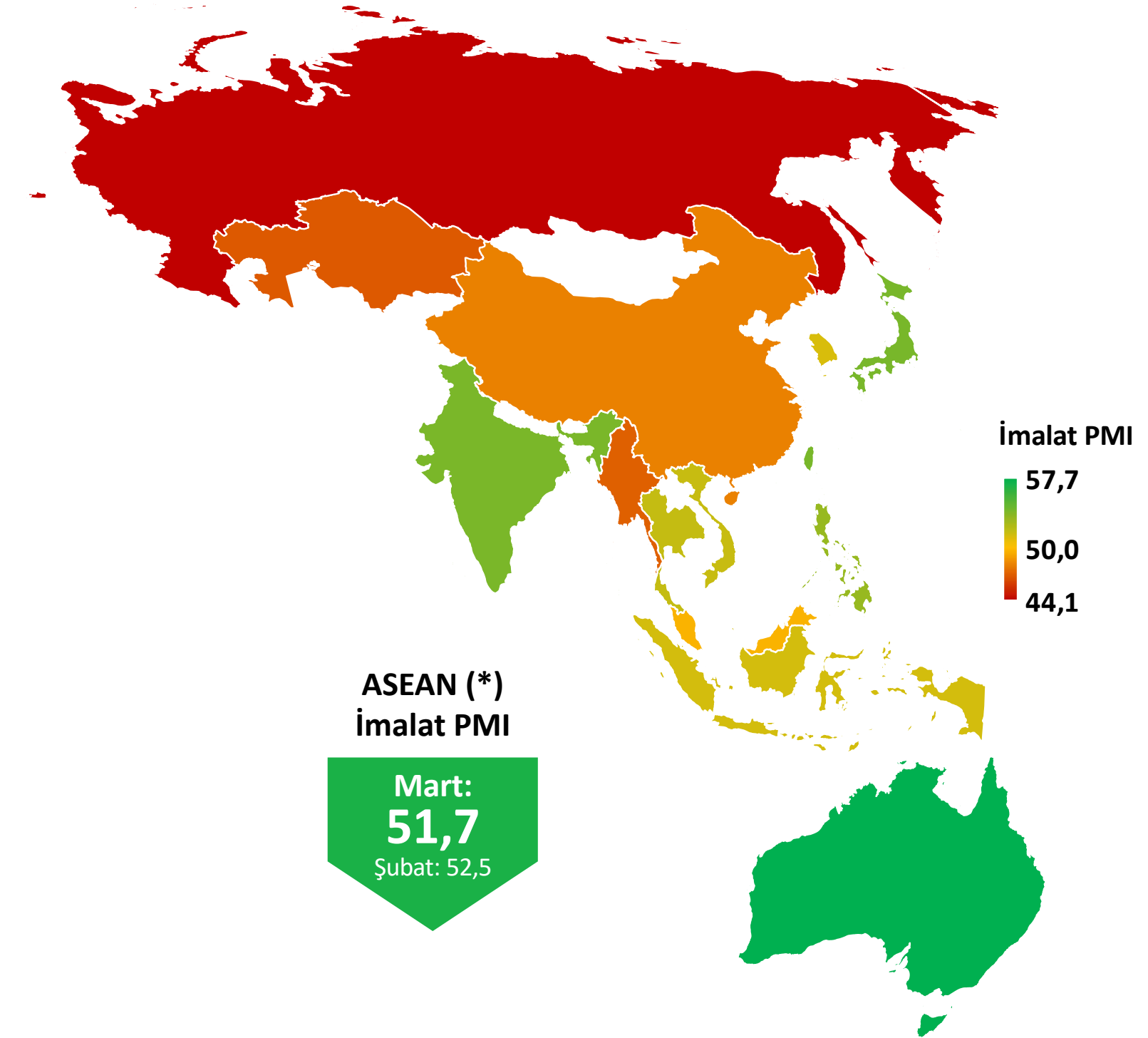
# Asya-Pasifik

## Rusya'da uluslararası yaptırımlar, Çin'de sıkılaştırılan COVID-19 tedbirleri PMI'ları olumsuz etkiledi.

- Asya-Pasifik bölgesinin büyük bölümünde İmalat PMI Şubat ayına göre düşüş gösterdi. Endekste ilk üç sırayı Avustralya, Japonya ve Tayvan paylaştı.
- Çin'de artan COVID-19 kısıtlamaları üretim faaliyetlerini olumsuz etkilerken tedarik sorunları ve fiyat artışları belirginleşti. İmalat PMI 48,1 ile Şubat 2020'den beri en düşük seviyeye geriledi.
- Ukrayna savaşı ve Çin kaynaklı ihracat kayıplarına rağmen Japonya'nın imalat sektörü Mart'ta büyüme temposunu artırmayı başardı.
- Güney Kore'de yükselen fiyatlar ve tedarik zincirlerindeki bozulma imalat sanayiini olumsuz etkiledi ve PMI Kasım'dan beri en düşük değeri aldı.
- Ukrayna işgali nedeniyle uygulanan uluslararası yaptırımlarla birlikte Rusya İmalat PMI 44,1 ile yaklaşık iki yılın en düşük seviyesinde kaydedildi.
- Yavaşlayan talep ve artan enflasyon sonucu ASEAN PMI Mart'ta üst üste ikinci ay düşüş kaydetti. Endonezya ve Filipinler'de büyüme hızlanırken Malezya daralma bölgesine geçti.

İmalat PMI	Şubat 2022	Mart 2022
Avustralya	57,0	57,7
Japonya	52,7	54,1
Tayvan	54,3	54,1
Hindistan	54,9	54,0
Filipinler	52,8	53,2
Tayland	52,5	51,8
Vietnam	54,3	51,7
Endonezya	51,2	51,3
Güney Kore	53,8	51,2
Malezya	50,9	49,6
Çin	50,4	48,1
Myanmar	47,3	47,1
Kazakistan	50,1	46,8
Rusya	48,6	44,1

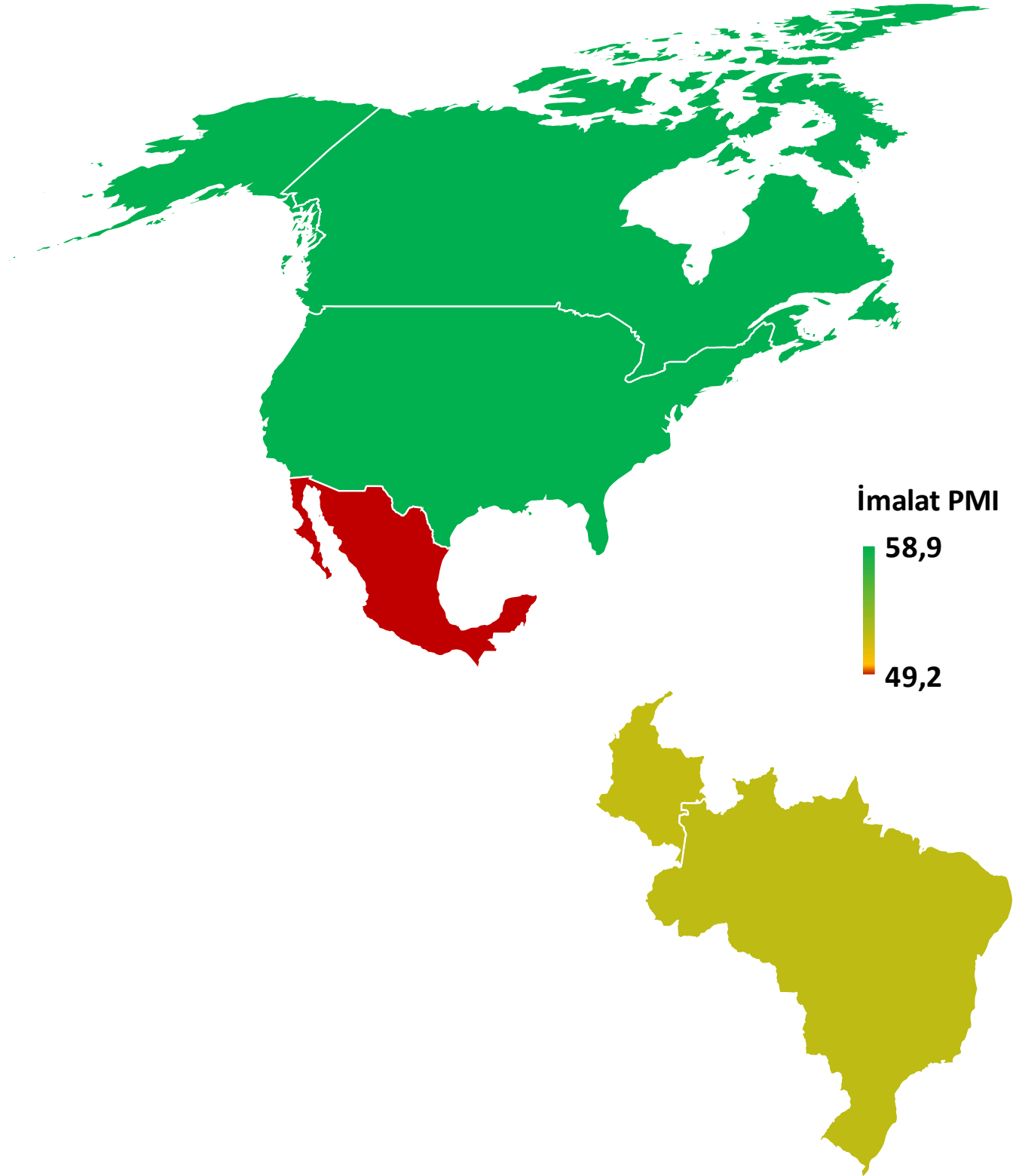
Kaynak: S&P Global.



(\*) ASEAN PMI endeksinde dahil olan ülkeler: Endonezya, Filipinler, Malezya, Myanmar, Singapur, Tayland, Vietnam.

# Amerika

## ABD ve Kanada pozitif ayrıştı, kıta genelinde yüksek enflasyonist baskı devam etti.



İmalat PMI	Şubat 2022	Mart 2022
Kanada	56,6	58,9
ABD	57,3	58,8
Brezilya	49,6	52,3
Kolombiya	52,0	52,1
Meksika	48,0	49,2

Kaynak: S&P Global.

- Şubat'ta ABD İmalat PMI 58,8 ile son 6 ayın zirvesine yükselirken üretim ve yeni siparişler güçlü artış gösterdi. Tedarik zinciri aksamalarının hafiflemesine rağmen Rusya-Ukrayna savaşı enflasyonist baskıyı arttırdı.
- Kanada'da İmalat PMI 2011'de başlayan veri setinin en yüksek seviyesi olan 58,9'a ulaştı. Üretim hızlı artmakla birlikte yoğunlaşan arz kısıtları ve enflasyonun hem girdi hem ürün fiyatlarında rekor kırması dikkat çekti.
- Meksika'da İmalat PMI son 25 aydır 50'nin altında seyretse de Mart'ta daha hafif daralmaya işaret etti. Üretim ve yeni siparişlerde düşüş, fiyatlarda ise keskin artış eğilimi sürdü.
- Brezilya'da toparlanan talebin etkisiyle üretim ve istihdam yeniden büyüme bölgesine geçti. Ancak fiyat baskıları yükseldi ve jeopolitik belirsizlik beklentileri olumsuz etkiledi.
- Kolombiya yılın ilk iki ayına göre daha olumlu bir performans gösterdi. Üretim ve yeni siparişler ılımlı artış kaydederken enflasyonist baskılar kısmen hafifledi.





# Metodoloji

## PMI nedir, nasıl yorumlanır?

- Satınalma Yöneticileri Endeksi (PMI), S&P Global tarafından üretilen ve ilgili ekonominin/ sektörün faaliyet koşullarının ölçülmesinde kullanılan bir öncü göstergedir.
- 50,0'nin üzerindeki değerler iyileşmeye, 50,0'nin altındaki değerler bozulmaya işaret etmektedir.

## İmalat PMI nasıl hesaplanır?

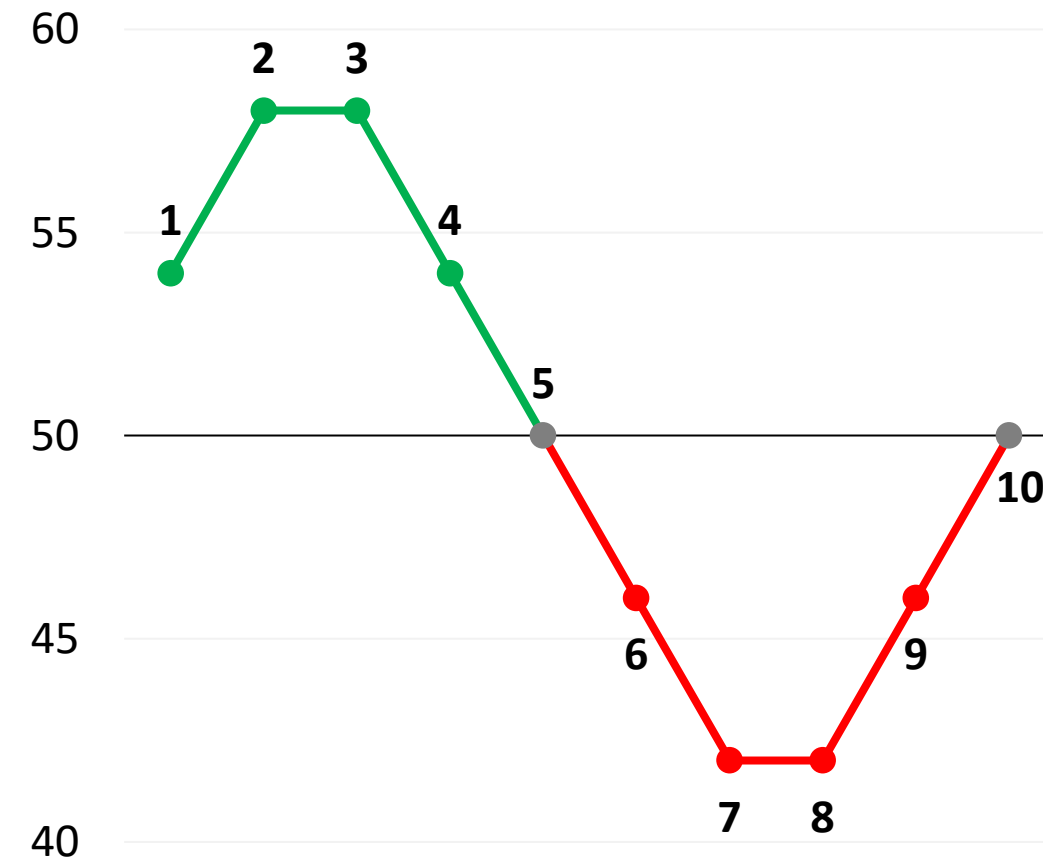
- Yeni siparişler, üretim, istihdam, tedarikçilerin teslim süresi ve girdi stokları olmak üzere 5 alt endeksten elde edilmektedir.
- Türkiye'de 400'ün üzerinde imalatçı firmadan toplanan anket verileri kullanılmaktadır.
- Tüm endeksler mevsim etkilerinden arındırılmaktadır.

## PMI neden önemlidir?

- 40'ı aşkın ülkede<sup>(\*)</sup> ortak yöntemlerle hesaplanan PMI, sektör ve ekonomilerin mevcut faaliyet koşullarına ilişkin hızlı, güvenilir ve karşılaştırılabilir bir veri seti sağlamaktadır.
- Tüm dünyada, merkez bankaları gibi pek çok politika yapıcı kurumun yanı sıra ekonomistler ve piyasa analistleri tarafından da yakından takip edilmektedir.

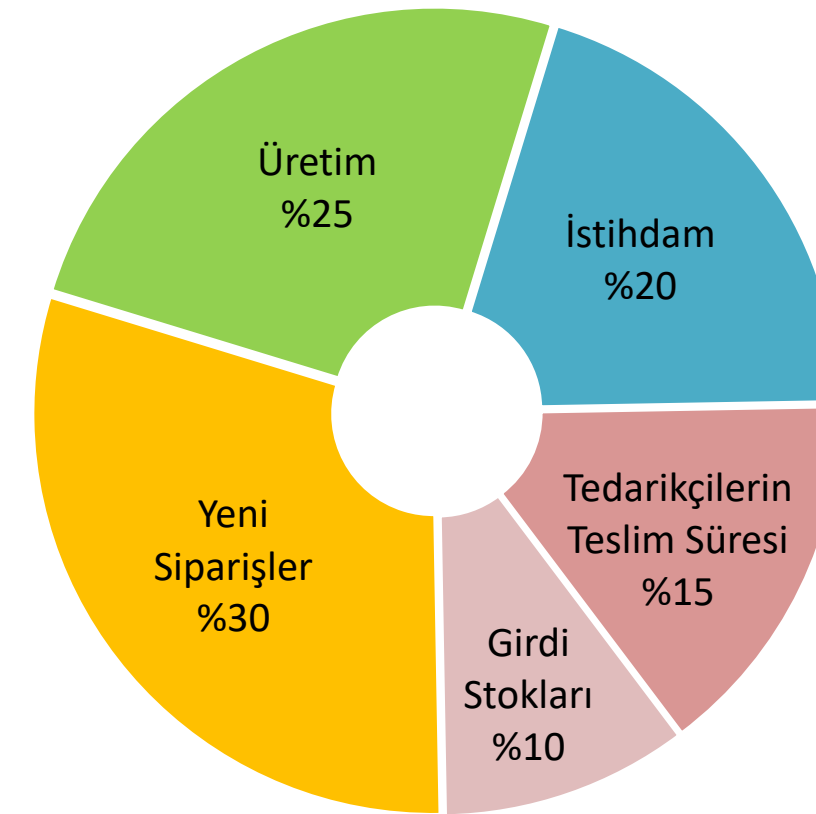
## Endeks Yorumu

50= önceki aya göre değişim yok



1	Büyüdü
2	Daha yüksek oranda büyüdü
3	Aynı oranda büyüdü
4	Daha düşük oranda büyüdü
5	Büyüme kaydedilen bir önceki ayın ardından değişim göstermedi
6	Değişim kaydedilmeyen bir önceki ayın ardından geriledi
7	Daha yüksek oranda geriledi
8	Aynı oranda geriledi
9	Daha düşük oranda geriledi
10	Gerileme kaydedilen bir önceki ayın ardından değişim göstermedi

## İmalat PMI Alt Endeks Ağırlıkları



(\*) İmalat sektörüne ait PMI endeksleri, S&P Global tarafından Türkiye dahil olmak üzere toplam 31 ülkede üretilmektedir. Diğer ülkelerdeki PMI endeksleri, imalat dışı sektörleri de kapsayan bileşik endekslerdir. Bu nedenle ülkelere göre sağlıklı karşılaştırma yapılabilmesi için, sunumun kapsamı imalat sanayi sektörüne özgü PMI endekslerinin üretildiği 31 ülke ve 3 bölge (Dünya, Euro Bölgesi, ASEAN) ile sınırlı tutulmuştur.

70.yil



İSTANBUL  
SANAYİ ODASI

Ekonomik Arařtırmalar ve Kurumsal Finans Őubesi

Tel: (212) 252 29 00

Faks: (212) 249 50 84

E-posta: [arastirma@iso.org.tr](mailto:arastirma@iso.org.tr)

Meřrutiyet Cad. No. 63 Odakule

34430 Beyođlu/İstanbul

[www.iso.org.tr](http://www.iso.org.tr)



Bu sunum, IHS Markit'ten elde edilen bilgiler kullanılmak suretiyle, sadece İSO üyelerini bilgilendirmek amacıyla hazırlanmıştır.  
Kullanılan verilere ilişkin tüm fikri mülkiyet hakları S&P Global'e aittir.