



70.yil



İSTANBUL
SANAYİ ODASI

Dünyada İmalat PMI® Gelişmeleri

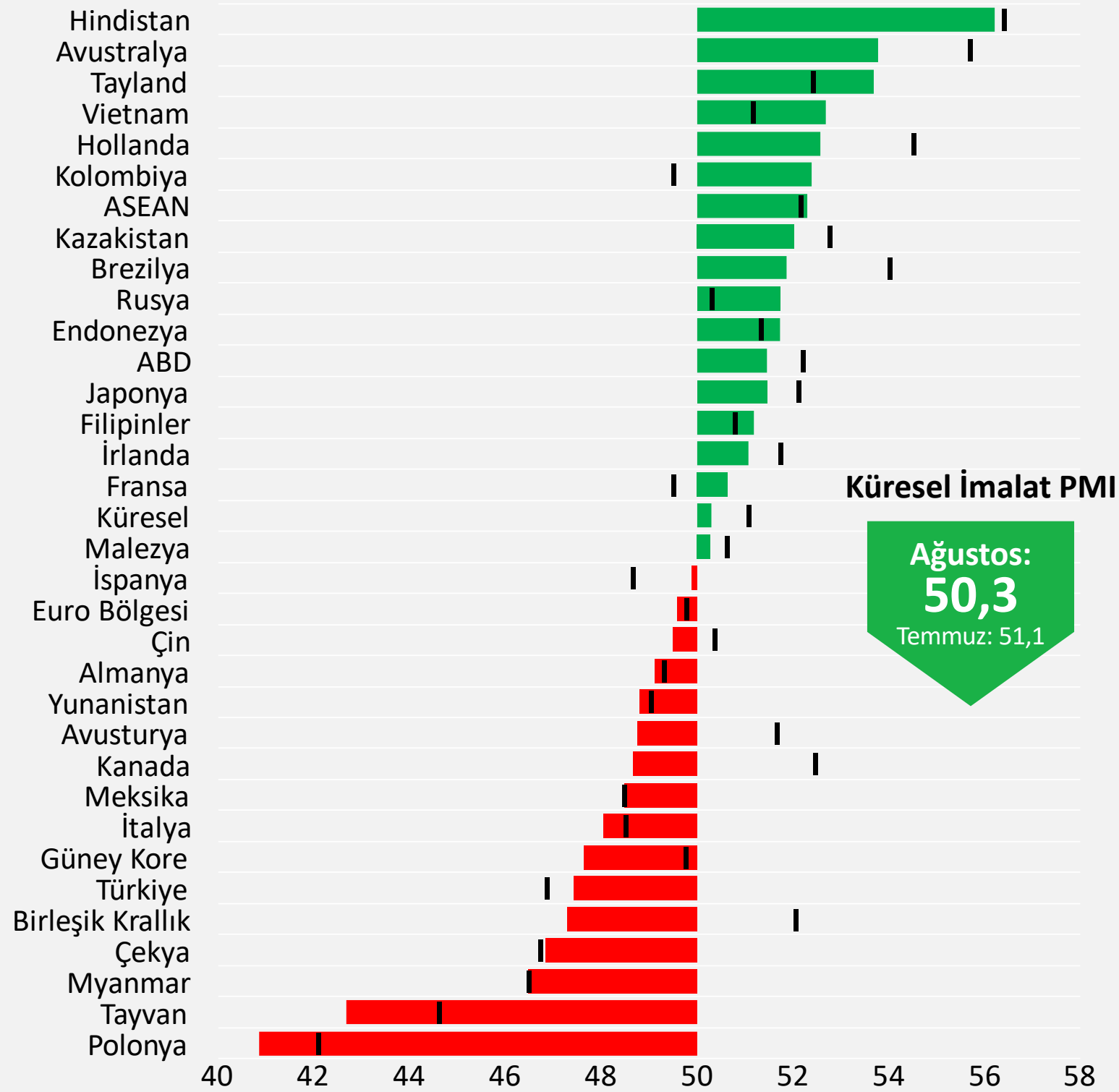
Ağustos 2022



Genel Görünüm

İmalat PMI, Ağustos 2022

(>50 = Geçen aya göre iyileşme)



Ağustos PMI verileri küresel imalat sektörünün üretim ve yeni siparişlerinde düşüşe işaret etti.

- **Küresel İmalat Satınalma Yöneticileri Endeksi® (PMI)** Ağustos'ta bir önceki aya göre 0,8 puan azalarak düşüşle 50,3'e geriledi ve son 26 ayın en düşük değerini aldı.
- COVID-19 salgınının ilk dalgasının yaşandığı Haziran 2020'den bu yana üretim ilk kez daralma bölgesine geçti. Yeni siparişlerin üst üste iki ay daralması, koşulların daha da bozulabileceğine işaret etti.
- Diğer yandan hem girdi maliyetlerinde hem de ürün fiyatlarında enflasyon ivme kaybetmeyi sürdürdü.
- İmalat PMI hesaplanan 31 ulusal ekonomiden 16'sında faaliyet koşulları iyileşti. Ancak bunlardan 9'unda büyüme Temmuz ayına göre ivme kaybetti.
- **İstanbul Sanayi Odası Türkiye İmalat PMI** Ağustos'ta 0,5 puan artışa rağmen 47,4 ile üst üste altıncı ay 50,0 eşliğinin altında kaldı. Üretim ve yeni siparişlerde yavaşlama sürerken enflasyonist baskılar yüksek olmakla birlikte gevşeme eğilimi gösteriyor.

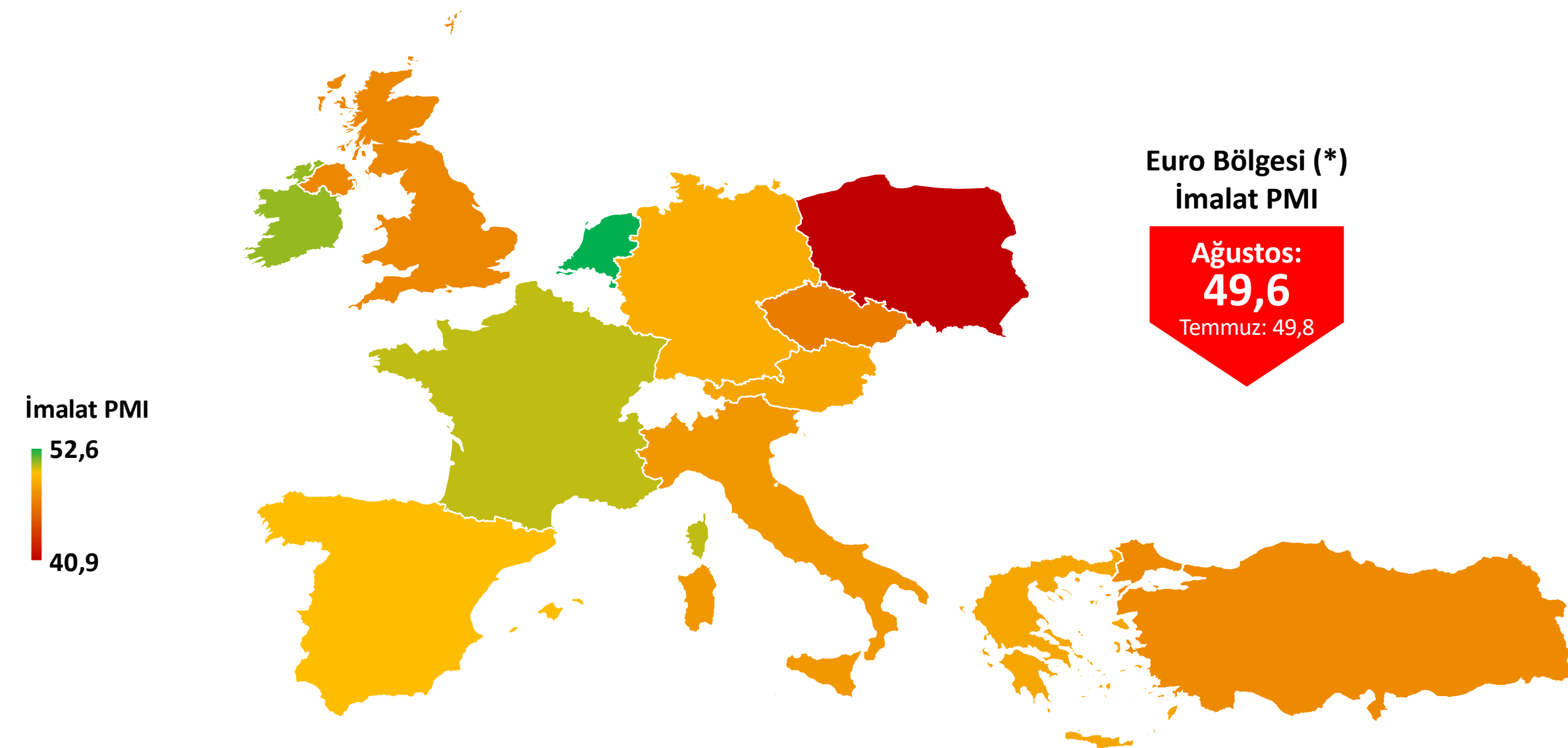
Kaynak: S&P Global.

Not: Endeksin bir ay öncesine göre kaydettiği artış veya düşüşleri belirtmek amacıyla bir önceki ayın endeks değerleri dikey siyah çizgilerle gösterilmiştir.

Avrupa

Kıtanın büyük bir bölümünde imalat sektörünün faaliyet koşulları bozulmaya devam etti.

- Ağustos'ta Euro Bölgesi İmalat PMI 0,2 puan düşerek 49,6 ile üst üste ikinci ay daralma sinyali verdi. Üretimde Mayıs 2020'den bu yana en sert düşüş yaşanırken yeni siparişlerde yavaşlama sürdü. Buna karşılık, enflasyon ve tedarik zinciri baskıları hafifledi.
- Almanya, Avusturya ve İtalya'da son 26 ayın, Hollanda ve İrlanda'da son 22 ayın, Yunanistan'da ise son 20 ayın en düşük İmalat PMI değerleri ölçüldü. Fransa Temmuz'daki daralmanın ardından toparlandı, ancak büyüme çok ılımlı düzeyde kaldı.
- Birleşik Krallık'ın imalat sektöründe bozulma derinleşti ve talepteki sert düşüşün etkisiyle PMI 47,3'e geriledi. Temmuz'da olduğu gibi Ağustos'ta da yine en sert daralmalar Ukrayna'daki savaştan olumsuz etkilenen Polonya ve Çekya'da kaydedildi.



İmalat PMI	Temmuz 2022	Ağustos 2022
Hollanda	54,5	52,6
İrlanda	51,8	51,1
Fransa	49,5	50,6
İspanya	48,7	49,9
Almanya	49,3	49,1
Yunanistan	49,1	48,8
Avusturya	51,7	48,8
İtalya	48,5	48,0
Türkiye	46,9	47,4
Birleşik Krallık	52,1	47,3
Çekya	46,8	46,8
Polonya	42,1	40,9

Kaynak: S&P Global.

(*) Euro Bölgesi PMI endeksine dahil olan ülkeler: Almanya, Avusturya, Fransa, İtalya, İrlanda, İspanya, Hollanda ve Yunanistan.

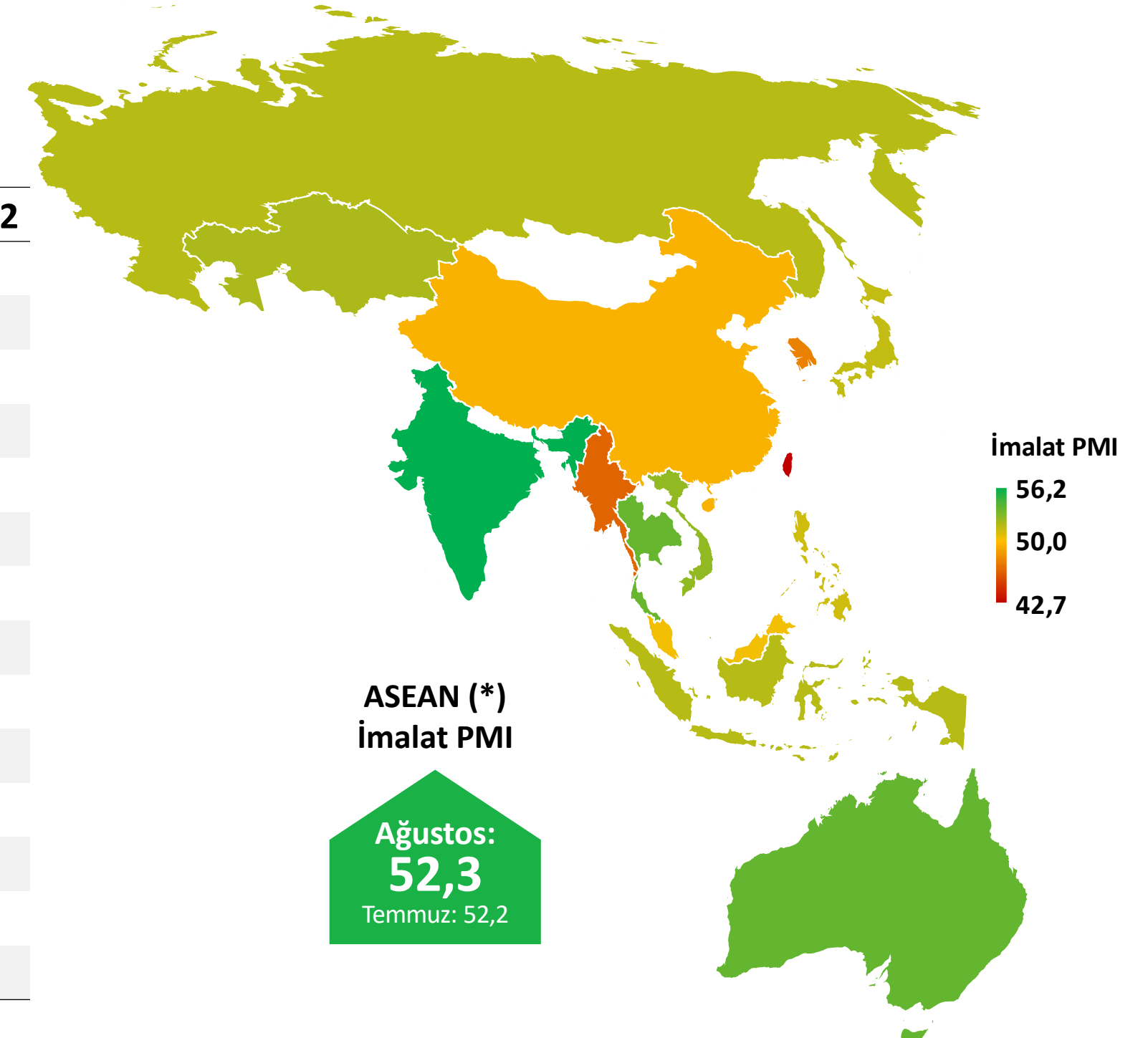
Asya-Pasifik

Ağustos'ta Çin yeniden daralma bölgesine düştü; Hindistan pozitif ayrıştı.

- Asya-Pasifik ekonomilerinin çoğunluğunda imalat PMI 50 eşliğinin üzerinde kaldı. Öte yandan, büyüyen 10 ekonomiden 5'i Ağustos'ta ivme kaybı sinyali verdi.
- Hindistan 56,2'lik İmalat PMI değeri ile 0,2 puan aylık düşüşe rağmen güçlü şekilde pozitif ayrıştı.
- Çin'de enerji kesintileri ve geçici fabrika kapanmaları sonucu PMI yeniden 50'nin altına indi. Üretimde son 3 ayın en yavaş artışı yaşandı, girdi ve ürün fiyatları azaldı.
- Japonya'da PMI 50 eşliğinin üzerinde kalsa da üretim ve yeni siparişlerde yaşanan sert düşüşler gelecek aylara ilişkin olumsuz sinyal veriyor.
- Küresel ekonomide zayıflayan büyümenin olumsuz etkilediği Güney Kore'de üretim ve yeni siparişler 2020 Haziran'dan bu yana en sert daralmayı kaydetti.
- Rusya'da toparlanan iç talebin etkisiyle PMI Temmuz'a göre güçlü, ama yine de ılımlı bir büyümeye işaret etti.
- ASEAN PMI önceki aya yakın bir büyüme sinyali verirken öne çıkan ülkeler Tayland ve Vietnam oldu. Myanmar ve Tayvan ise bölgenin performansını aşağı çekti.

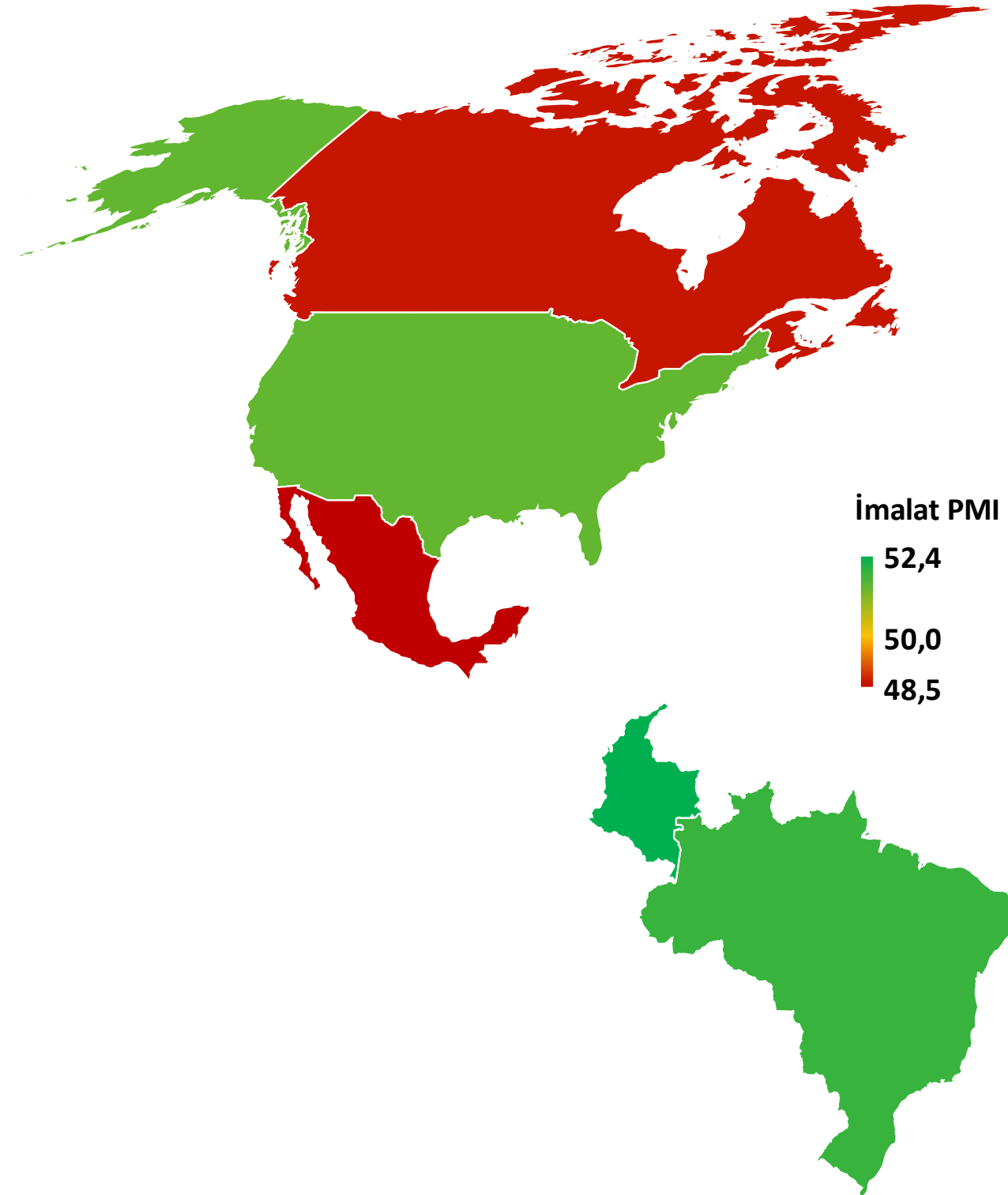
İmalat PMI	Temmuz 2022	Ağustos 2022
Hindistan	56,4	56,2
Avustralya	55,7	53,8
Tayland	52,4	53,7
Vietnam	51,2	52,7
Kazakistan	52,8	52,0
Rusya	50,3	51,7
Endonezya	51,3	51,7
Japonya	52,1	51,5
Filipinler	50,8	51,2
Malezya	50,6	50,3
Çin	50,4	49,5
Güney Kore	49,8	47,6
Myanmar	46,5	46,5
Tayvan	44,6	42,7

Kaynak: S&P Global.



(*) ASEAN PMI endeksinde dahil olan ülkeler: Endonezya, Filipinler, Malezya, Myanmar, Singapur, Tayland, Vietnam.

Amerika



İmalat PMI	Temmuz 2022	Ağustos 2022
Kolombiya	49,5	52,4
Brezilya	54,0	51,9
ABD	52,2	51,5
Kanada	52,5	48,7
Meksika	48,5	48,5

Kaynak: S&P Global.

ABD ivme kaybetti; Kanada'da PMI iki yılı aşkın süredir ilk kez 50'nin altına indi.

- Ağustos'ta ABD İmalat PMI 51,5 ile 2020 Temmuz'dan bu yana en düşük değeri aldı. Üretim son iki ay, yeni siparişler ise son üç ay boyunca düşüş gösterdi. Öte yandan tedarik gecikmelerinin azalmasıyla birlikte enflasyonist baskılar hafiflemeye devam etti.
- Kanada'da faaliyet koşulları sert bozulma gösterdi. PMI 2020'nin ilk yarısından bu yana ilk kez 50'nin altına inerken üretim ve siparişlerde düşüş hızlandı, istihdam son iki yılda ilk kez azaldı.
- Brezilya'nın imalat sektöründe büyüme ivme kaybetti. Üretim son 6 ayın en düşük hızında artarken enflasyon ise pandeminin başlangıcından bu yana en ılımlı düzeyde ölçüldü.
- Temmuz'da olduğu gibi Ağustos'ta da daralma bölgesinde kalan Meksika imalat sektöründe üretim üst üste ikinci ay azaldı. Yeni siparişlerde ise Ocak ayından bu yana en hızlı düşüş gerçekleşti.
- Kolombiya ise Temmuz ayındaki daralmanın ardından Ağustos'ta toparlanan talebin etkisiyle yeniden ılımlı büyüme kaydetti.



Metodoloji

PMI nedir, nasıl yorumlanır?

- Satınalma Yöneticileri Endeksi (PMI), S&P Global tarafından üretilen ve ilgili ekonominin/sektörün faaliyet koşullarının ölçülmesinde kullanılan bir öncü göstergedir.
- 50,0'nin üzerindeki değerler iyileşmeye, 50,0'nin altındaki değerler bozulmaya işaret etmektedir.

İmalat PMI nasıl hesaplanır?

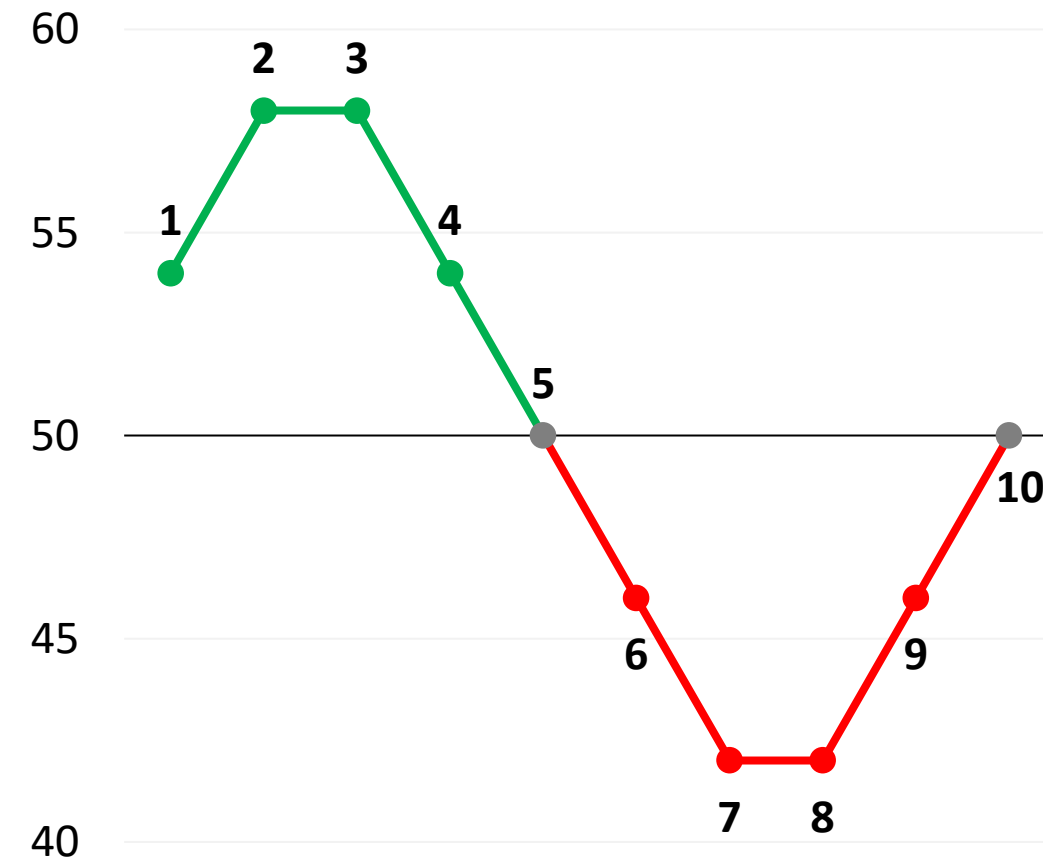
- Yeni siparişler, üretim, istihdam, tedarikçilerin teslim süresi ve girdi stokları olmak üzere 5 alt endeksten elde edilmektedir.
- Türkiye'de 400'ün üzerinde imalatçı firmadan toplanan anket verileri kullanılmaktadır.
- Tüm endeksler mevsim etkilerinden arındırılmaktadır.

PMI neden önemlidir?

- 40'ı aşkın ülkede^(*) ortak yöntemlerle hesaplanan PMI, sektör ve ekonomilerin mevcut faaliyet koşullarına ilişkin hızlı, güvenilir ve karşılaştırılabilir bir veri seti sağlamaktadır.
- Tüm dünyada, merkez bankaları gibi pek çok politika yapıcı kurumun yanı sıra ekonomistler ve piyasa analistleri tarafından da yakından takip edilmektedir.

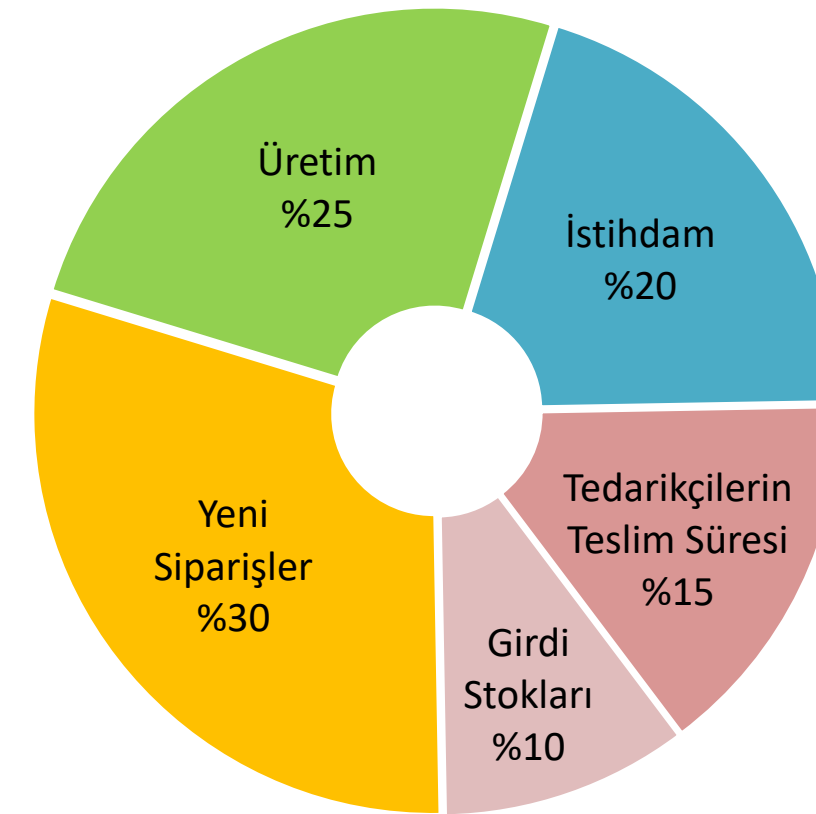
Endeks Yorumu

50= önceki aya göre değişim yok



1	Büyüdü
2	Daha yüksek oranda büyüdü
3	Aynı oranda büyüdü
4	Daha düşük oranda büyüdü
5	Büyüme kaydedilen bir önceki ayın ardından değişim göstermedi
6	Değişim kaydedilmeyen bir önceki ayın ardından geriledi
7	Daha yüksek oranda geriledi
8	Aynı oranda geriledi
9	Daha düşük oranda geriledi
10	Gerileme kaydedilen bir önceki ayın ardından değişim göstermedi

İmalat PMI Alt Endeks Ağırlıkları



(*) İmalat sektörüne ait PMI endeksleri, S&P Global tarafından Türkiye dahil olmak üzere toplam 31 ülkede üretilmektedir. Diğer ülkelerdeki PMI endeksleri, imalat dışı sektörleri de kapsayan bileşik endekslerdir. Bu nedenle ülkelere göre sağlıklı karşılaştırma yapılabilmesi için, sunumun kapsamı imalat sanayi sektörüne özgü PMI endekslerinin üretildiği 31 ülke ve 3 bölge (Dünya, Euro Bölgesi, ASEAN) ile sınırlı tutulmuştur.

70.yıl



İSTANBUL
SANAYİ ODASI

Ekonomik Arařtırmalar ve Kurumsal Finans Őubesi

Tel: (212) 252 29 00

Faks: (212) 249 50 84

E-posta: arastirma@iso.org.tr

Meřrutiyet Cad. No. 63 Odakule

34430 Beyođlu/İstanbul

www.iso.org.tr



Bu sunum, S&P Global'den elde edilen bilgiler kullanılmak suretiyle, İSO üyelerini bilgilendirmek amacıyla hazırlanmıştır.
Kullanılan verilere ilişkin tüm fikri mülkiyet hakları S&P Global'a aittir.