



70.yil



İSTANBUL  
SANAYİ ODASI

# Dünyada İmalat PMI® Gelişmeleri

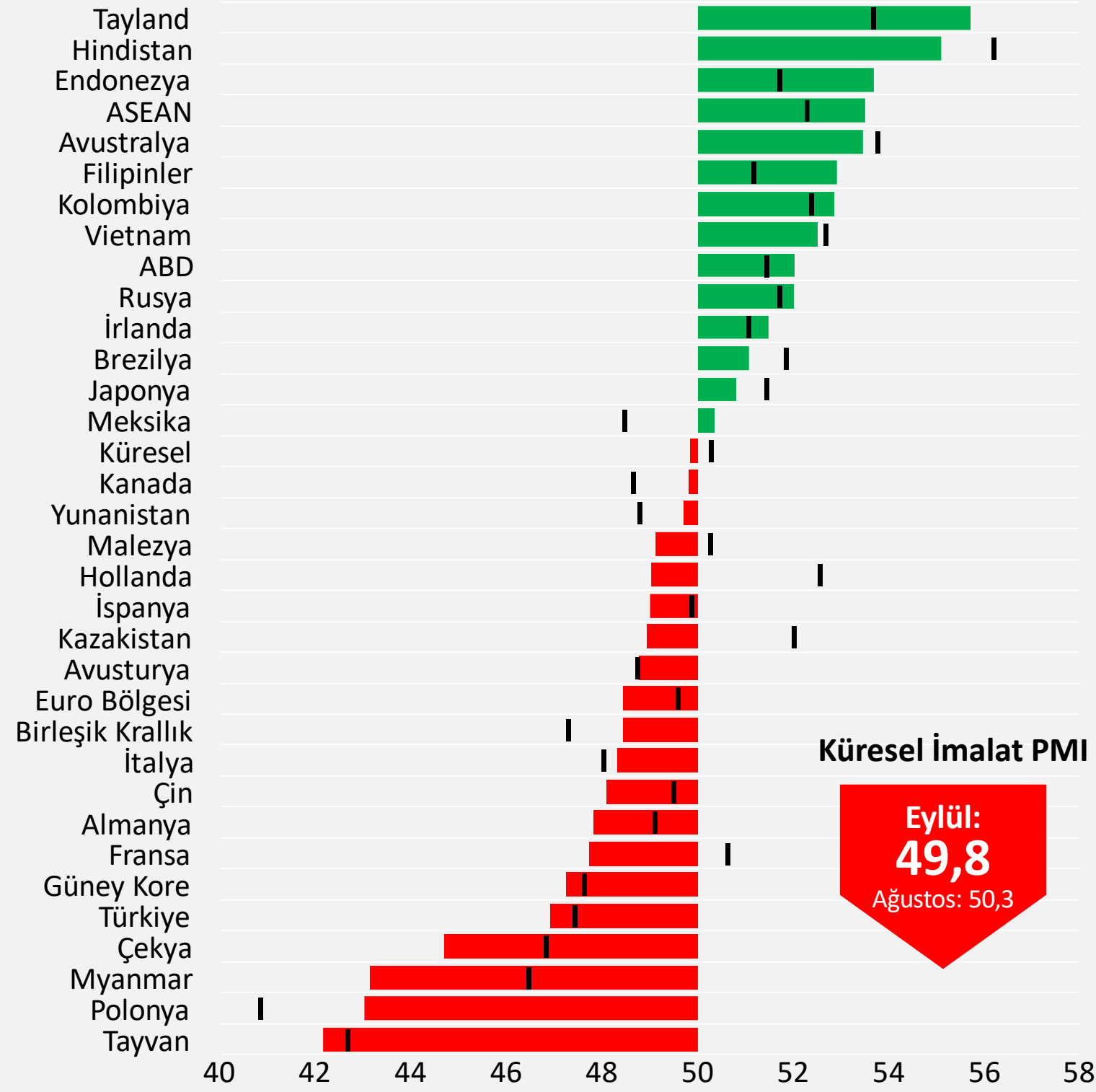
*Eylül 2022*



# Genel Görünüm

## İmalat PMI, Eylül 2022

(>50 = Geçen aya göre iyileşme)



## Küresel imalat sektörü 2020 yazından bu yana ilk kez daralma bölgesinde.

- **Küresel İmalat Satınalma Yöneticileri Endeksi® (PMI)** Ağustos'ta 50,3 seviyesinde iken Eylül'de 49,8'e düşerek Haziran 2020'den bu yana ilk kez eşik değeri 50'nin altında kaldı.
- Üretimde, 2020'deki pandemi kapanmaları hariç olmak üzere 2012'den bu yana en sert düşüş yaşandı. Özellikle ihracat olmak üzere yeni siparişlerde düşüş hızlandı.
- Tedarik sorunları Eylül 2020'den beri en ılımlı düzeyde gerçekleşirken enflasyonist baskılar hem girdi maliyetleri hem de nihai ürün fiyatlarında hafif azaldı.
- İmalat PMI hesaplanan 31 ulusal ekonomiden 18'inde faaliyet koşulları kötüleşti. Bunlardan 12'sinde bozulma Ağustos ayına göre daha belirgin gerçekleşti.
- **İstanbul Sanayi Odası Türkiye İmalat PMI**, Eylül'de aylık 0,5 puan düşüşle 46,9'a geriledi. Yeni siparişlerde yavaşlama trendi 12 aya ulaşırken istihdam son 28 ayda ilk kez azaldı. Mamul stoklarında Şubat 2012'den beri en yüksek artış görüldü.

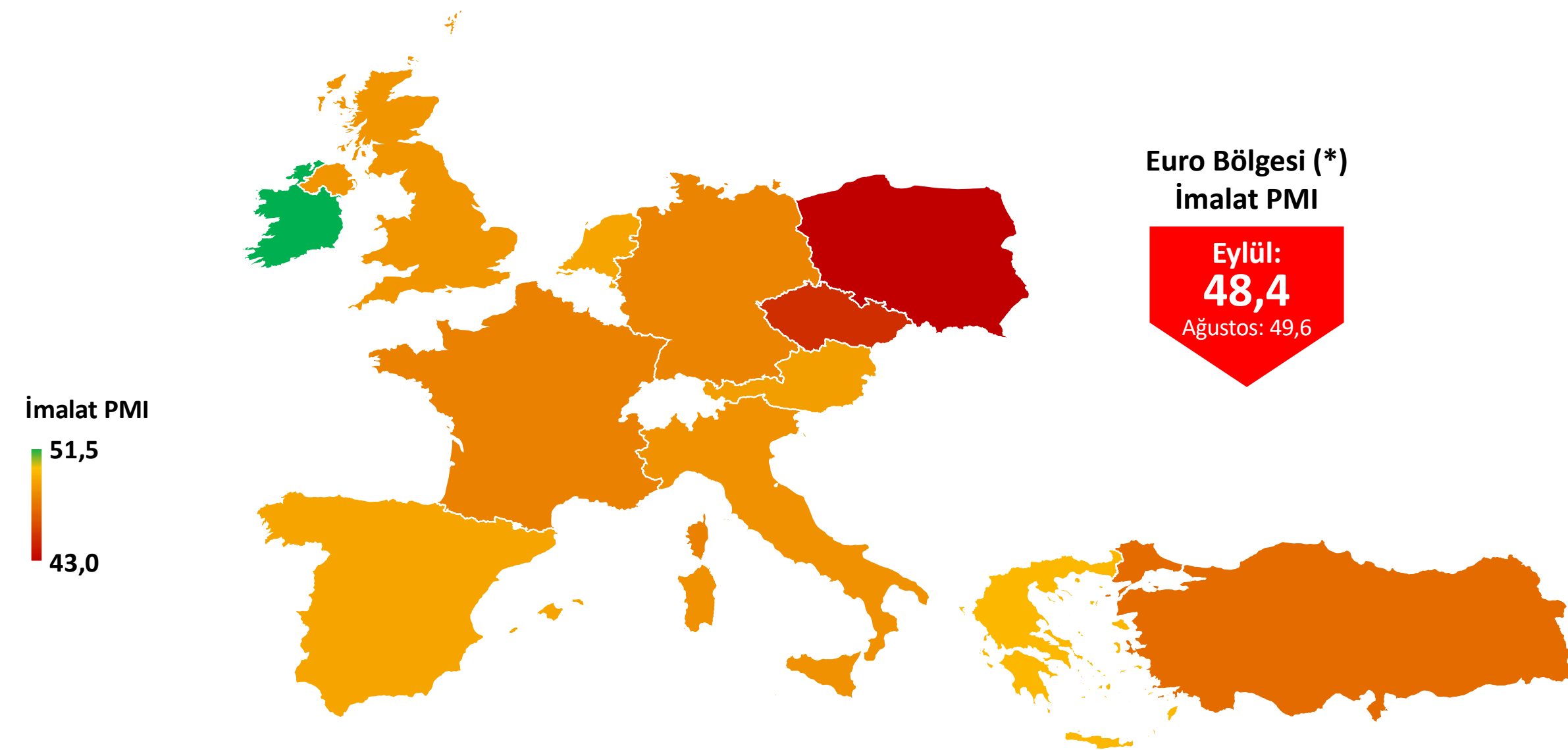
**Kaynak:** S&P Global.

**Not:** Endeksin bir ay öncesine göre kaydettiği artış veya düşüşleri belirtmek amacıyla bir önceki ayın endeks değerleri dikey siyah çizgilerle gösterilmiştir.

# Avrupa

## Faaliyet koşulları bozulmaya devam etti, enflasyonist baskılar güçlendi.

- Eylül'de Euro Bölgesi İmalat PMI 1,2 puan düşüşle 48,4'e indi. COVID-19'un 2020'deki ilk dalgası hariç, 2009 krizinden beri en sert bozulma yaşandı. Üretim ve yeni siparişler zayıflayan talep nedeniyle geriledi. Yüksek enerji fiyatları ise enflasyonist baskıları artırdı.
- Hollanda, Almanya ve Fransa'nın faaliyet koşullarında yaklaşık iki buçuk yıldan bu yana en sert bozulma gözlemlendi. İtalya ve Yunanistan'da küçülme Ağustos'a göre hafif seyretti. İmalat PMI hesaplanan Avrupa ülkeleri arasında sadece İrlanda iyileşme sergiledi.
- Birleşik Krallık'ta İmalat PMI hafif artmasına rağmen, özellikle ihracat olmak üzere talepteki düşüş nedeniyle daralma bölgesinde kaldı. Ukrayna'daki savaştan yoğun şekilde etkilenen Polonya ve Çekya'da da olumsuz faaliyet koşulları devam etti.



İmalat PMI	Ağustos 2022	Eylül 2022
İrlanda	51,1	51,5
Yunanistan	48,8	49,7
Hollanda	52,6	49,0
İspanya	49,9	49,0
Avusturya	48,8	48,8
Birleşik Krallık	47,3	48,4
İtalya	48,0	48,3
Almanya	49,1	47,8
Fransa	50,6	47,7
<b>Türkiye</b>	<b>47,4</b>	<b>46,9</b>
Çekya	46,8	44,7
Polonya	40,9	43,0

Kaynak: S&P Global.

(\*) Euro Bölgesi PMI endeksine dahil olan ülkeler: Almanya, Avusturya, Fransa, İtalya, İrlanda, İspanya, Hollanda ve Yunanistan.

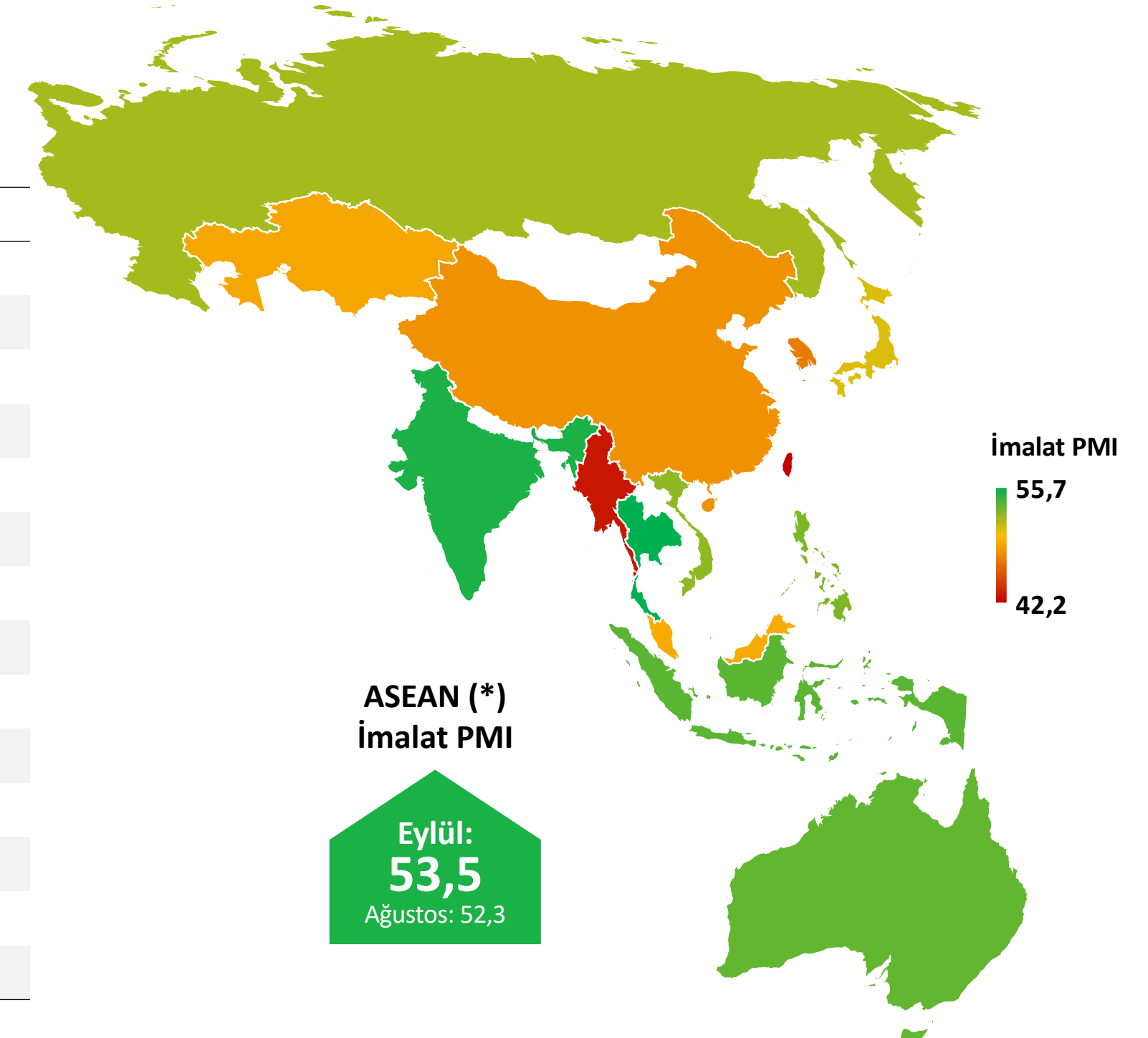
# Asya-Pasifik

## Çin, Kore ve Tayvan küresel yavaşlamadan etkilendi; Tayland ve Hindistan pozitif ayrıştı.

- Çin İmalat PMI Eylül'de 1,4 puan düşüşle 48,1'e geriledi. Üretim ve talep, sıkı COVID önlemlerinden etkilenmeye devam etti. Enflasyonda ise yavaşlama gözlemlendi.
- Japonya'da PMI 50'nin üzerinde kalsa da talepteki zayıflama üretimde son bir yılın en sert düşüşüne yol açtı. Yen'deki değer kaybı enflasyonist baskıları artırdı.
- Hindistan'da hafif bir ivme kaybına rağmen imalat sanayi faaliyet koşullarında güçlü iyileşme devam etti.
- Rusya'da PMI son üç buçuk yılın rekorunu kırdı. Üretim ve yeni siparişler artarken enflasyon azaldı. Beklentilerde Mart 2019'dan bu yana en güçlü iyileşme yaşandı.
- Küresel talepteki yavaşlamadan önemli ölçüde etkilenen Güney Kore ve Tayvan'ın imalat sektörlerinde Haziran 2020'den bu yana en belirgin bozulma kaydedildi.
- İmalat PMI'nin hesaplandığı 31 ulusal ekonomi arasında en güçlü büyüme Tayland'da ölçüldü. Bu ülkede endeks 2015 Aralık'tan başlayan serinin rekorunu kırdı.
- Diğer ASEAN ülkelerinde ise Malezya ve Myanmar hariç olmak üzere imalat sektörü genişleme bölgesinde kaldı.

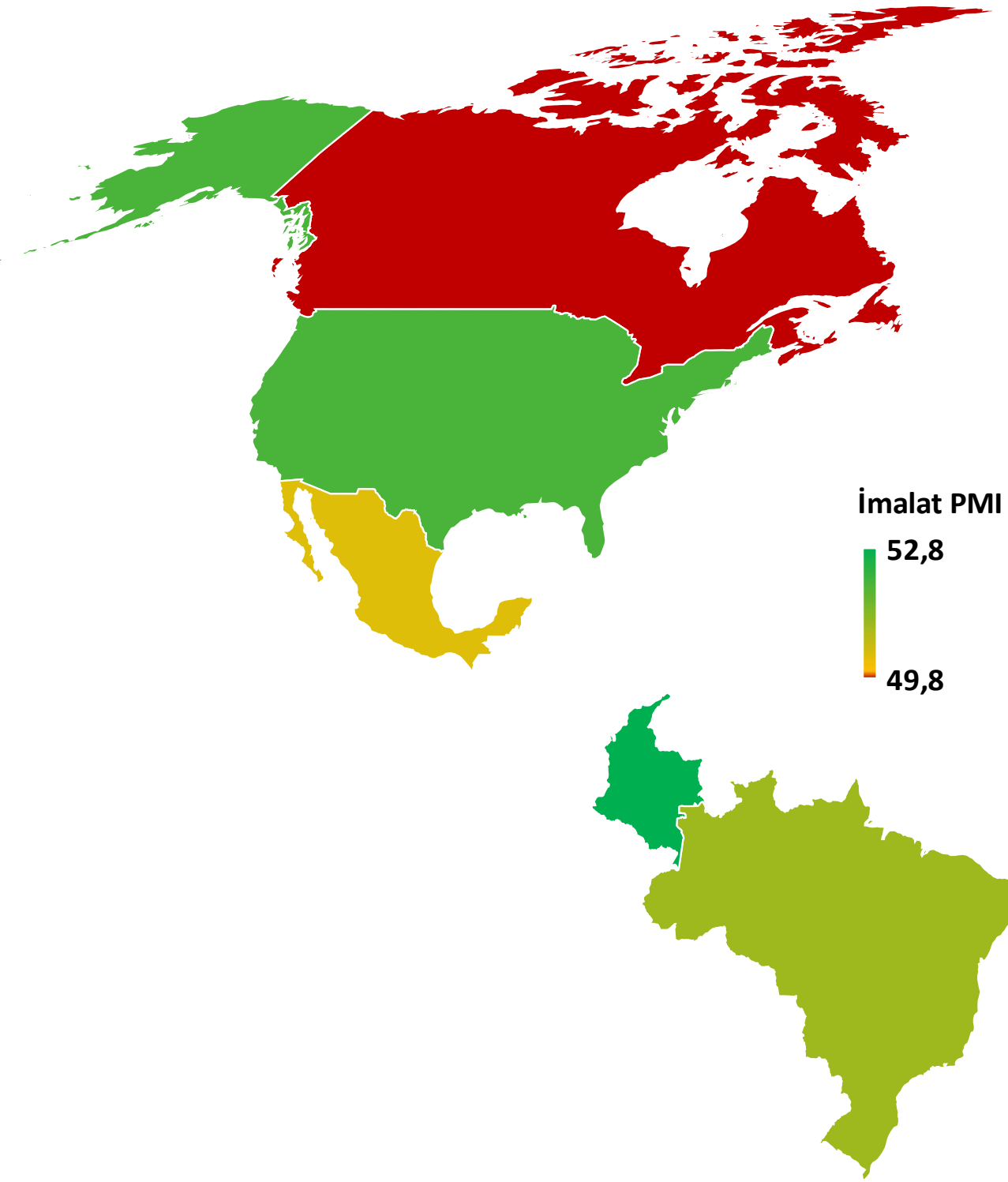
İmalat PMI	Ağustos 2022	Eylül 2022
Tayland	53,7	55,7
Hindistan	56,2	55,1
Endonezya	51,7	53,7
Avustralya	53,8	53,5
Filipinler	51,2	52,9
Vietnam	52,7	52,5
Rusya	51,7	52,0
Japonya	51,5	50,8
Malezya	50,3	49,1
Kazakistan	52,0	48,9
Çin	49,5	48,1
Güney Kore	47,6	47,3
Myanmar	46,5	43,1
Tayvan	42,7	42,2

Kaynak: S&P Global.



(\*) ASEAN PMI endeksine dahil olan ülkeler: Endonezya, Filipinler, Malezya, Myanmar, Singapur, Tayland, Vietnam.

# Amerika



İmalat PMI	Ağustos 2022	Eylül 2022
Kolombiya	52,4	52,8
ABD	51,5	52,0
Brezilya	51,9	51,1
Meksika	48,5	50,3
Kanada	48,7	49,8

Kaynak: S&P Global.

## ABD'de büyüme ılımlı gerçekleşirken istihdam güçlü seyrini korudu.

- ABD İmalat PMI Eylül'de 0,5 puan artışla 52'ye yükseldi. Üretim ve siparişler sınırlı büyürken istihdamda Mart'tan bu yana en güçlü artış yaşandı. Girdi maliyeti enflasyonunda düşüş sürdü.
- Faiz artışları nedeniyle düşen talepten olumsuz etkilenen Kanada'da imalat sektörünün üretim ve yeni siparişleri üst üste üçüncü ay azaldı. Ancak düşüşler Ağustos'a göre ılımlı seyretti.
- Brezilya'da imalat sektörü büyüme trendini sürdürse de veriler talepte belirgin yavaşlama sinyali verdi. Enflasyondaki düşüş ise Eylül anketinin olumlu gelişmeleri arasında yer aldı.
- Meksika'da üretim ve siparişlerde süren düşüğe rağmen, toparlanan beklentilere bağlı olarak istihdamın artması ve tedarik teslim sürelerindeki uzama, endeksi 50'nin üstüne taşıdı.
- İmalat PMI verisinin hesaplandığı diğer Latin Amerika ülkesi olan Kolombiya'da ise talep artışı hızlandı ve sektörün faaliyet koşulları üst üste ikinci ay iyileşti.



# Metodoloji

## PMI nedir, nasıl yorumlanır?

- Satınalma Yöneticileri Endeksi (PMI), S&P Global tarafından üretilen ve ilgili ekonominin/sektörün faaliyet koşullarının ölçülmesinde kullanılan bir öncü göstergedir.
- 50,0'nin üzerindeki değerler iyileşmeye, 50,0'nin altındaki değerler bozulmaya işaret etmektedir.

## İmalat PMI nasıl hesaplanır?

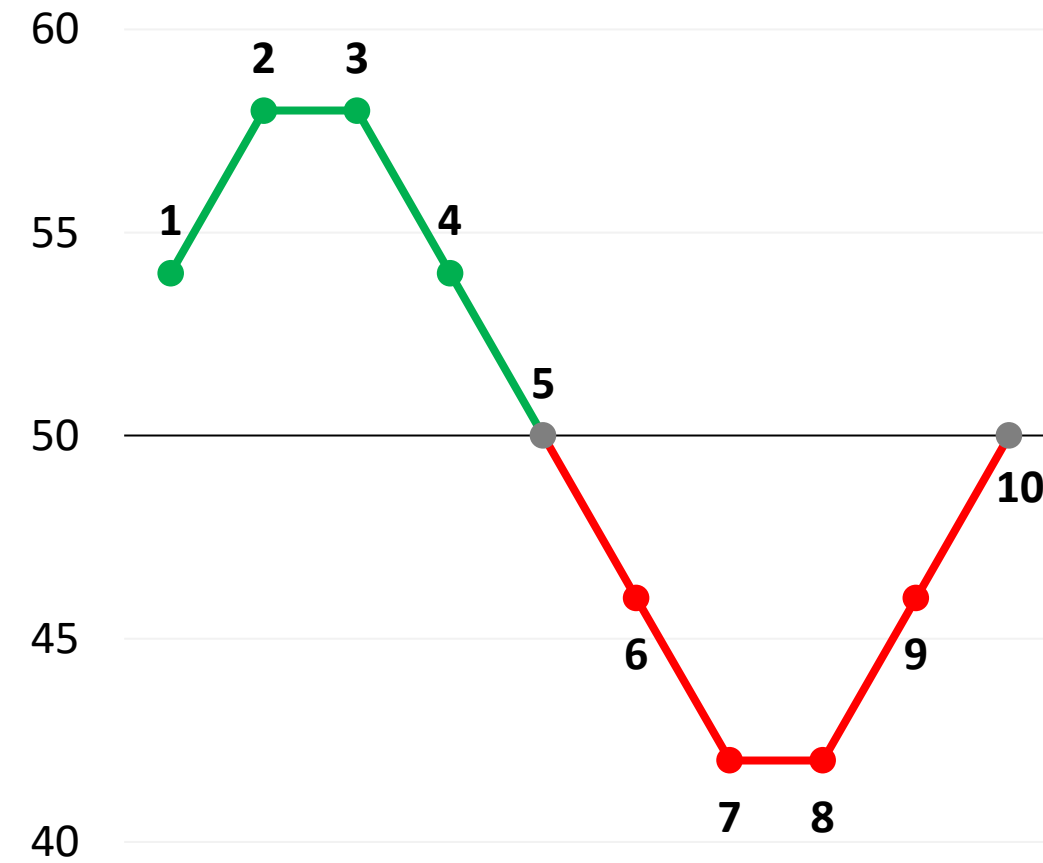
- Yeni siparişler, üretim, istihdam, tedarikçilerin teslim süresi ve girdi stokları olmak üzere 5 alt endeksten elde edilmektedir.
- Türkiye'de 400'ün üzerinde imalatçı firmadan toplanan anket verileri kullanılmaktadır.
- Tüm endeksler mevsim etkilerinden arındırılmaktadır.

## PMI neden önemlidir?

- 40'ı aşkın ülkede<sup>(\*)</sup> ortak yöntemlerle hesaplanan PMI, sektör ve ekonomilerin mevcut faaliyet koşullarına ilişkin hızlı, güvenilir ve karşılaştırılabilir bir veri seti sağlamaktadır.
- Tüm dünyada, merkez bankaları gibi pek çok politika yapıcı kurumun yanı sıra ekonomistler ve piyasa analistleri tarafından da yakından takip edilmektedir.

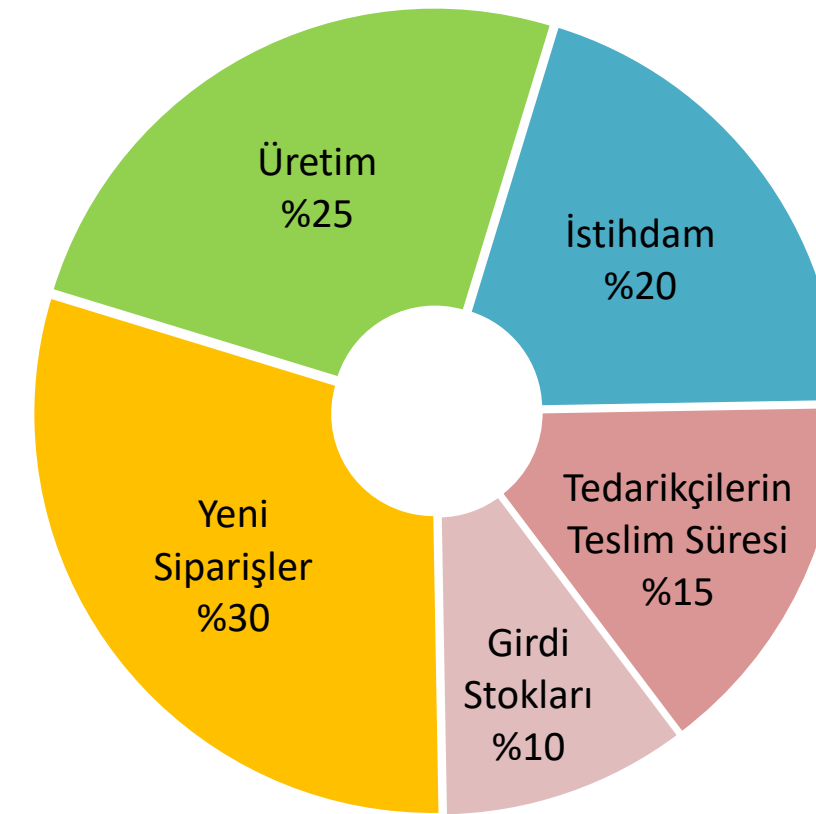
## Endeks Yorumu

50= önceki aya göre değişim yok



1	Büyüdü
2	Daha yüksek oranda büyüdü
3	Aynı oranda büyüdü
4	Daha düşük oranda büyüdü
5	Büyüme kaydedilen bir önceki ayın ardından değişim göstermedi
6	Değişim kaydedilmeyen bir önceki ayın ardından geriledi
7	Daha yüksek oranda geriledi
8	Aynı oranda geriledi
9	Daha düşük oranda geriledi
10	Gerileme kaydedilen bir önceki ayın ardından değişim göstermedi

## İmalat PMI Alt Endeks Ağırlıkları



(\*) İmalat sektörüne ait PMI endeksleri, S&P Global tarafından Türkiye dahil olmak üzere toplam 31 ülkede üretilmektedir. Diğer ülkelerdeki PMI endeksleri, imalat dışı sektörleri de kapsayan bileşik endekslerdir. Bu nedenle ülkelere göre sağlıklı karşılaştırma yapılabilmesi için, sunumun kapsamı imalat sanayi sektörüne özgü PMI endekslerinin üretildiği 31 ülke ve 3 bölge (Dünya, Euro Bölgesi, ASEAN) ile sınırlı tutulmuştur.

70.yil



İSTANBUL  
SANAYİ ODASI

Ekonomik Arařtırmalar ve Kurumsal Finans Őubesi

Tel: (212) 252 29 00

Faks: (212) 249 50 84

E-posta: [arastirma@iso.org.tr](mailto:arastirma@iso.org.tr)

Meřrutiyet Cad. No. 63 Odakule

34430 Beyođlu/İstanbul

[www.iso.org.tr](http://www.iso.org.tr)



Bu sunum, S&P Global'den elde edilen bilgiler kullanılmak suretiyle, İSO üyelerini bilgilendirmek amacıyla hazırlanmıştır.  
Kullanılan verilere ilişkin tüm fikri mülkiyet hakları S&P Global'a aittir.

