



70.yil



İSTANBUL  
SANAYİ ODASI

# Dünyada İmalat PMI® Gelişmeleri

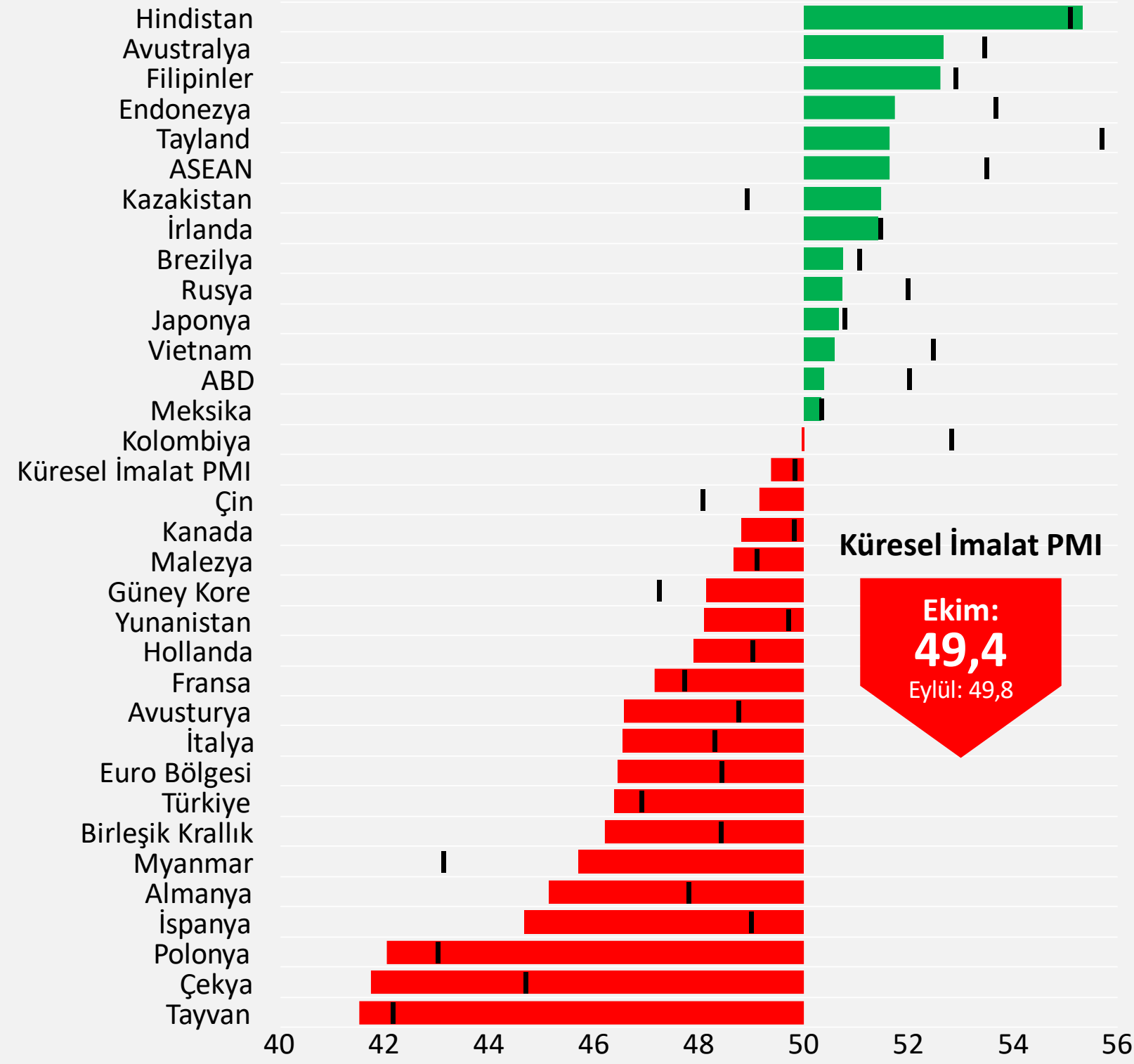
*Ekim 2022*



# Genel Görünüm

## İmalat PMI, Ekim 2022

(>50 = Geçen aya göre iyileşme)



## Küresel imalat sanayi üretimi üç aydır daralıyor.

- **Küresel İmalat Satınalma Yöneticileri Endeksi® (PMI)**, Ekim'de 0,4 puan düşüşle 49,4'e gerileyerek son 28 ayın en düşük değerini aldı.
- Özellikle ara mal talebindeki gerilemenin etkisiyle, salgının ilk ayları hariç yaklaşık 11 yılın en sert üretim daralması yaşandı. Böylece üretimdeki düşüş eğilimi üçüncü aya ulaştı. Siparişlerde düşüş belirginleşirken istihdam artışı yavaşladı.
- Ekim'de tedarik zinciri aksaklıkları hafiflemeye devam etti. Girdi ve ürün fiyatlarında enflasyonist baskı yüksek seviyesini korumasına rağmen önceki aya göre bir miktar azaldı.
- İmalat PMI hesaplanan 31 ulusal ekonomiden 17'sinde faaliyet koşulları kötüleşti. Bunlardan 14'ünde Eylül ayına göre bozulma derinleşti.
- **İstanbul Sanayi Odası Türkiye İmalat PMI**, Ekim'de aylık 0,5 puan düşüşle 46,4'e geriledi. Özellikle dış talep koşullarına bağlı olarak yeni siparişlerde ve üretimde yavaşlama gözlemlendi. Girdi talebindeki düşüş, tedarikçi performansında iyileşme sağladı. Sektörde enflasyonist baskılar halen yüksek olmakla birlikte önceki aya göre hafifledi.

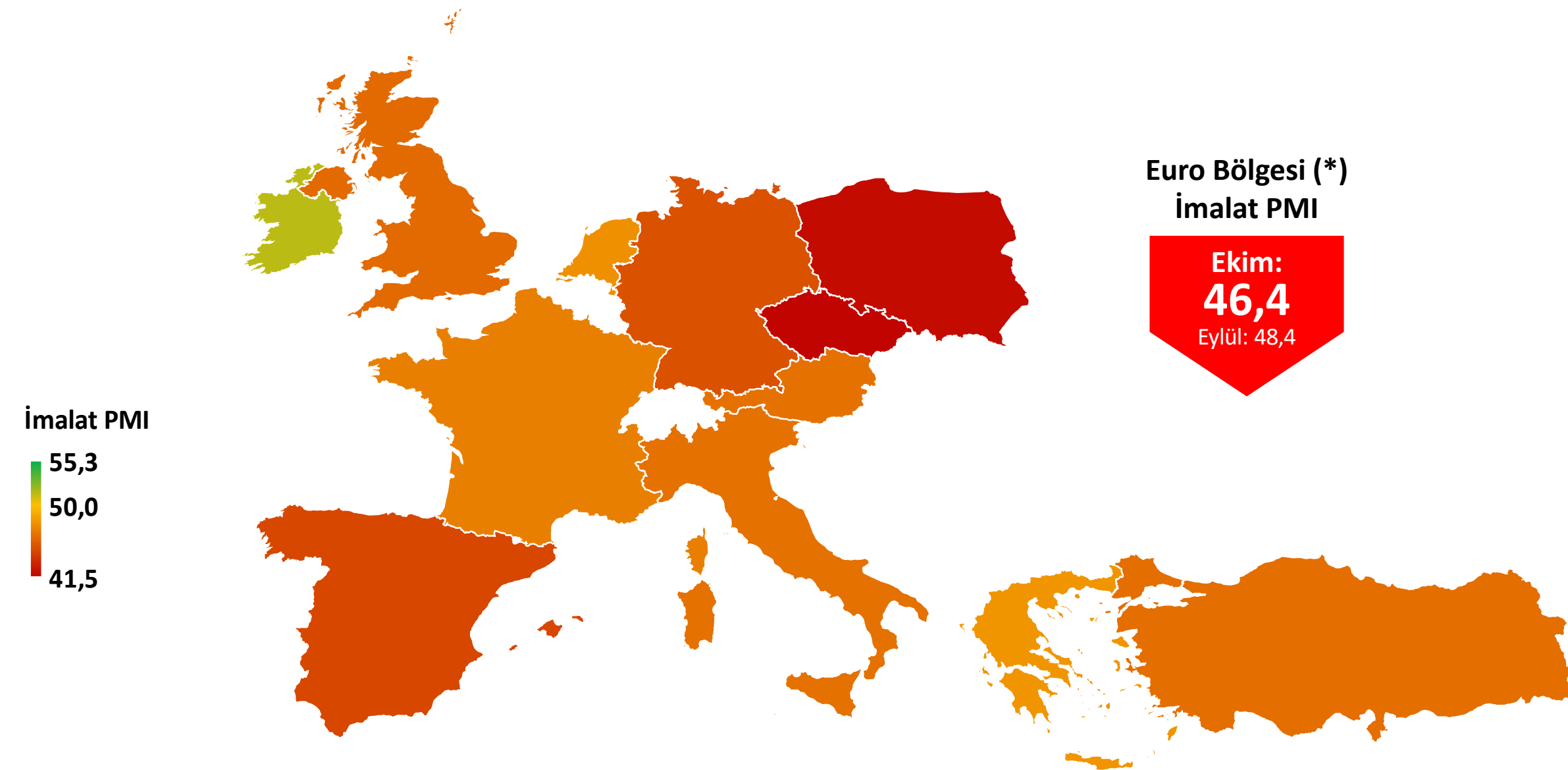
**Kaynak:** S&P Global.

**Not:** Endeksin bir ay öncesine göre kaydettiği artış veya düşüşleri belirtmek amacıyla bir önceki ayın endeks değerleri dikey siyah çizgilerle gösterilmiştir.

# Avrupa

## PMI verileri Avrupa'nın büyük bölümünde resesyona beklentilerini doğruluyor.

- Ekim'de Euro Bölgesi İmalat PMI önceki aya göre 2 puan düşüşle 46,4'e geriledi. Üretim ve yeni siparişlerde pandeminin ilk dalgası hariç en sert daralma gözlemlendi. Tedarik sürelerindeki kısalmaya rağmen enflasyonist baskılar yüksek düzeylerde kaldı.
- İrlanda hariç olmak üzere PMI hesaplanan tüm Euro Bölgesi ülkelerinde imalat sektörünün faaliyet koşulları bozulma kaydetti. Yine İrlanda haricindeki bölge ekonomilerinde manşet PMI'lar son 22 ila 29 ayın en düşük seviyelerinde gerçekleşti.
- Birleşik Krallık'ta zayıf talep, yüksek enflasyon ve tedarik baskılarının yanı sıra siyasi ve ekonomik istikrarsızlıkların sektöre olumsuz yansımaları sürdü. Ukrayna savaşı ve yüksek belirsizliğin etkisiyle Çekya ve Polonya'da faaliyet koşulları daha da kötüleşti.



İmalat PMI	Eylül 2022	Ekim 2022
İrlanda	51,5	51,4
Yunanistan	49,7	48,1
Hollanda	49,0	47,9
Fransa	47,7	47,2
Avusturya	48,8	46,6
İtalya	48,3	46,5
<b>Türkiye</b>	<b>46,9</b>	<b>46,4</b>
Birleşik Krallık	48,4	46,2
Almanya	47,8	45,1
İspanya	49,0	44,7
Polonya	43,0	42,0
Çekya	44,7	41,7

Kaynak: S&P Global.

(\*) Euro Bölgesi PMI endeksine dahil olan ülkeler: Almanya, Avusturya, Fransa, İtalya, İrlanda, İspanya, Hollanda ve Yunanistan.

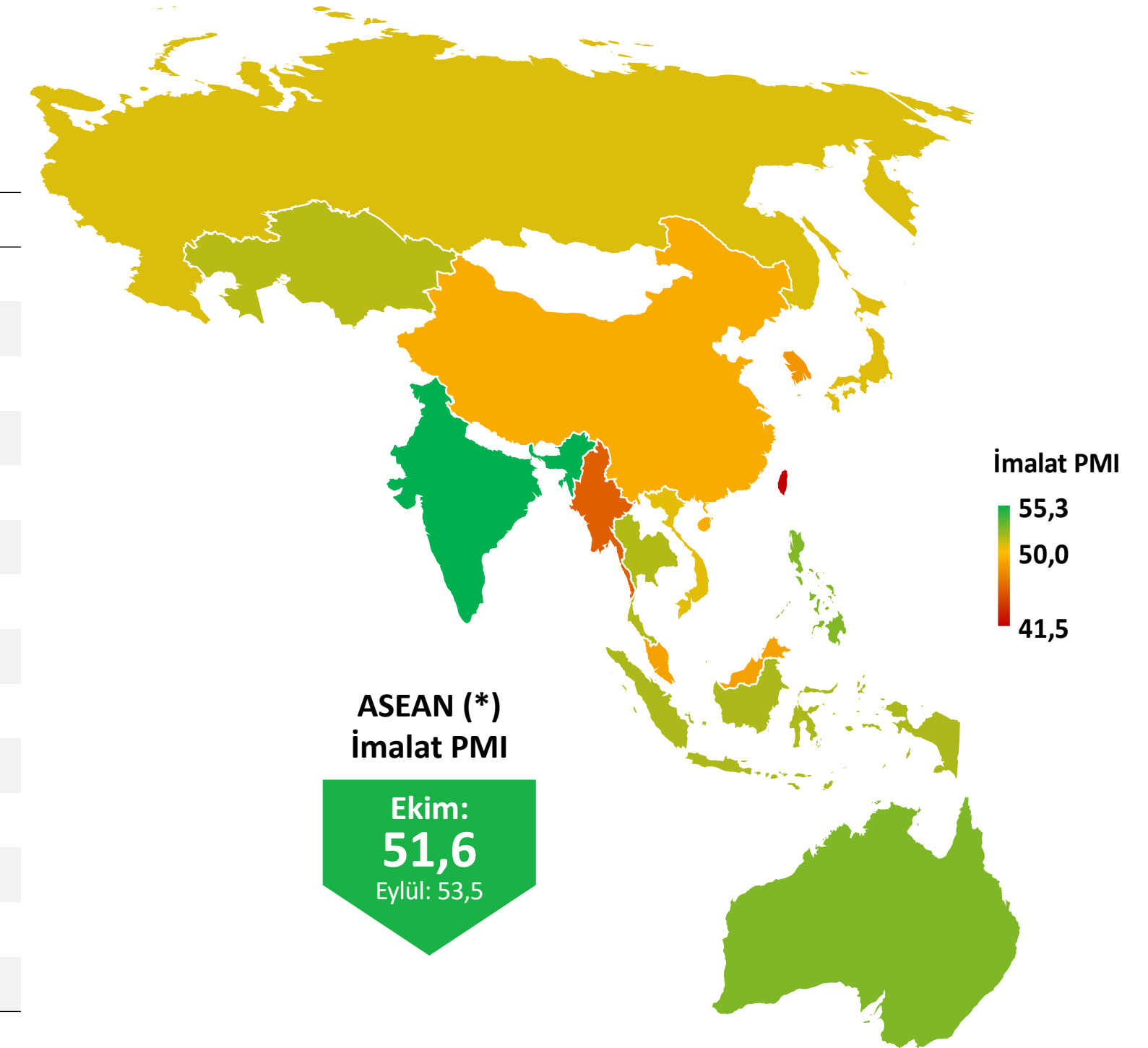
# Asya-Pasifik

## Küresel talep koşullarındaki bozulma, bölgenin önde gelen sanayi merkezlerini olumsuz etkiliyor.

- Asya-Pasifik bölgesinde son çeyreğe girilirken imalat sanayi performansında belirgin ayrışma gözleniyor.
- Çin'de COVID-19 tedbirlerinin sektöre olumsuz etkisi sürmekle birlikte, daralma Eylül ayına göre hafifledi.
- Güney Kore, Tayvan ve Malezya, dış talep koşullarındaki bozulmadan olumsuz etkilenmeye devam etti.
- Japonya'da İmalat PMI 50'nin üzerinde kalsa da üretim ve siparişler üst üste dördüncü ay azaldı. Çin ve Güney Kore'nin talebindeki zayıflık da bu gelişmede etkili oldu.
- Rusya'da, Eylül ayındaki olumlu tablonun ardından Ekim'de yeni sipariş ve üretim artışı yavaşladı, istihdam azaldı. Girdi maliyetlerinde keskin artış gözlemlendi.
- Ekim'de en güçlü PMI değerinin hesaplandığı ülke olan Hindistan'da büyüme Eylül ayına göre hızlandı.
- Avustralya, Filipinler, Endonezya, Tayland, Vietnam gibi diğer ekonomilerde ise büyüme eğilimi sürmekle beraber Eylül ayına göre ivme kaybetti.
- İmalat PMI hesaplanan ülkeler arasında Eylül'de daralıp Ekim'de büyümeye geçen tek ülke Kazakistan oldu.

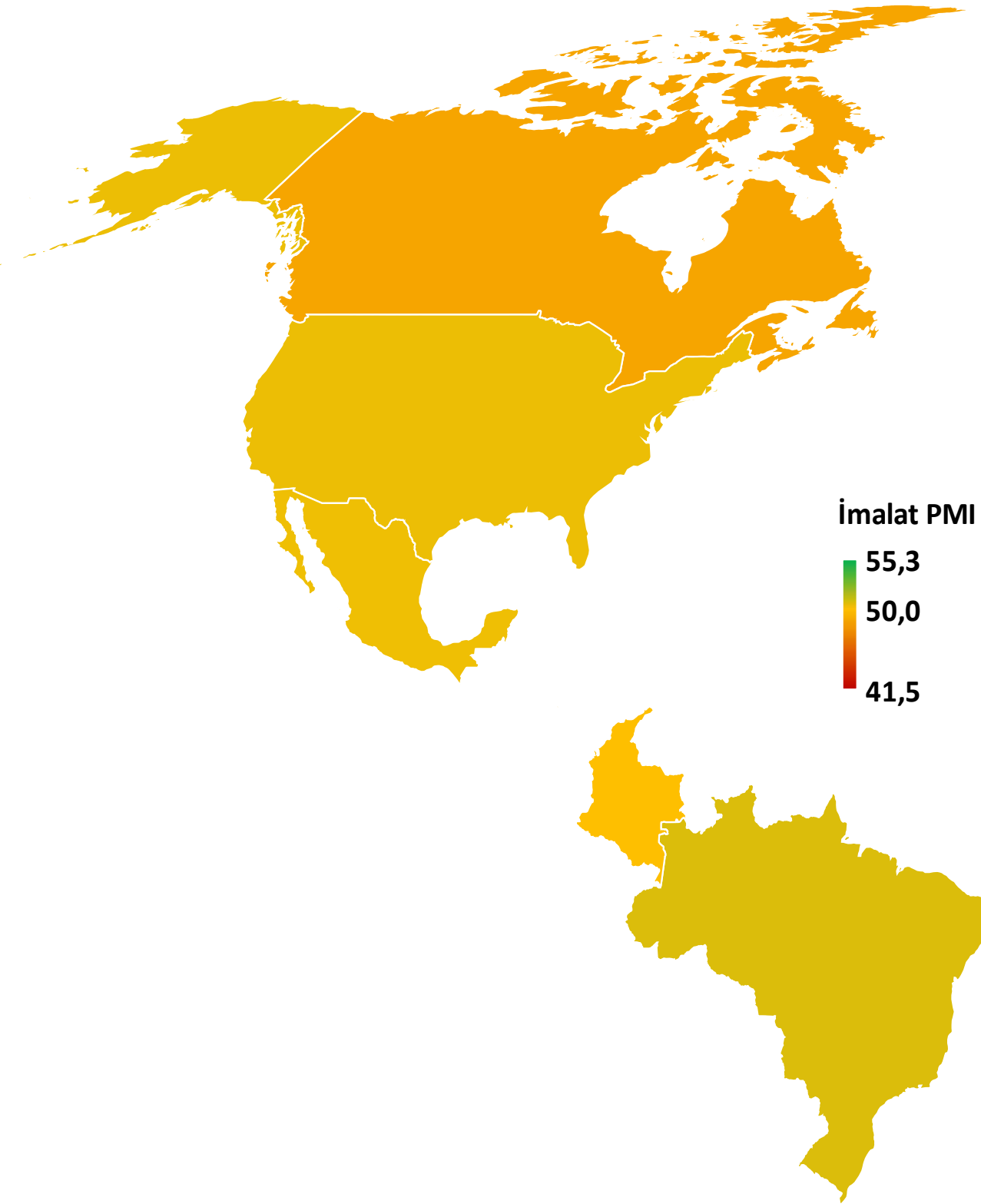
İmalat PMI	Eylül 2022	Ekim 2022
Hindistan	55,1	55,3
Avustralya	53,5	52,7
Filipinler	52,9	52,6
Endonezya	53,7	51,8
Tayland	55,7	51,6
Kazakistan	48,9	51,5
Rusya	52,0	50,7
Japonya	50,8	50,7
Vietnam	52,5	50,6
Çin	48,1	49,2
Malezya	49,1	48,7
Güney Kore	47,3	48,2
Myanmar	43,1	45,7
Tayvan	42,2	41,5

Kaynak: S&P Global.



(\*) ASEAN PMI endeksine dahil olan ülkeler: Endonezya, Filipinler, Malezya, Myanmar, Singapur, Tayland, Vietnam.

# Amerika



İmalat PMI	Eylül 2022	Ekim 2022
Brezilya	51,1	50,8
ABD	52,0	50,4
Meksika	50,3	50,3
Kolombiya	52,8	50,0
Kanada	49,8	48,8

Kaynak: S&P Global.

## PMI hesaplanan beş Amerika ülkesinin yeni siparişleri Ekim'de düşüş gösterdi.

- ABD İmalat PMI Ekim'de 1,6 puan düşüşle 50,4'e gerileyerek son 28 ayın en düşük büyümesine işaret etti. Yeni siparişler azalsa da, tedarik sorunlarının hafiflemesi üretimdeki artışı destekledi.
- Kanada'da üretim ve yeni siparişlerdeki düşüş hızlanırken istihdam üst üste üç ay geriledi. Kanada dolarındaki değer kaybı Ekim'de nihai ürün fiyatlarının artmasına neden oldu.
- Azalan emtia fiyatlarının yanı sıra yakıt ve enerjiye yönelik vergi indirimleri Brezilya'nın üretimine olumlu yansıdı. Bu nedenle yeni siparişlerde gözlenen düşüşün geçici olması bekleniyor.
- Meksika'da İmalat PMI eşik değer 50'nin hemen üzerinde yatay seyrederken talep ve üretimde düşüş yavaşladı. Ancak tedarik sorunları ve küresel fiyat volatilitesi girdi enflasyonunu yükseltti.
- İmalat PMI verisinin hesaplandığı diğer Latin Amerika ülkesi olan Kolombiya'da ise zayıf talep ve ekonomik belirsizlik ortamının etkisiyle üretim ve satışlar son üç ayda ilk kez daralma sergiledi.



# Metodoloji

## PMI nedir, nasıl yorumlanır?

- Satınalma Yöneticileri Endeksi (PMI), S&P Global tarafından üretilen ve ilgili ekonominin/ sektörün faaliyet koşullarının ölçülmesinde kullanılan bir öncü göstergedir.
- 50,0'nin üzerindeki değerler iyileşmeye, 50,0'nin altındaki değerler bozulmaya işaret etmektedir.

## İmalat PMI nasıl hesaplanır?

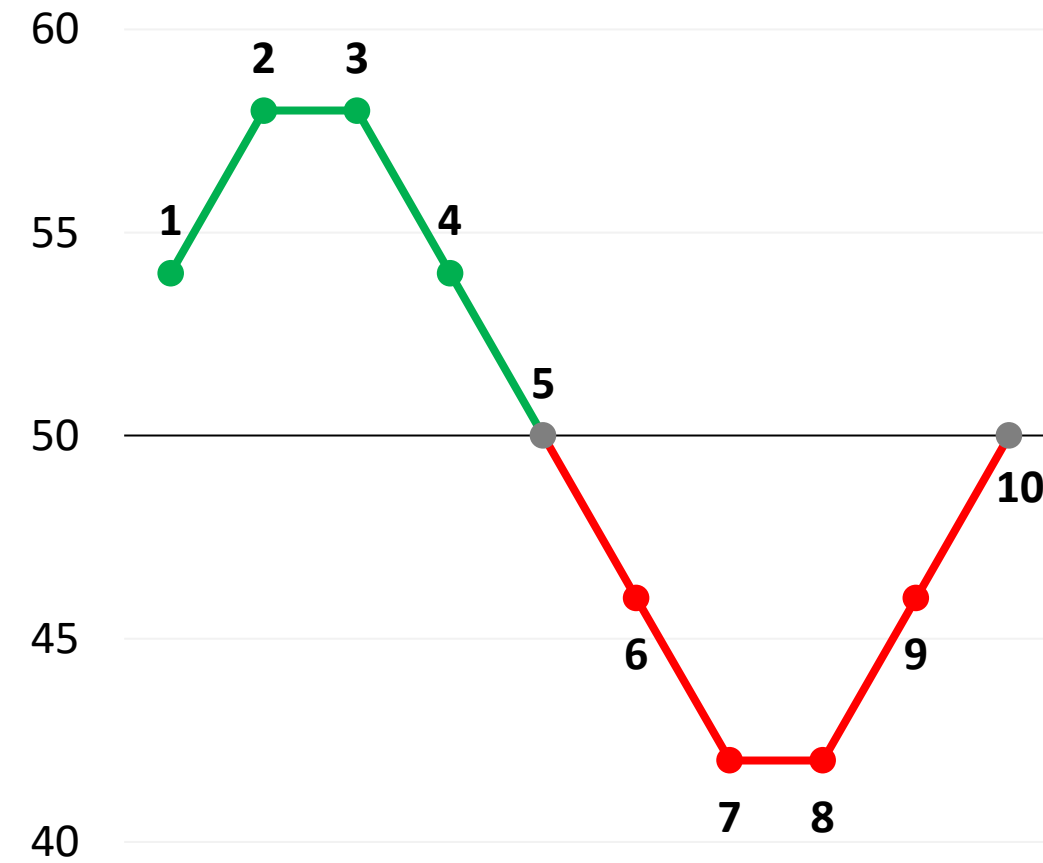
- Yeni siparişler, üretim, istihdam, tedarikçilerin teslim süresi ve girdi stokları olmak üzere 5 alt endeksten elde edilmektedir.
- Türkiye'de 400'ün üzerinde imalatçı firmadan toplanan anket verileri kullanılmaktadır.
- Tüm endeksler mevsim etkilerinden arındırılmaktadır.

## PMI neden önemlidir?

- 40'ı aşkın ülkede<sup>(\*)</sup> ortak yöntemlerle hesaplanan PMI, sektör ve ekonomilerin mevcut faaliyet koşullarına ilişkin hızlı, güvenilir ve karşılaştırılabilir bir veri seti sağlamaktadır.
- Tüm dünyada, merkez bankaları gibi pek çok politika yapıcı kurumun yanı sıra ekonomistler ve piyasa analistleri tarafından da yakından takip edilmektedir.

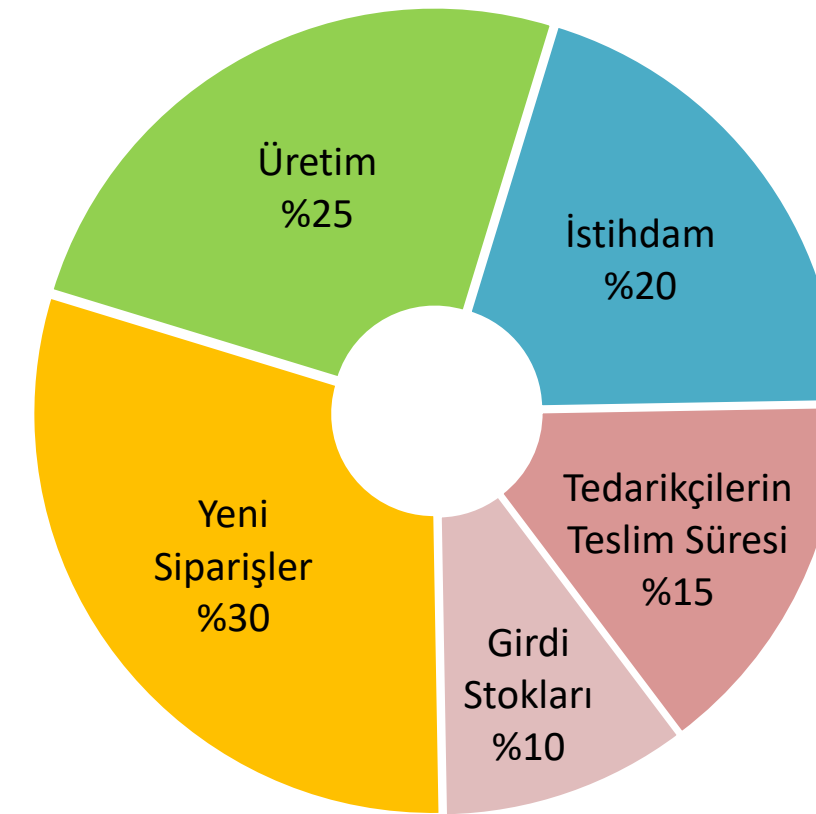
## Endeks Yorumu

50= önceki aya göre değişim yok



1	Büyüdü
2	Daha yüksek oranda büyüdü
3	Aynı oranda büyüdü
4	Daha düşük oranda büyüdü
5	Büyüme kaydedilen bir önceki ayın ardından değişim göstermedi
6	Değişim kaydedilmeyen bir önceki ayın ardından geriledi
7	Daha yüksek oranda geriledi
8	Aynı oranda geriledi
9	Daha düşük oranda geriledi
10	Gerileme kaydedilen bir önceki ayın ardından değişim göstermedi

## İmalat PMI Alt Endeks Ağırlıkları



(\*) İmalat sektörüne ait PMI endeksleri, S&P Global tarafından Türkiye dahil olmak üzere toplam 31 ülkede üretilmektedir. Diğer ülkelerdeki PMI endeksleri, imalat dışı sektörleri de kapsayan bileşik endekslerdir. Bu nedenle ülkelere göre sağlıklı karşılaştırma yapılabilmesi için, sunumun kapsamı imalat sanayi sektörüne özgü PMI endekslerinin üretildiği 31 ülke ve 3 bölge (Dünya, Euro Bölgesi, ASEAN) ile sınırlı tutulmuştur.

70.yil



İSTANBUL  
SANAYİ ODASI

Ekonomik Arařtırmalar ve Kurumsal Finans Őubesi

Tel: (212) 252 29 00

Faks: (212) 249 50 84

E-posta: [arastirma@iso.org.tr](mailto:arastirma@iso.org.tr)

Meřrutiyet Cad. No. 63 Odakule

34430 Beyođlu/İstanbul

[www.iso.org.tr](http://www.iso.org.tr)



Bu sunum, S&P Global'den elde edilen bilgiler kullanılmak suretiyle, İSO üyelerini bilgilendirmek amacıyla hazırlanmıştır.  
Kullanılan verilere ilişkin tüm fikri mülkiyet hakları S&P Global'a aittir.

