



İSTANBUL
SANAYİ ODASI

Dünyada İmalat PMI® Gelişmeleri

Ocak 2023

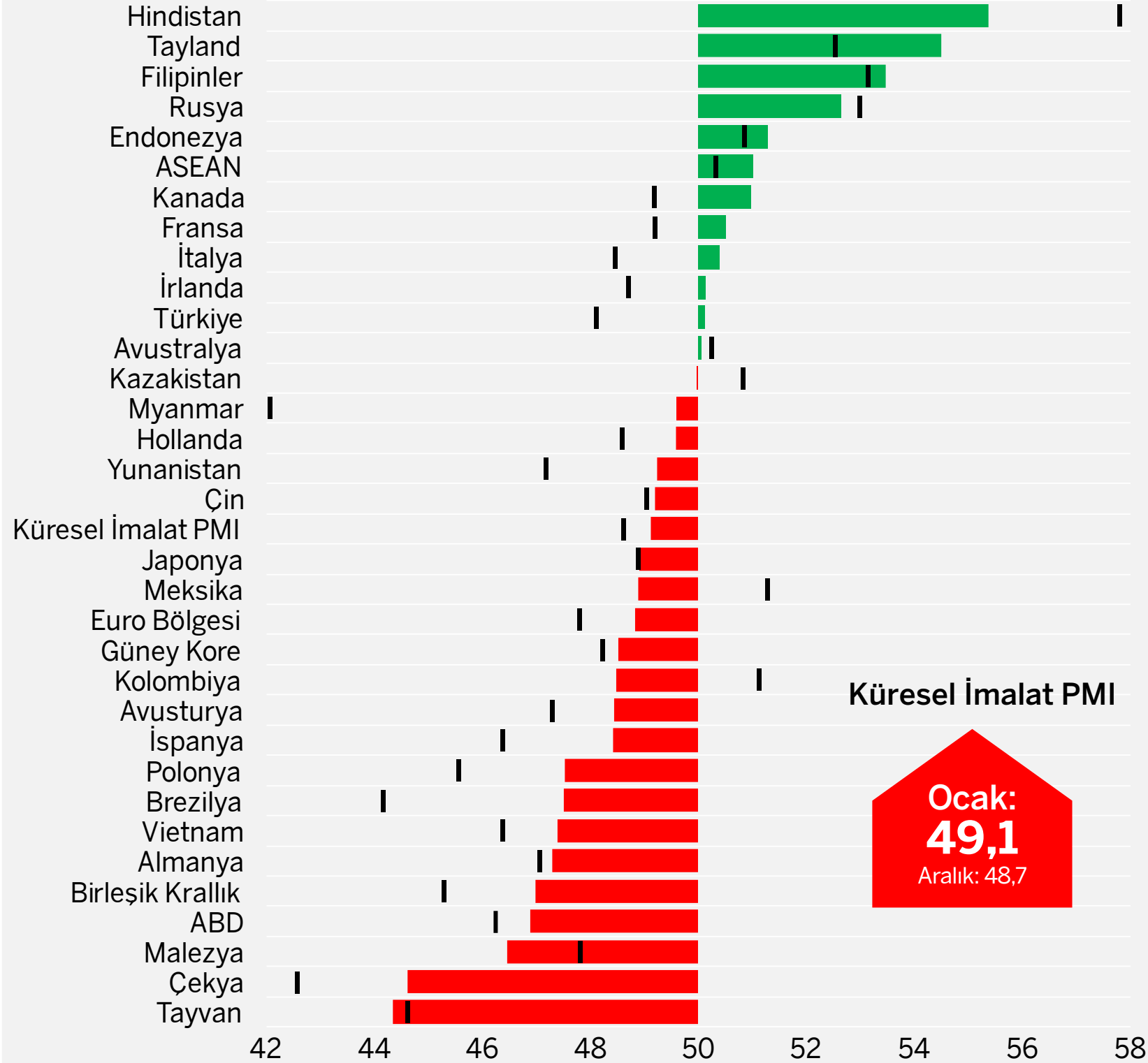




Genel Görünüm

İmalat PMI, Ocak 2023

(>50 = Geçen aya göre iyileşme)



Küresel imalat sanayi üretiminde daralma hız kesti.

- **Küresel İmalat Satınalma Yöneticileri Endeksi® (PMI)**, Ocak'ta 49,1 ile üst üste beşinci kez faaliyet koşullarında aylık bazda bozulmaya işaret etti. Öte yandan bir önceki aya göre 0,4 puan artan endeks, daralmanın yavaşladığı yönünde sinyal verdi.
- Ocak'ta üretim, yeni siparişler ve ihracattaki düşüşler Ağustos 2022'den bu yana en ılımlı düzeyde ölçüldü. Kasım ve Aralık'ta azalan istihdam ise Ocak'ta sınırlı bir artış kaydetti. Yine de birikmiş işlerdeki sert düşüş, sektörde atıl kapasitenin sürdüğünü gösterdi.
- İmalat PMI hesaplanan 31 ulusal ekonomiden sadece 12'sinde endeks 50 eşik değerinin üzerinde yer aldı. Ancak bu sayı bir önceki ayda 9 olmuştu. Bir diğer pozitif gelişme ise PMI'nın 50'den düşük olduğu ekonomilerin büyük kısmında Aralık ayına göre artmış olması.
- Önceki aylarda yumuşama trendi gösteren enflasyonist baskılar 2023'e hafif artışla başladı. Öte yandan tedarik zincirlerinde süren iyileşme, bu artışın geçici olabileceğini gösteriyor.
- Aralık'ta 48,1 olan **İstanbul Sanayi Odası Türkiye İmalat PMI**, Ocak'ta 2 puan artışla 50,1'e yükseldi. Dış pazarlarda süregelen zorluklara rağmen üretim ve yeni siparişlerde düşüş belirgin şekilde yavaşlarken istihdam üst üste üçüncü ay artış kaydetti. Diğer yandan imalatçılar asgari ücret artışı sonrası maliyet enflasyonunda artış yaşandığını bildirdi.

Kaynak: S&P Global.

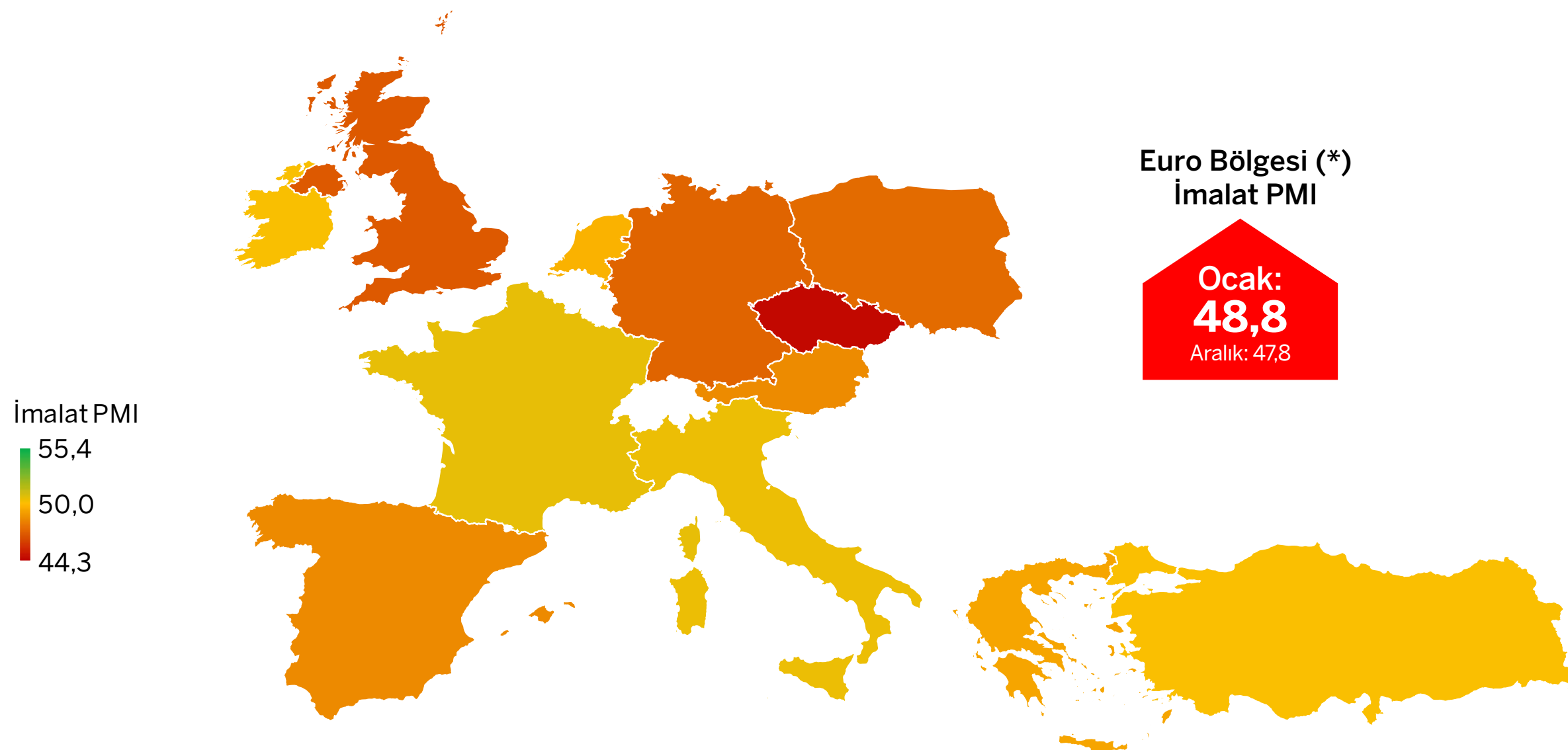
Not: Endeksin bir ay öncesine göre kaydettiği artış veya düşüşleri belirtmek amacıyla bir önceki ayın endeks değerleri dikey siyah çizgilerle gösterilmiştir.



Avrupa

Devam eden olumsuzluklara rağmen genel tablo önceki aylara göre daha iyimser.

- Euro Bölgesi İmalat PMI Ocak ayında 48,8 ile küçülme bölgesinde kalmakla birlikte son 5 ayın en yüksek değerini aldı. Üretim ve yeni siparişlerde düşüşün hız kesmesi, enflasyonun gerilemesi ve istihdamın artması gibi gelişmeler, bölgede en kötünün geride kalmış olabileceğine ilişkin iyimserliği destekledi.
- İmalat PMI hesaplanan 8 Euro Bölgesi ülkesinin tümünde endeks önceki aya göre yükseldi. Bölgenin dört büyük ekonomisi incelendiğinde, Fransa ve İtalya'da hafif toparlanma sinyali gözlenirken Almanya ve İspanya'da ise bozulmanın hafifleyerek de olsa devam ettiği görülüyor.
- Birleşik Krallık'ta İmalat PMI aylık bazda kısmen artsa da genel tablo olumsuz seyretti ve üretim, yeni siparişler, istihdam gibi göstergelerde bozulma sürdü. Ukrayna'daki savaşın etkisiyle Çekya ve Polonya'da sıkıntıların devam etmesine rağmen yine de beklentilerin kısmen iyileşmesi dikkat çekti.



İmalat PMI	Aralık 2022	Ocak 2023
Fransa	49,2	50,5
İtalya	48,5	50,4
İrlanda	48,7	50,1
Türkiye	48,1	50,1
Hollanda	48,6	49,6
Yunanistan	47,2	49,2
Avusturya	47,3	48,4
İspanya	46,4	48,4
Polonya	45,6	47,5
Almanya	47,1	47,3
Birleşik Krallık	45,3	47,0
Çekya	42,6	44,6

Kaynak: S&P Global.

(*) Euro Bölgesi endeksine dahil olan ülkeler: Almanya, Avusturya, Fransa, İtalya, İrlanda, İspanya, Hollanda ve Yunanistan.

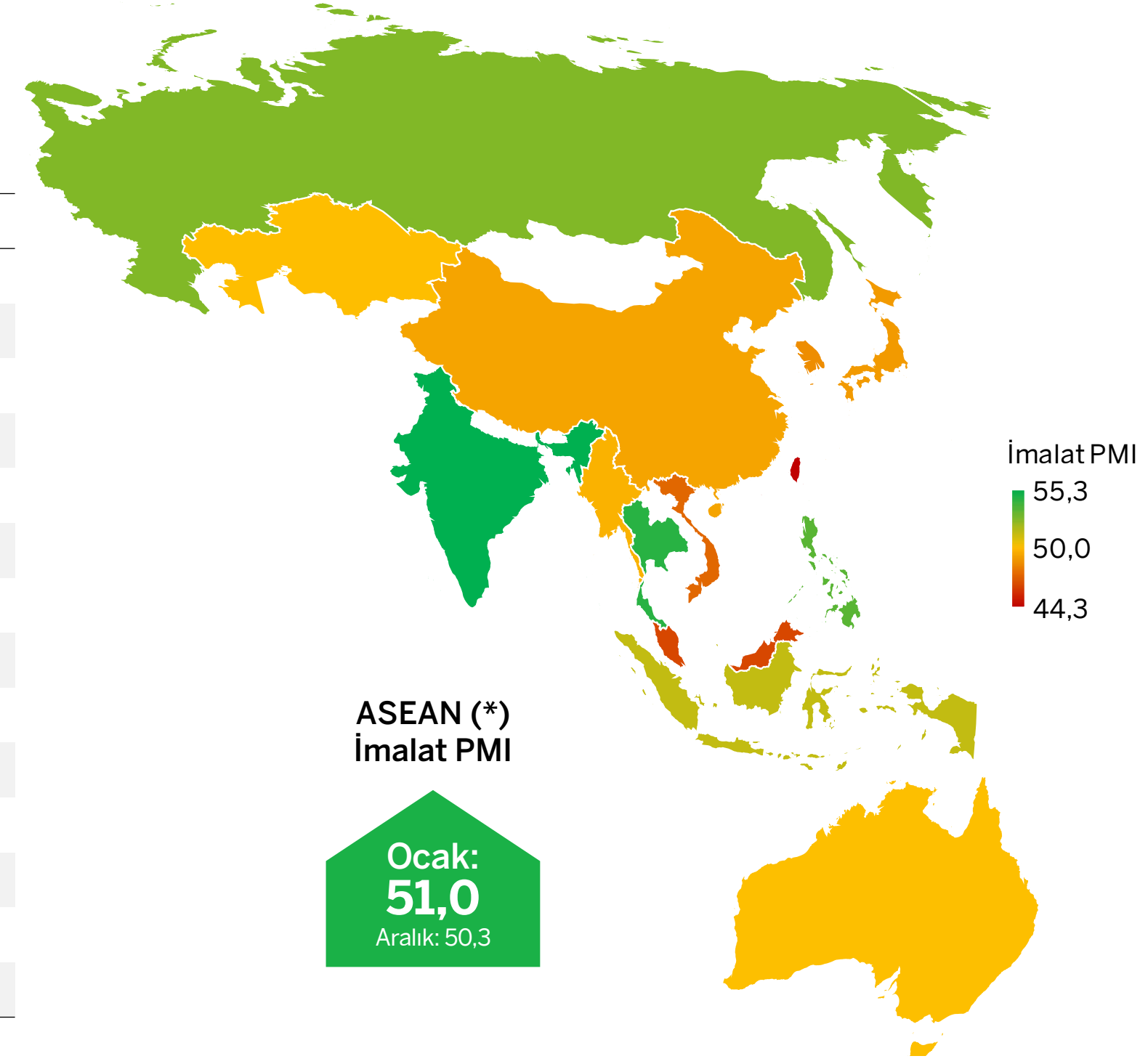
Asya-Pasifik

Çin'de gevşetilen kısıtlamalar imalat sektörü üzerindeki baskıyı azalttı, Hindistan yine büyümede başı çaktı.

- Asya-Pasifik bölgesi, kendi içindeki belirgin ayrışmaya karşın Ocak'ta bir önceki aya yakın bir görünüm sergiledi.
- Çin'de imalat sektörü salgın önlemlerinin gevşetilmesiyle birlikte daralma bölgesinden çıkışa bir adım daha yaklaştı.
- Hindistan 2023'e en yüksek PMI ile giren ülke olurken hafif hız kaybına rağmen güçlü büyüme eğilimini korudu.
- Japonya'da zayıf talep koşulları sürse de üretimdeki düşüş Ekim'den bu yana en ılımlı düzeyde kaydedildi.
- Güney Kore'de hafif bir artış gösteren PMI endeksine rağmen üretimde son 3 ayın en sert düşüşü gözlemlendi.
- Küresel talebin yavaş seyri, Tayvan'ın imalat sektöründe belirgin daralmanın sürmesine yol açtı.
- Rusya'da güçlenen talebin etkisiyle imalat sanayi koşulları iyileşti, ancak maliyet baskıları da artış gösterdi.
- ASEAN bölgesinde iyileşen talep büyümeyi destekledi. Tayland, Filipinler ve Endonezya'da aktivite hızlanırken Vietnam ve Malezya'da zayıf koşullar sürdü. Myanmar'da PMI aylık 7,5 puan artışa rağmen 50'nin altında kaldı.

İmalat PMI	Aralık 2022	Ocak 2023
Hindistan	57,8	55,4
Tayland	52,5	54,5
Filipinler	53,1	53,5
Rusya	53,0	52,6
Endonezya	50,9	51,3
Avustralya	50,2	50,0
Kazakistan	50,8	50,0
Myanmar	42,1	49,6
Çin	49,0	49,2
Japonya	48,9	48,9
Güney Kore	48,2	48,5
Vietnam	46,4	47,4
Malezya	47,8	46,5
Tayvan	44,6	44,3

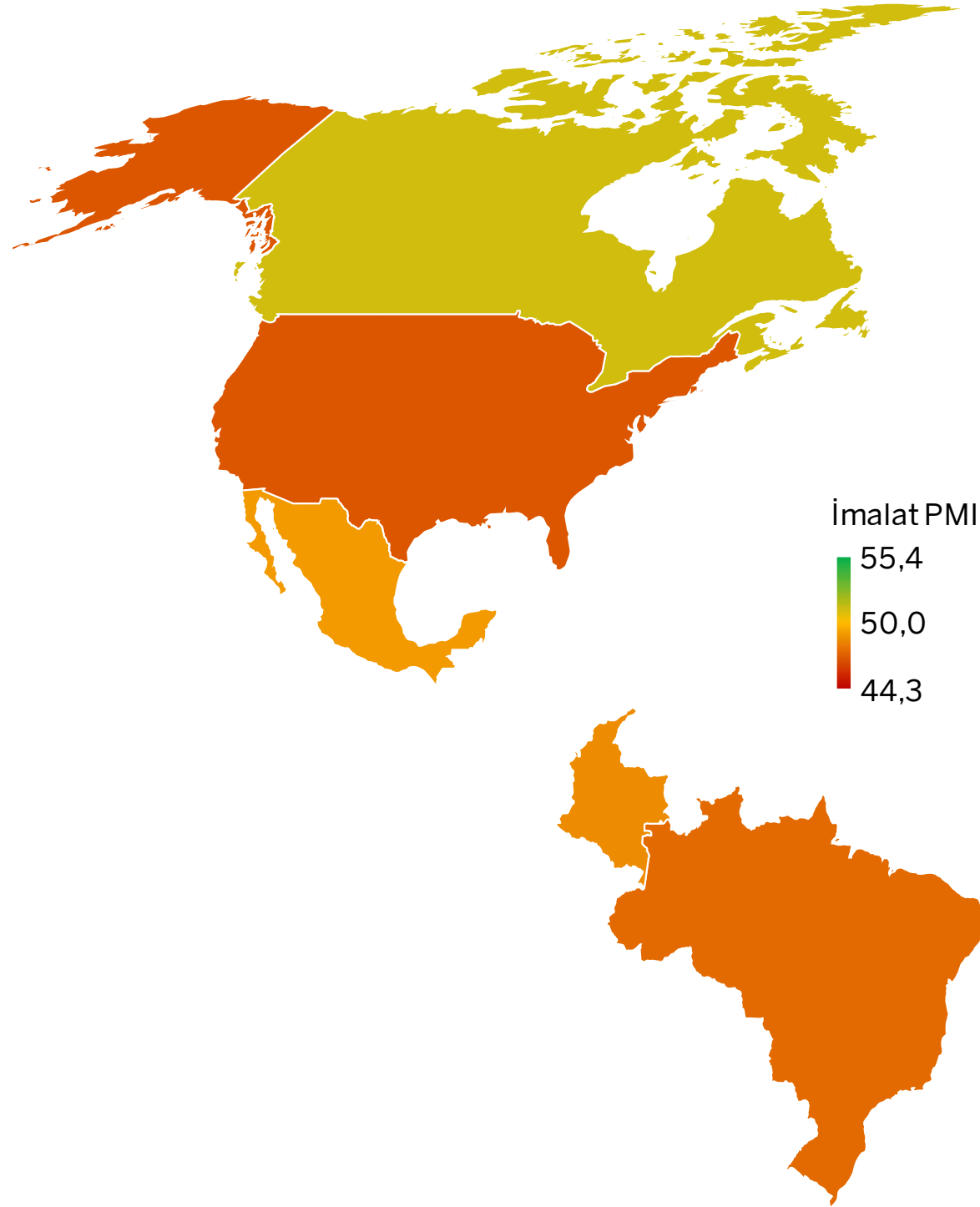
Kaynak: S&P Global.



(*) ASEAN PMI endeksine dahil olan ülkeler: Endonezya, Filipinler, Malezya, Myanmar, Singapur, Tayland, Vietnam.



Amerika



İmalat PMI	Aralık 2022	Ocak 2023
Kanada	49,2	51,0
Meksika	51,3	48,9
Kolombiya	51,1	48,5
Brezilya	44,2	47,5
ABD	46,2	46,9

Kaynak: S&P Global.

ABD'de imalat sektörünün faaliyet koşulları üç aydır bozulma eğiliminde.

- ABD İmalat PMI 0,7 puanlık artışa rağmen 46,9 ile üst üste üçüncü ay 50'nin altında gerçekleşti. Üretim ve siparişlerde düşüş sürerken istihdam artışı çok sınırlı kaldı. Maliyet enflasyonu 7 aylık azalışın ardından ham madde ve nakliye fiyatlarının etkisiyle artış kaydetti.
- Kanada'nın imalat sektörü 2023'e talep ve üretimde ılımlı bir toparlanma ile başladı. Yine de küresel büyümedeki zayıflığın etkisiyle resesyon endişelerinin sürdüğü görülüyor.
- Meksika'da beş aydır devam eden iyileşme trendi tersine döndü. Talep ve üretimde hafif düşüş yaşanırken girdi maliyeti enflasyonu 14 ayın en ılımlı seviyesine geriledi.
- Brezilya'da İmalat PMI Ocak'ta son üç ayın en yüksek değerini almasına rağmen daralma bölgesinde kaldı. İç talepte düşüş hız kesse de zayıf küresel koşulların sektör üzerindeki baskısı güçlendi.
- İmalat PMI'nın hesaplandığı diğer Güney Amerika ülkesi olan Kolombiya'da ise 2022 sonundaki toparlanma kısa sürdü ve zayıflayan talebin etkisiyle PMI 50'nin altına sert düşüş gösterdi.



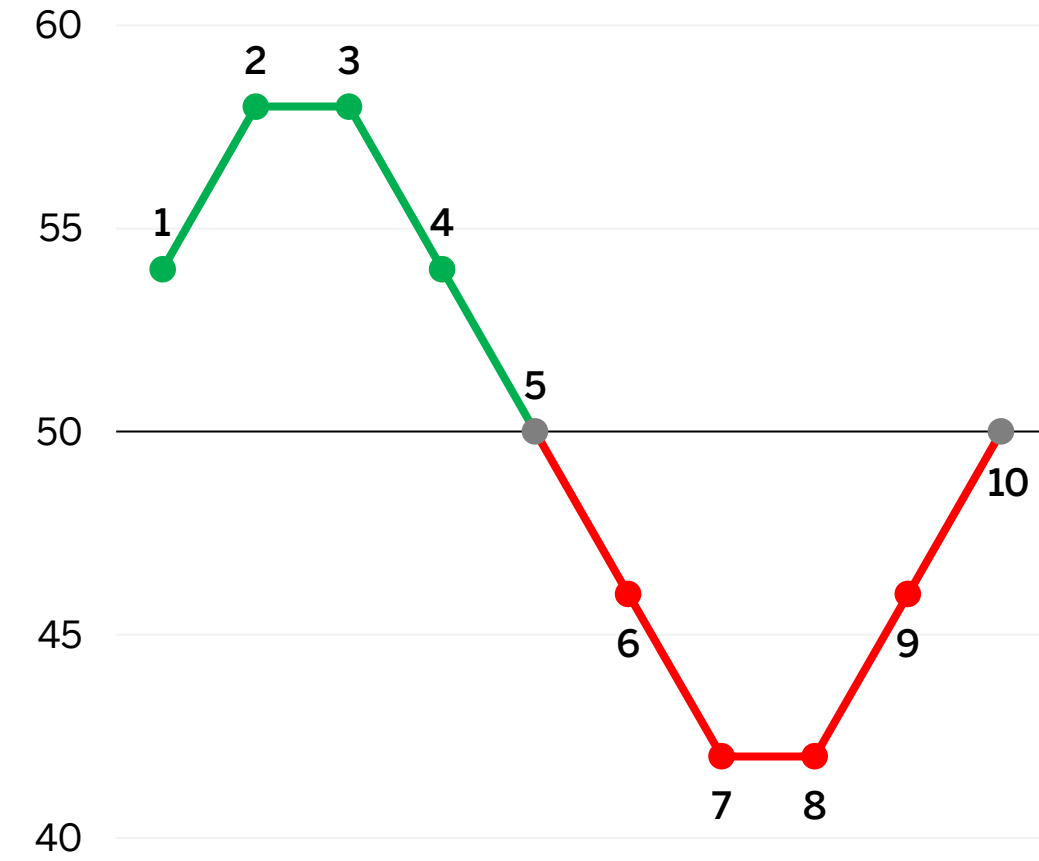
Metodoloji

PMI nedir, nasıl yorumlanır?

- Satınalma Yöneticileri Endeksi (PMI®), S&P Global tarafından üretilen ve ilgili ekonominin/ sektörün faaliyet koşullarının ölçülmesinde kullanılan bir öncü göstergedir.
- 50,0'nin üzerindeki değerler iyileşmeye, 50,0'nin altındaki değerler bozulmaya işaret etmektedir.

Endeks Yorumu

50= önceki aya göre değişim yok



İmalat PMI nasıl hesaplanır?

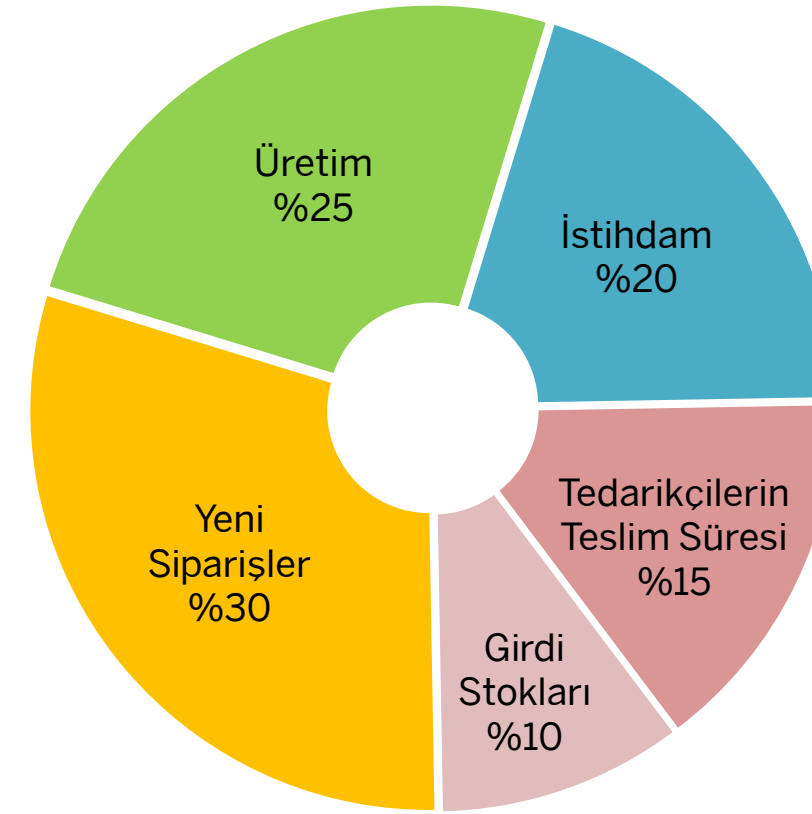
- Yeni siparişler, üretim, istihdam, tedarikçilerin teslim süresi ve girdi stokları olmak üzere 5 alt endeksten elde edilmektedir.
- Türkiye'de 400'ün üzerinde imalatçı firmadan toplanan anket verileri kullanılmaktadır.
- Tüm endeksler mevsim etkilerinden arındırılmaktadır.

1	Büyüdü
2	Daha yüksek oranda büyüdü
3	Aynı oranda büyüdü
4	Daha düşük oranda büyüdü
5	Büyüme kaydedilen bir önceki ayın ardından değişim göstermedi
6	Değişim kaydedilmeyen bir önceki ayın ardından geriledi
7	Daha yüksek oranda geriledi
8	Aynı oranda geriledi
9	Daha düşük oranda geriledi
10	Gerileme kaydedilen bir önceki ayın ardından değişim göstermedi

PMI neden önemlidir?

- 40'ı aşkın ülkede(*) ortak yöntemlerle hesaplanan PMI, sektör ve ekonomilerin mevcut faaliyet koşullarına ilişkin hızlı, güvenilir ve karşılaştırılabilir bir veri seti sağlamaktadır.
- Tüm dünyada, merkez bankaları gibi pek çok politika yapıcı kurumun yanı sıra ekonomistler ve piyasa analistleri tarafından da yakından takip edilmektedir.

İmalat PMI Alt Endeks Ağırlıkları



(*) İmalat sektörüne ait PMI endeksleri, S&P Global tarafından Türkiye dahil olmak üzere toplam 31 ülkede üretilmektedir. Diğer ülkelerdeki PMI endeksleri, imalat dışı sektörleri de kapsayan bileşik endekslerdir. Bu nedenle ülkelere göre sağlıklı karşılaştırma yapılabilmesi için, sunumun kapsamı imalat sanayi sektörüne özgü PMI endekslerinin üretildiği 31 ülke ve 3 bölge (Dünya, Euro Bölgesi, ASEAN) ile sınırlı tutulmuştur.



İSTANBUL SANAYİ ODASI

Ekonomik Arařtırmalar ve
Kurumsal Finans Şubesi

Tel: (212) 252 29 00
Faks: (212) 249 50 84
E-posta: arastirma@iso.org.tr

Meşrutiyet Cad. No. 63 Odakule
34430 Beyođlu/İstanbul
www.iso.org.tr



[/istanbulsanayiodasi](https://www.facebook.com/istanbulsanayiodasi)



[/ist_sanayiodasi](https://twitter.com/ist_sanayiodasi)



[/istanbulsanayiodasi](https://www.instagram.com/istanbulsanayiodasi)



[/istanbulsanayiodasi](https://www.youtube.com/istanbulsanayiodasi)



[/company/istanbulsanayiodasi](https://www.linkedin.com/company/istanbulsanayiodasi)