



İSTANBUL
SANAYİ ODASI

Dünyada İmalat PMI® Gelişmeleri

Şubat 2023

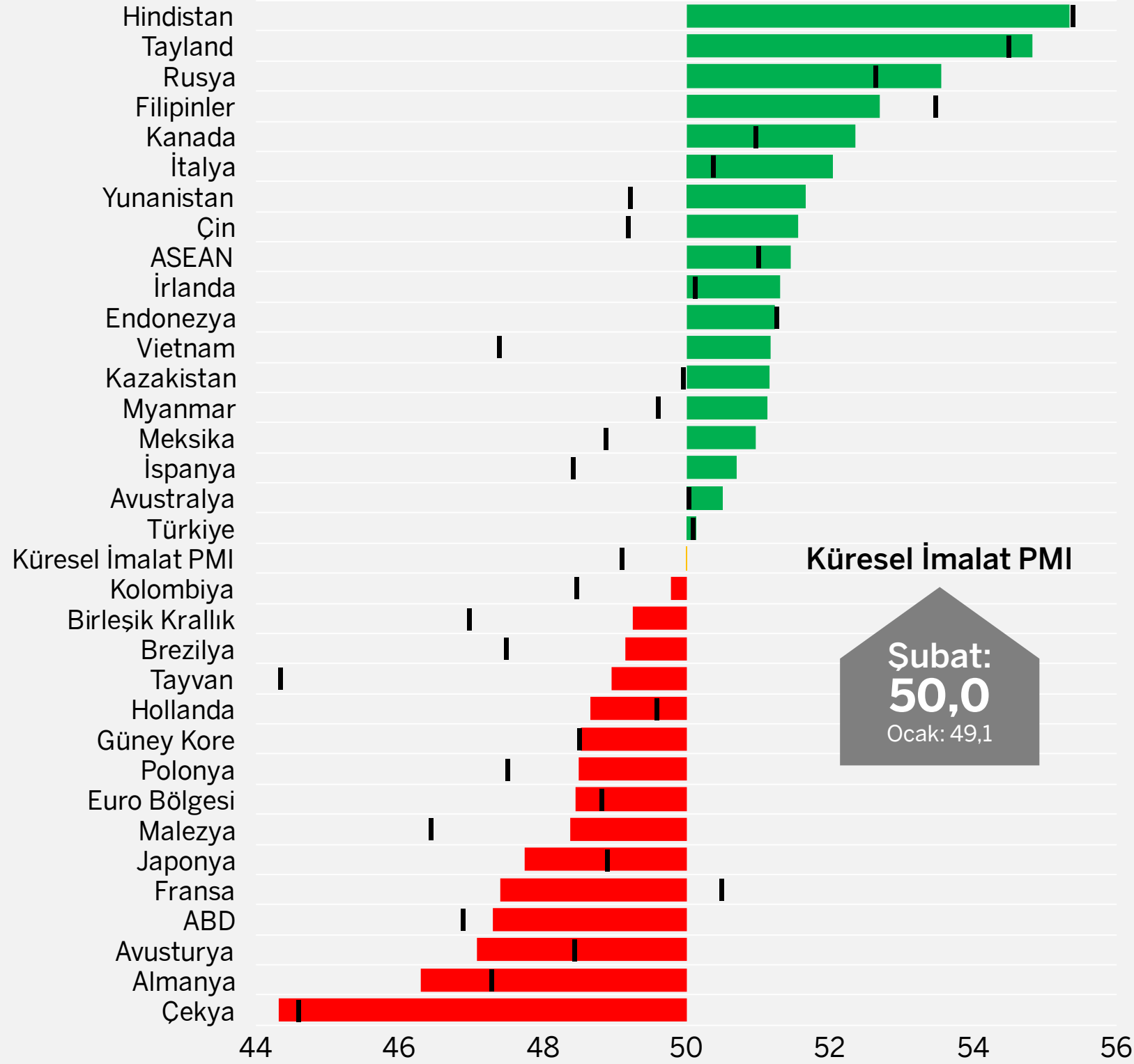




Genel Görünüm

İmalat PMI, Şubat 2023

(>50 = Geçen aya göre iyileşme)



Çin'in açılması ve tedarik baskılarının hafiflemesiyle üretim yeniden büyümeye geçti.

- **Küresel İmalat Satınalma Yöneticileri Endeksi® (PMI)**, Şubat'ta 0,9 puan artarak eşik değer 50'ye yükseldi. Endeks böylece üst üste 5 aylık daralma sinyali verdikten sonra dünya imalat sanayi sektöründe faaliyet koşullarının yatay seyrettiğine işaret etti.
- Şubat'ta küresel üretim hacmi 7 ayda ilk kez büyüme kaydetti. Çin'de salgın tedbirlerinin kaldırılması tedarikçilerin teslim sürelerinde 3,5 yıllık bozulmanın sona ermesini sağladı. Yeni siparişlerde düşüş yavaşlarken istihdamda Ekim ayından bu yana ilk artış görüldü.
- İmalat PMI hesaplanan 31 ulusal ekonomi içerisinde, endeksin 50'den yüksek olduğu ülke sayısı Ocak'ta 12 iken Şubat'ta 17'ye çıktı. Asya'da imalat sektörünün performansı Avrupa ve Amerika'ya göre daha güçlü seyretti.
- Girdi fiyatlarında Ekim 2020'den bu yana en ılımlı artış gözlemlendi. Yine de maliyetlerde 33 aydır süren artış eğilimi nedeniyle nihai ürün fiyatları enflasyonu nispeten dirençli kaldı.
- **İstanbul Sanayi Odası Türkiye İmalat PMI**, Şubat'ta 50,1 seviyesinde yatay seyretti. 6 Şubat depremi tedarik zincirlerini olumsuz etkilerken üretimde aksamalar yaşandı ve siparişler ivme kaybetti. Bunlara rağmen sektörde istihdam artışı sürdü.

Kaynak: S&P Global.

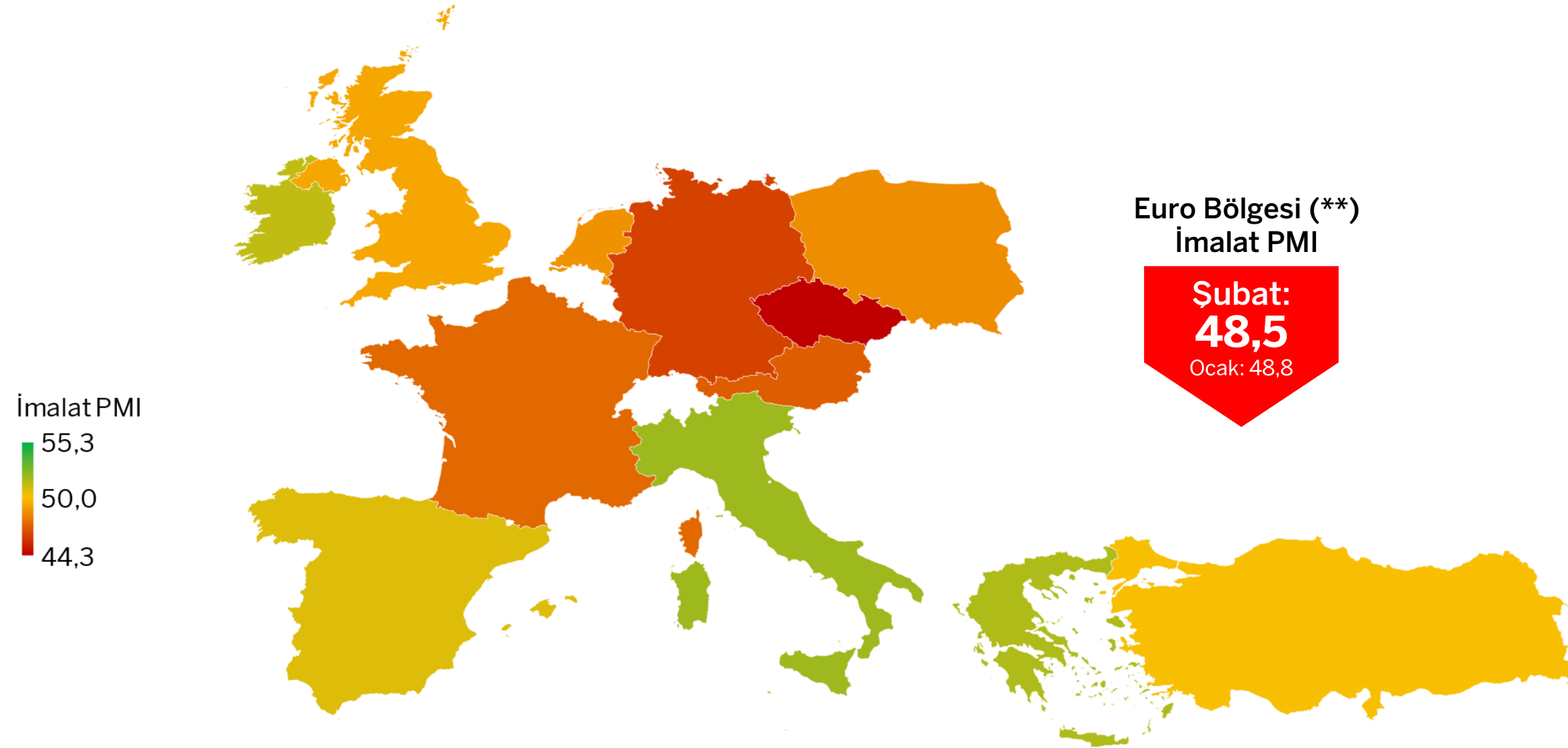
Not: Endeksin bir ay öncesine göre kaydettiği artış veya düşüşleri belirtmek amacıyla bir önceki ayın endeks değerleri dikey siyah çizgilerle gösterilmiştir.



Avrupa

Tedarik zincirlerindeki iyileşme, Euro Bölgesi'nin üretiminde kısmi toparlanma sağladı.

- Euro Bölgesi İmalat PMI Şubat'ta 0,3 puan düşüşle 48,5'e geriledi. Ancak bu düşüşte tedarikçi teslim sürelerinin kısalması belirleyici oldu (*). Üretim 8 aylık daralmanın ardından hafif toparlasa da zayıf talep koşullarının baskısı sürdü. Enflasyon girdi maliyetlerinde hafiflerken satış fiyatlarında gücünü korudu.
- İmalat PMI hesaplanan 8 Euro Bölgesi ülkesinden 4'ünde endeks büyüme bölgesinde yer aldı. Sektörün faaliyet koşullarında en güçlü iyileşme İtalya'da yaşanırken İspanya'da büyüme ılımlı seyretti. Bölgenin en büyük iki ekonomisi olan Almanya ve Fransa'da ise bozulma kaydedildi.
- Birleşik Krallık'ta tedarik baskısının hafiflemesiyle üretim geçen yılın Haziran ayından bu yana ilk kez arttı ve yeni siparişlerdeki daralma oldukça yavaşladı. Polonya'da zayıf faaliyet koşulları sürse de önceki aya göre daha iyimser bir tablo izlendi. Çekya'da ise zayıf talep koşulları ve belirgin bozulma eğilimi devam etti.



İmalat PMI	Ocak 2023	Şubat 2023
İtalya	50,4	52,0
Yunanistan	49,2	51,7
İrlanda	50,1	51,3
İspanya	48,4	50,7
Türkiye	50,1	50,1
Birleşik Krallık	47,0	49,3
Hollanda	49,6	48,7
Polonya	47,5	48,5
Fransa	50,5	47,4
Avusturya	48,4	47,1
Almanya	47,3	46,3
Çekya	44,6	44,3

Kaynak: S&P Global.

(*) "Tedarikçilerin Teslim Süreleri" endeksinin 50'nin üzerinde hesaplanması, teslim sürelerinin kıaldığına işaret etmekte ve manşet PMI'ı **düşüş yönünde** etkilemektedir.

(**) Euro Bölgesi endeksine dahil olan ülkeler: Almanya, Avusturya, Fransa, İtalya, İrlanda, İspanya, Hollanda ve Yunanistan.

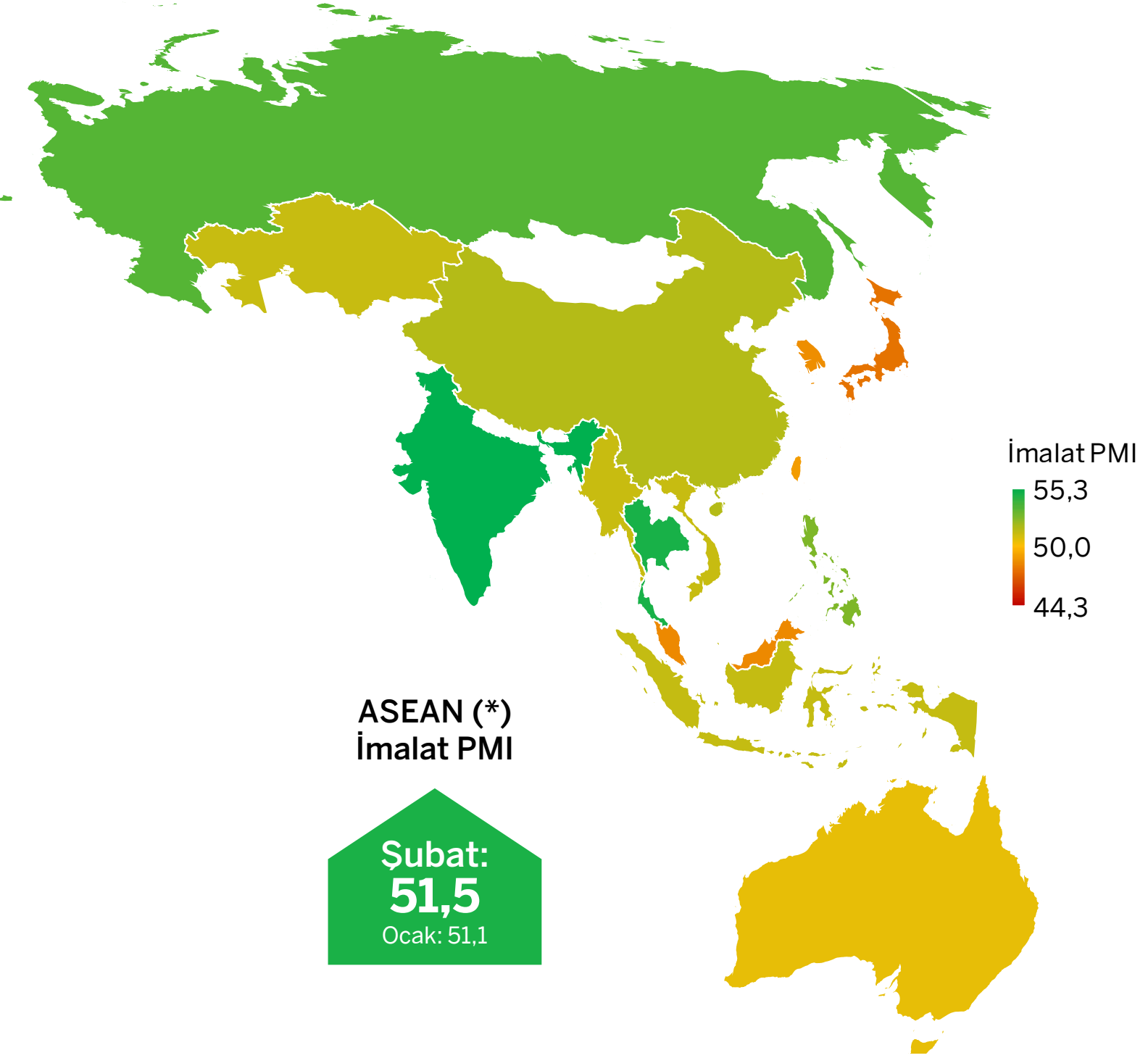
Asya-Pasifik

Şubat'ta Çin yeniden büyümeye geçti, Güneydoğu Asya'nın büyük bölümünde faaliyet koşulları iyileşti.

- Asya-Pasifik bölgesinde imalat sektörü performansı Şubat'ta diğer bölgelerden olumlu ayrışma sergiledi.
- Çin'de COVID tedbirlerinin gevşetilmesi tüketici talebini olumlu etkiledi ve üretimde belirgin toparlanma sağladı.
- İmalat PMI endeksinin en yüksek ölçüldüğü ülke olmayı sürdüren Hindistan'da büyüme güçlü seyrini korudu.
- Japonya'da zayıf talep koşullarının etkisiyle daralma sürdü, ancak tedarik ve fiyat yönlü baskılar hafifledi.
- Benzer bir eğilim, üretimin 10 aydır küçülme bölgesinde yer aldığı Güney Kore için de söz konusu oldu.
- Tayvan'da tedarik zinciri aksamalarının hafiflemesi ile üretim ve yeni siparişlerde daha ılımlı düşüşler gözlemlendi.
- Rusya'da üretim ve siparişler ivme kazanırken İmalat PMI 6 yıldan uzun bir sürenin en yüksek seviyesine ulaştı.
- Faaliyet koşullarının çok sınırlı bir iyileşme gösterdiği Avustralya'da üretim önceki aya göre yatay seyretti.
- ASEAN bölgesinde imalat performansı güçlendi. Malezya dışındaki bölge ekonomilerinde PMI 50'nin üzerinde yer aldı. Vietnam ve Myanmar daralmadan büyümeye geçti.

İmalat PMI	Ocak 2023	Şubat 2023
Hindistan	55,4	55,3
Tayland	54,5	54,8
Rusya	52,6	53,6
Filipinler	53,5	52,7
Çin	49,2	51,6
Endonezya	51,3	51,2
Vietnam	47,4	51,2
Kazakistan	50,0	51,2
Myanmar	49,6	51,1
Avustralya	50,0	50,5
Tayvan	44,3	49,0
Güney Kore	48,5	48,5
Malezya	46,5	48,4
Japonya	48,9	47,7

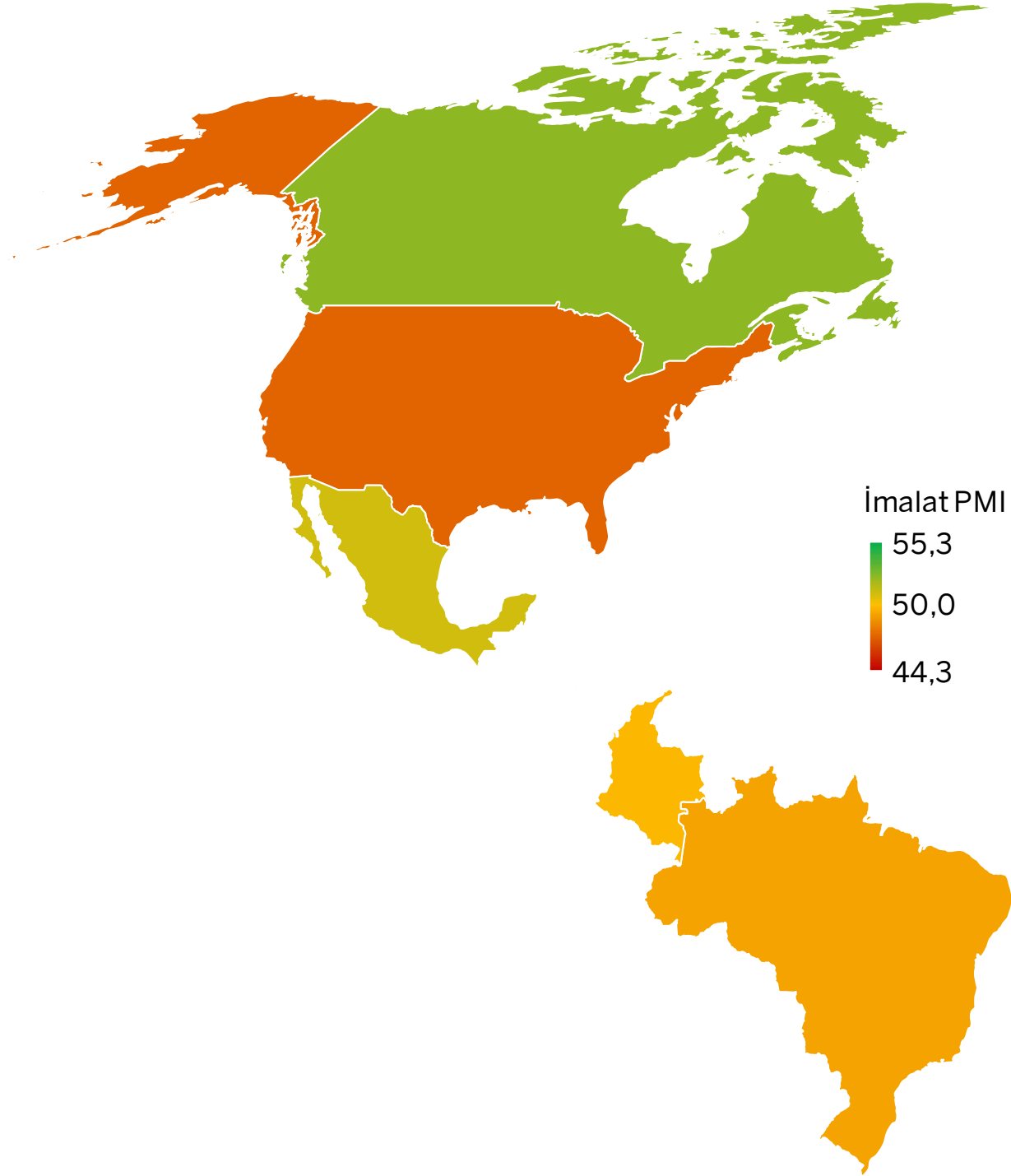
Kaynak: S&P Global.



(*) ASEAN PMI endeksinde dahil olan ülkeler: Endonezya, Filipinler, Malezya, Myanmar, Singapur, Tayland, Vietnam.



Amerika



İmalat PMI	Ocak 2023	Şubat 2023
Kanada	51,0	52,4
Meksika	48,9	51,0
Kolombiya	48,5	49,8
Brezilya	47,5	49,2
ABD	46,9	47,3

Kaynak: S&P Global.

ABD Şubat'ta da daralma bölgesinde kaldı, Kanada'da büyüme güçlendi.

- ABD İmalat PMI Şubat'ta hafif bir artışa rağmen 50'nin oldukça altında kaldı. Yeni siparişlerde daralma sürerken üretimdeki düşüş yavaşladı. Ancak tedarikçi performansında Mayıs 2009'dan bu yana en güçlü iyileşme yaşandı ve girdi fiyatları enflasyonu azaldı.
- Kanada'nın imalat sektöründe büyüme güçlendi. Üretim ve talep ivme kazanırken istihdam artışı sürdü. Tedarik zincirlerinin istikrarlı seyri, enflasyonda gevşemenin devam etmesinde etkili oldu.
- Meksika'da imalat PMI son altı ayda beşinci kez büyüme bölgesinde yer aldı. Üretimdeki hafif düşüşe karşılık siparişlerdeki artış iyimserliği destekledi. Öte yandan işgücü piyasasında sorunlar yaşanırken girdi maliyetleri tarafında enflasyonist baskı güçlendi.
- Brezilya'da talepteki bozulma önceki aya göre hafiflerken üretimde de son dört ayın en ılımlı düşüşü yaşandı. Girdi fiyatlarındaki artışa rağmen enflasyon uzun dönem ortalamasının altında kaldı.
- Kolombiya'da ise imalat sektöründe daralma eğiliminin sonuna yaklaşıldığına ilişkin belirtiler güçlenirken enflasyonda ise son iki yılın en düşük seviyeleri ölçüldü.



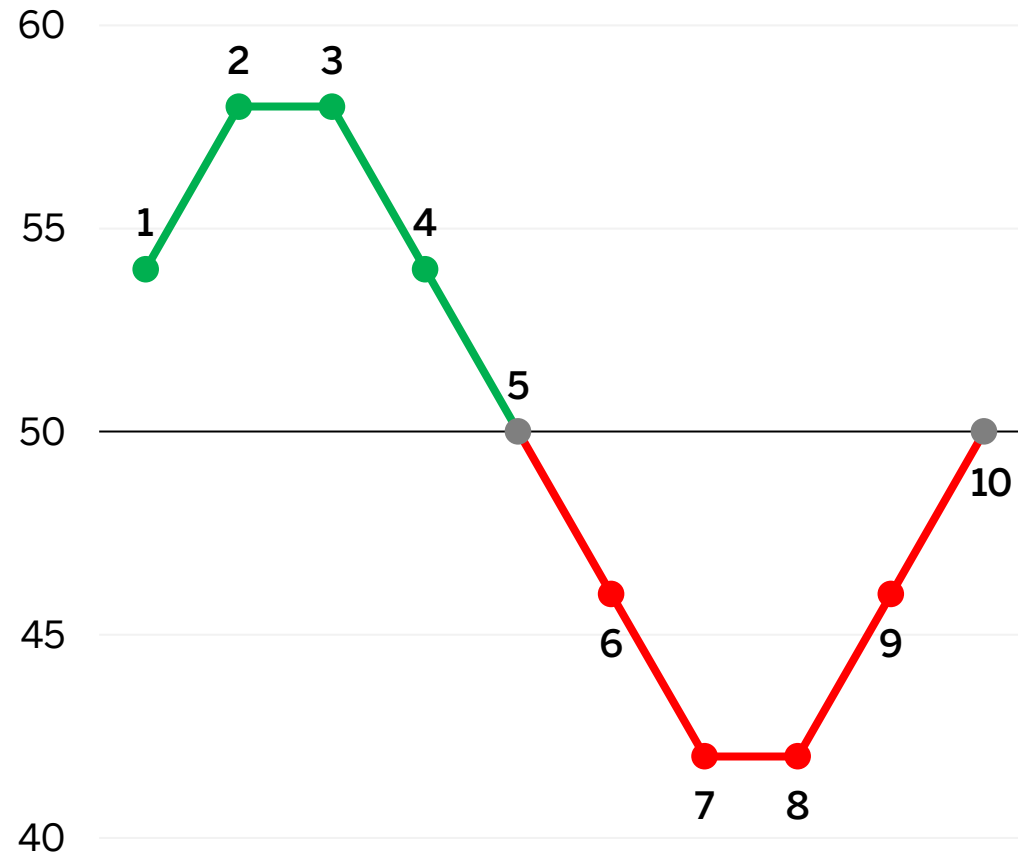
Metodoloji

PMI nedir, nasıl yorumlanır?

- Satınalma Yöneticileri Endeksi (PMI®), S&P Global tarafından üretilen ve ilgili ekonominin/sektörün faaliyet koşullarının ölçülmesinde kullanılan bir öncü göstergedir.
- 50,0'nin üzerindeki değerler iyileşmeye, 50,0'nin altındaki değerler bozulmaya işaret etmektedir.

Endeks Yorumu

50= önceki aya göre değişim yok



İmalat PMI nasıl hesaplanır?

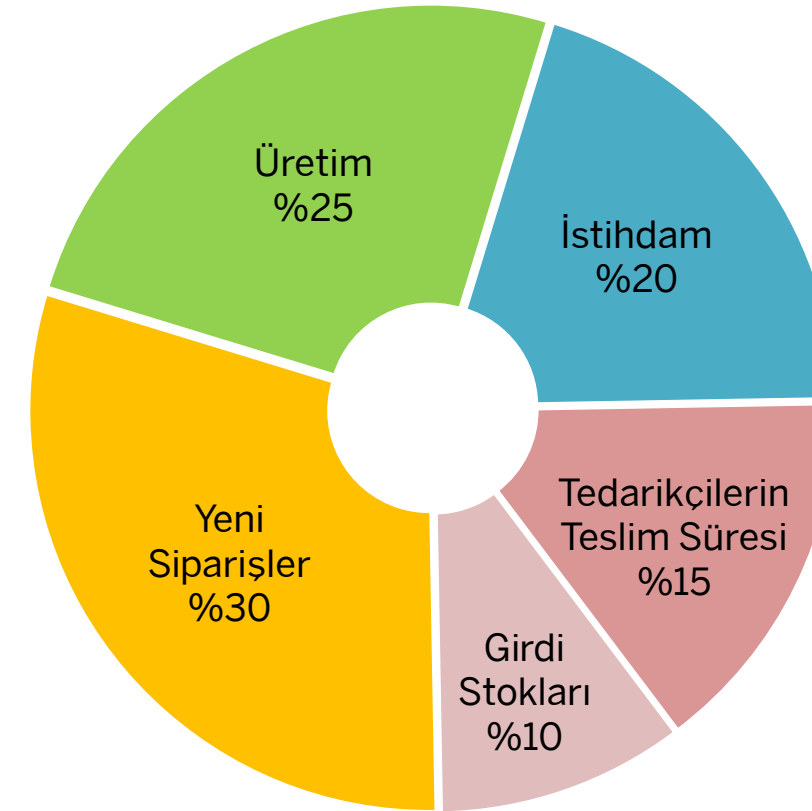
- Yeni siparişler, üretim, istihdam, tedarikçilerin teslim süresi ve girdi stokları olmak üzere 5 alt endeksten elde edilmektedir.
- Türkiye'de 400'ün üzerinde imalatçı firmadan toplanan anket verileri kullanılmaktadır.
- Tüm endeksler mevsim etkilerinden arındırılmaktadır.

1	Büyüdü
2	Daha yüksek oranda büyüdü
3	Aynı oranda büyüdü
4	Daha düşük oranda büyüdü
5	Büyüme kaydedilen bir önceki ayın ardından değişim göstermedi
6	Değişim kaydedilmeyen bir önceki ayın ardından geriledi
7	Daha yüksek oranda geriledi
8	Aynı oranda geriledi
9	Daha düşük oranda geriledi
10	Gerileme kaydedilen bir önceki ayın ardından değişim göstermedi

PMI neden önemlidir?

- 40'ı aşkın ülkede(*) ortak yöntemlerle hesaplanan PMI, sektör ve ekonomilerin mevcut faaliyet koşullarına ilişkin hızlı, güvenilir ve karşılaştırılabilir bir veri seti sağlamaktadır.
- Tüm dünyada, merkez bankaları gibi pek çok politika yapıcı kurumun yanı sıra ekonomistler ve piyasa analistleri tarafından da yakından takip edilmektedir.

İmalat PMI Alt Endeks Ağırlıkları



(*) İmalat sektörüne ait PMI endeksleri, S&P Global tarafından Türkiye dahil olmak üzere toplam 31 ülkede üretilmektedir. Diğer ülkelerdeki PMI endeksleri, imalat dışı sektörleri de kapsayan bileşik endekslerdir. Bu nedenle ülkelere göre sağlıklı karşılaştırma yapılabilmesi için, sunumun kapsamı imalat sanayi sektörüne özgü PMI endekslerinin üretildiği 31 ülke ve 3 bölge (Dünya, Euro Bölgesi, ASEAN) ile sınırlı tutulmuştur.



İSTANBUL SANAYİ ODASI

Ekonomik Arařtırmalar ve
Kurumsal Finans Şubesi

Tel: (212) 252 29 00
Faks: (212) 249 50 84
E-posta: arastirma@iso.org.tr

Meşrutiyet Cad. No. 63 Odakule
34430 Beyođlu/İstanbul
www.iso.org.tr



[/istanbulsanayiodasi](https://www.facebook.com/istanbul-sanayiodasi)



[/ist_sanayiodasi](https://twitter.com/ist_sanayiodasi)



[/istanbulsanayiodasi](https://www.instagram.com/istanbul-sanayiodasi)



[/istanbulsanayiodasi](https://www.youtube.com/istanbul-sanayiodasi)



[/company/istanbulsanayiodasi](https://www.linkedin.com/company/istanbul-sanayiodasi)