



İSTANBUL  
SANAYİ ODASI

# Dünyada İmalat PMI® Gelişmeleri

*Mart 2023*

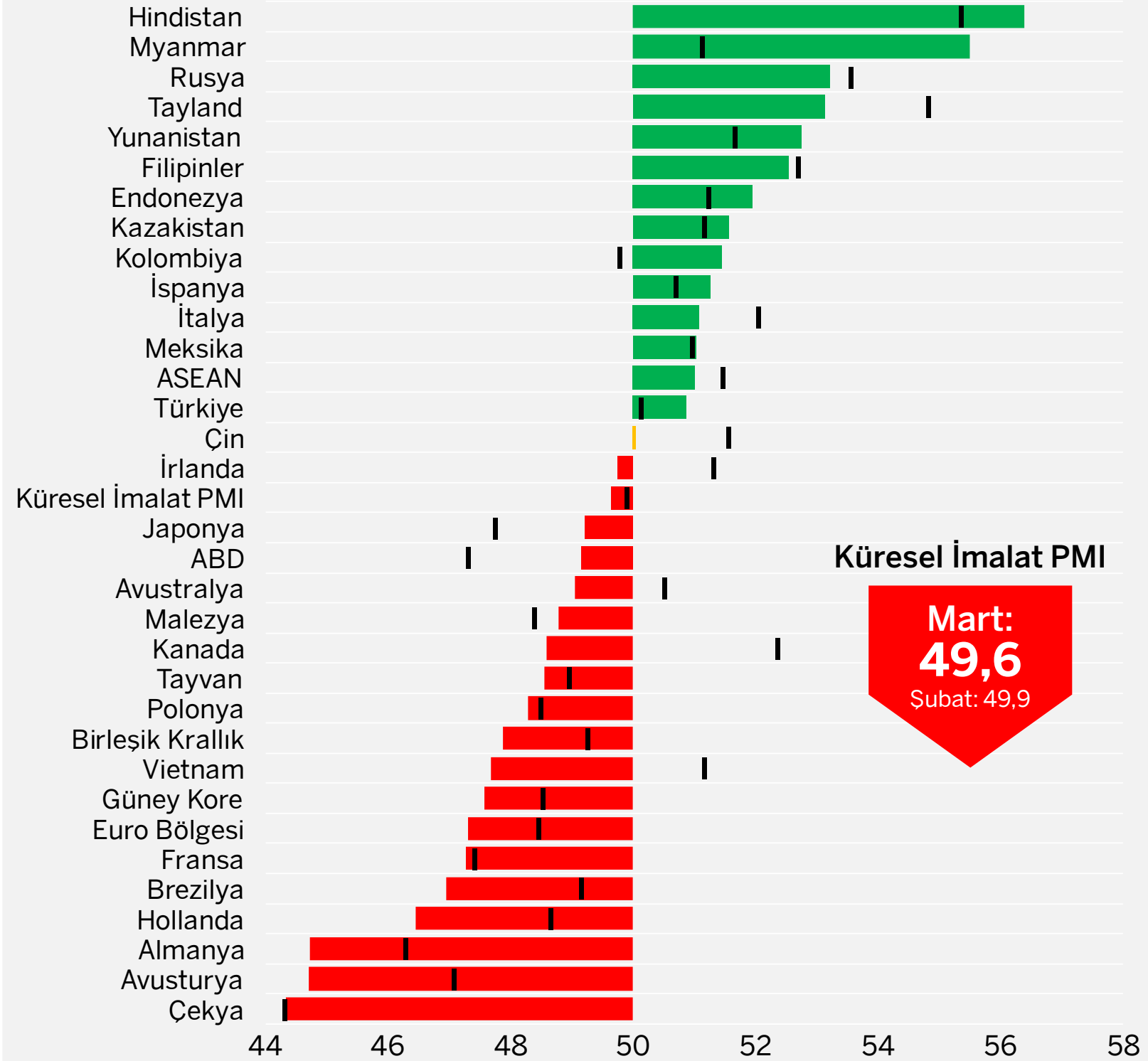




# Genel Görünüm

## İmalat PMI, Mart 2023

(>50 = Geçen aya göre iyileşme)



## Küresel üretimde ılımlı artış, fiyat ve tedarik baskılarında azalma sürüyor.

- **Küresel İmalat Satınalma Yöneticileri Endeksi® (PMI)**, Mart'ta aylık 0,3 puan düşüşle 49,6'ya geriledi. Öte yandan 2022'nin son çeyreğinde ortalama 48,9 olan endeks, 2023'ün ilk çeyreğinde 49,5 ile görece bir iyileşme kaydetti.
- Mart'ta küresel sanayi üretimi ılımlı büyüme eğilimini korurken toplam yeni siparişlerdeki düşüşün yavaşlamaya devam etmesi olumlu sinyal verdi.
- İhracat siparişlerinde devam eden zayıflık, toparlanmanın ülkelerin kendi iç talep koşullarından kaynaklandığına işaret ediyor. Öte yandan tedarik zincirlerinde iyileşme ve enflasyonda gevşeme belirtileri sürüyor.
- İmalat PMI hesaplanan 31 ulusal ekonomiden 13'ünde endeks Mart'ta 50'nin üstünde gerçekleşti. Ancak tedarik sürelerindeki kışılmanın manşet PMI'ya aşağı yönde etkilediğini ve bazı ülkelerde koşulların görünenden daha pozitif olabileceğini belirtmekte yarar var.
- **İstanbul Sanayi Odası Türkiye İmalat PMI**, Mart'ta 0,8 puan artarak 15 ayın zirve seviyesi olan 50,9'a yükseldi. Depremin devam eden etkilerine rağmen yeniden inşa çalışmalarının da katkısıyla üretim ve yeni siparişler toparlanma kaydetti. Ancak hem depreme hem de EYT yasasına bağlı olarak istihdam son 5 ayda ilk kez azaldı. Enflasyonist baskılar görece hafifledi.

Kaynak: S&P Global.

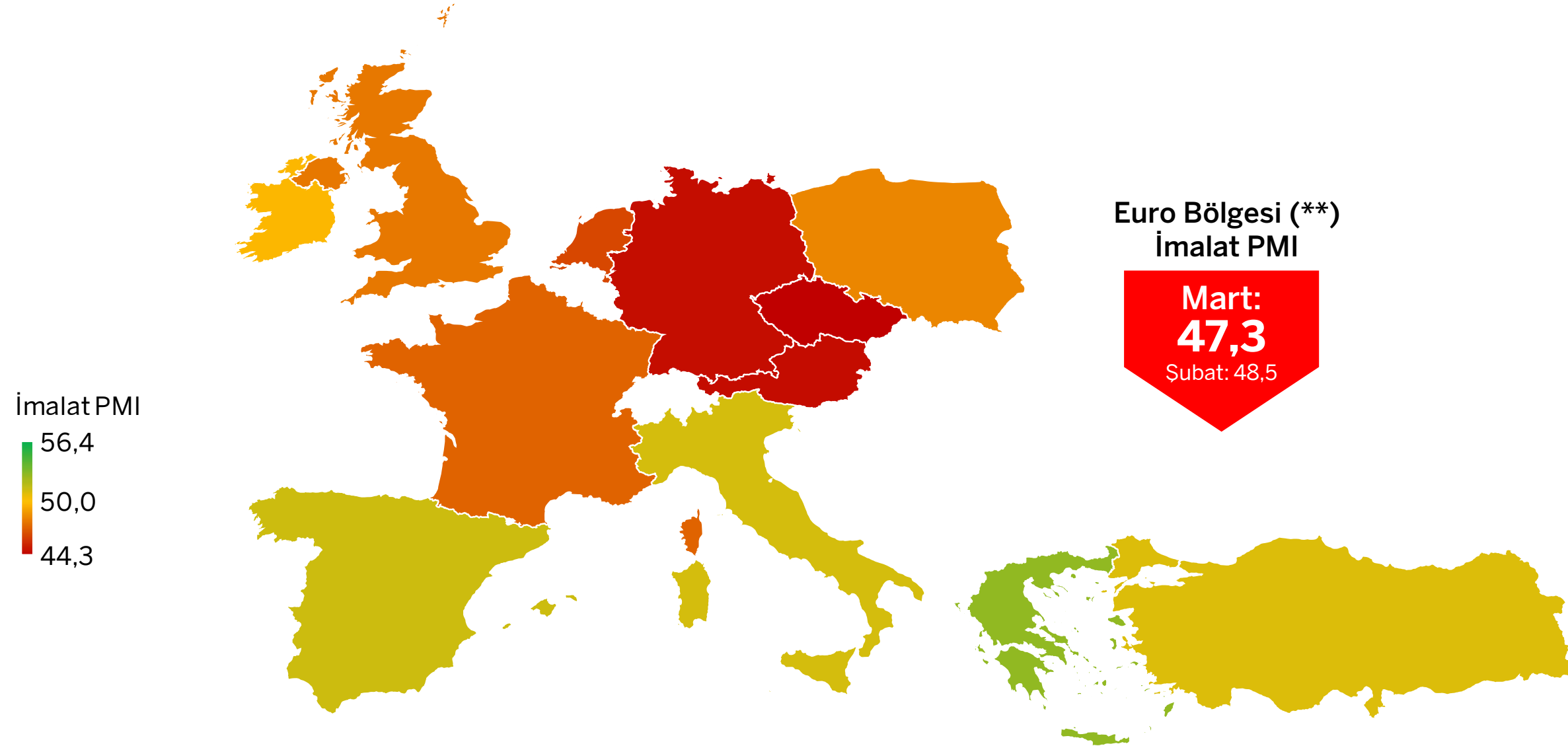
Not: Endeksin bir ay öncesine göre kaydettiği artış veya düşüşleri belirtmek amacıyla bir önceki ayın endeks değerleri dikey siyah çizgilerle gösterilmiştir.



# Avrupa

## Manşet PMI endekslerinde tedarik zinciri etkisi belirgin, üretimde hafif iyileşme var.

- Euro Bölgesi İmalat PMI Mart'ta 1,2 puan azalarak 47,3'e düştü. Ancak bu düşüşte tedarikçi teslim sürelerinin azalması belirleyici oldu (\*). Yeni siparişlerde zayıflık sürerken üretim hafif arttı. Diğer yandan, azalan enerji maliyetleri ve tedarik zincirlerindeki iyileşmenin etkisiyle girdi fiyatları yaklaşık 3 yıldır ilk kez geriledi.
- İmalat PMI hesaplanan 8 Euro Bölgesi ekonomisi içerisinde en güçlü faaliyet koşulları Yunanistan, İspanya ve İtalya'da gözlemlendi. Almanya ve Avusturya'da manşet PMI son 34 ayın en düşük değerlerini aldı. Ancak bu durum yine büyük ölçüde tedarik sürelerinin kısalmasından kaynaklandı.
- Birleşik Krallık'ta imalat sanayi üretimi Şubat'taki artışın ardından yeniden daralma bölgesine düşerken tedarikçi performansı rekor iyileşme kaydetti. Ukrayna savaşının etkisiyle 2022 ortalarından bu yana zorlu bir süreçten geçen Polonya ve Çekya ise bu yılın ilk çeyreğini de zayıf koşullar altında kapattı.



İmalat PMI	Şubat 2023	Mart 2023
Yunanistan	51,7	52,8
İspanya	50,7	51,3
İtalya	52,0	51,1
Türkiye	50,1	50,9
İrlanda	51,3	49,7
Polonya	48,5	48,3
Birleşik Krallık	49,3	47,9
Fransa	47,4	47,3
Hollanda	48,7	46,4
Almanya	46,3	44,7
Avusturya	47,1	44,7
Çekya	44,3	44,3

Kaynak: S&P Global.

(\*) PMI metodolojisinde "Tedarikçilerin Teslim Süreleri" endeksinin 50'den yüksek olması, teslim sürelerinin kıaldığına işaret etmektedir. Söz konusu endeks manşet PMI hesaplamasına ters çevrilerek dahil edilmektedir. Bu nedenle endeksin artması manşet PMI'ı **düşüş yönünde** etkilemektedir.

(\*\*) Euro Bölgesi endeksine dahil olan ülkeler: Almanya, Avusturya, Fransa, İtalya, İrlanda, İspanya, Hollanda ve Yunanistan.



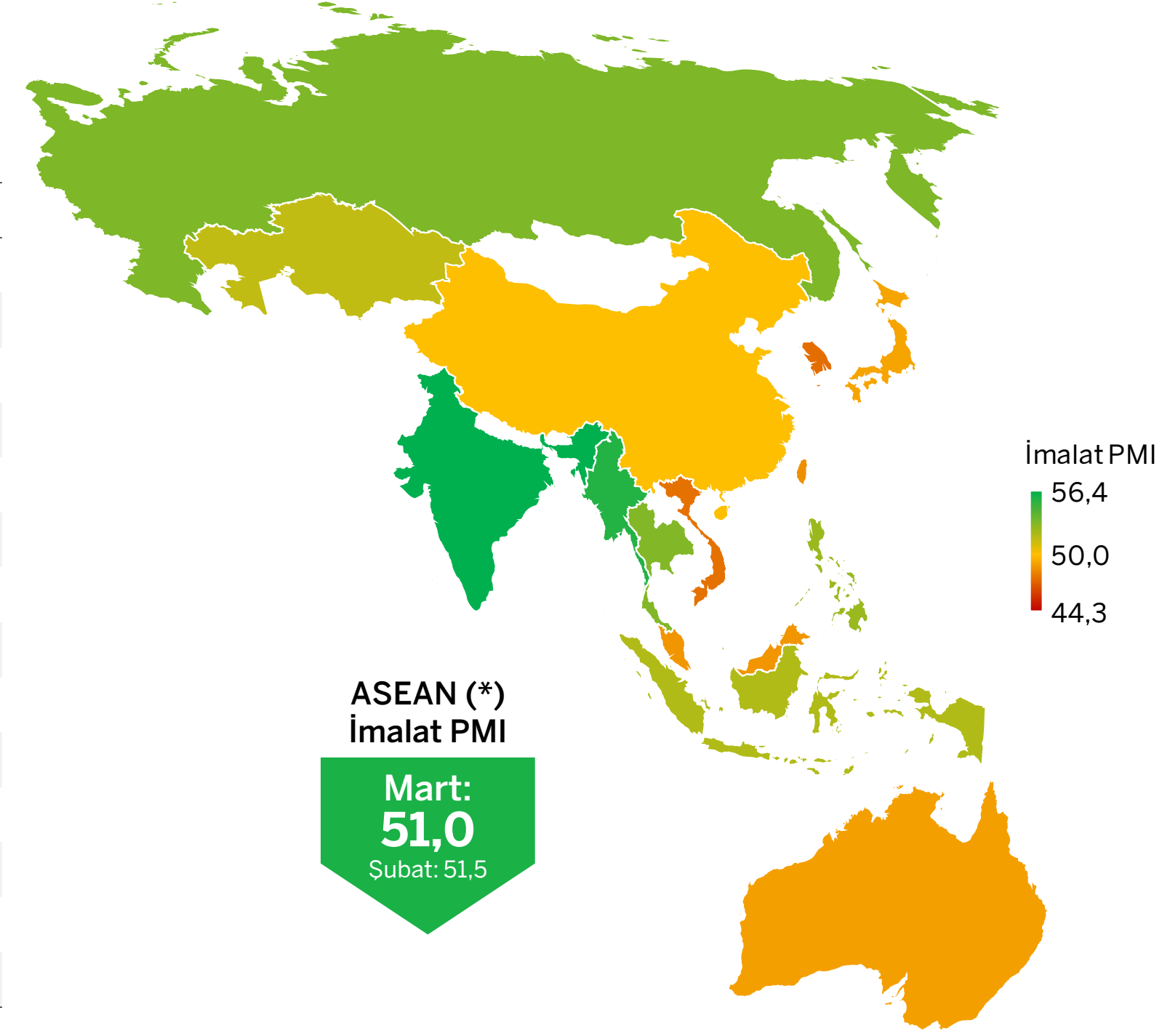
# Asya-Pasifik

## Çin imalat sektörü ivme kaybetti, en hızlı büyüme yine Hindistan'da ölçüldü.

- Asya-Pasifik bölgesinin imalat PMI endeksleri Mart'ta da diğer bölgelerden olumlu yönde ayrılmayı sürdürdü.
- Çin imalat sektörü, Şubat'taki güçlü üretim ve sipariş artışlarının ardından ilk çeyreği ivme kaybıyla kapattı.
- Son 6 aydır İmalat PMI'nın en yüksek ölçüldüğü ülke olan Hindistan'da büyüme Mart'ta da hızlanarak devam etti.
- Japonya'da üretim ve siparişlerin Kasım'dan bu yana en hafif düşüşü kaydetmesi geleceğe ilişkin olumlu sinyal verdi.
- Güney Kore'de zayıf iç ve dış talep koşulları nedeniyle imalat sektöründe son 6 ayın en sert daralması yaşandı.
- Tayvan'da tedarik zincirlerindeki iyileşmeye rağmen üretim, yeni siparişler ve istihdamda hafif düşüşler kaydedildi.
- Rusya'da daralmaya devam eden ihracat ve artan girdi fiyatlarına rağmen talep ve üretim güçlü seyrini korudu.
- Avustralya'da tedarik ve fiyat yönlü baskılar azalırken üretim hafif daraldı ve İmalat PMI 50'nin altına geriledi.
- ASEAN bölgesinde üretim hafif ivme kaybetmekle birlikte güçlü seyrini korudu. Vietnam daralma bölgesine düşerken Myanmar'da rekor büyüme gerçekleşti.

İmalat PMI	Şubat 2023	Mart 2023
Hindistan	55,3	56,4
Myanmar	51,1	55,5
Rusya	53,6	53,2
Tayland	54,8	53,1
Filipinler	52,7	52,5
Endonezya	51,2	51,9
Kazakistan	51,2	51,6
Çin	51,6	50,0
Japonya	47,7	49,2
Avustralya	50,5	49,1
Malezya	48,4	48,8
Tayvan	49,0	48,6
Vietnam	51,2	47,7
Güney Kore	48,5	47,6

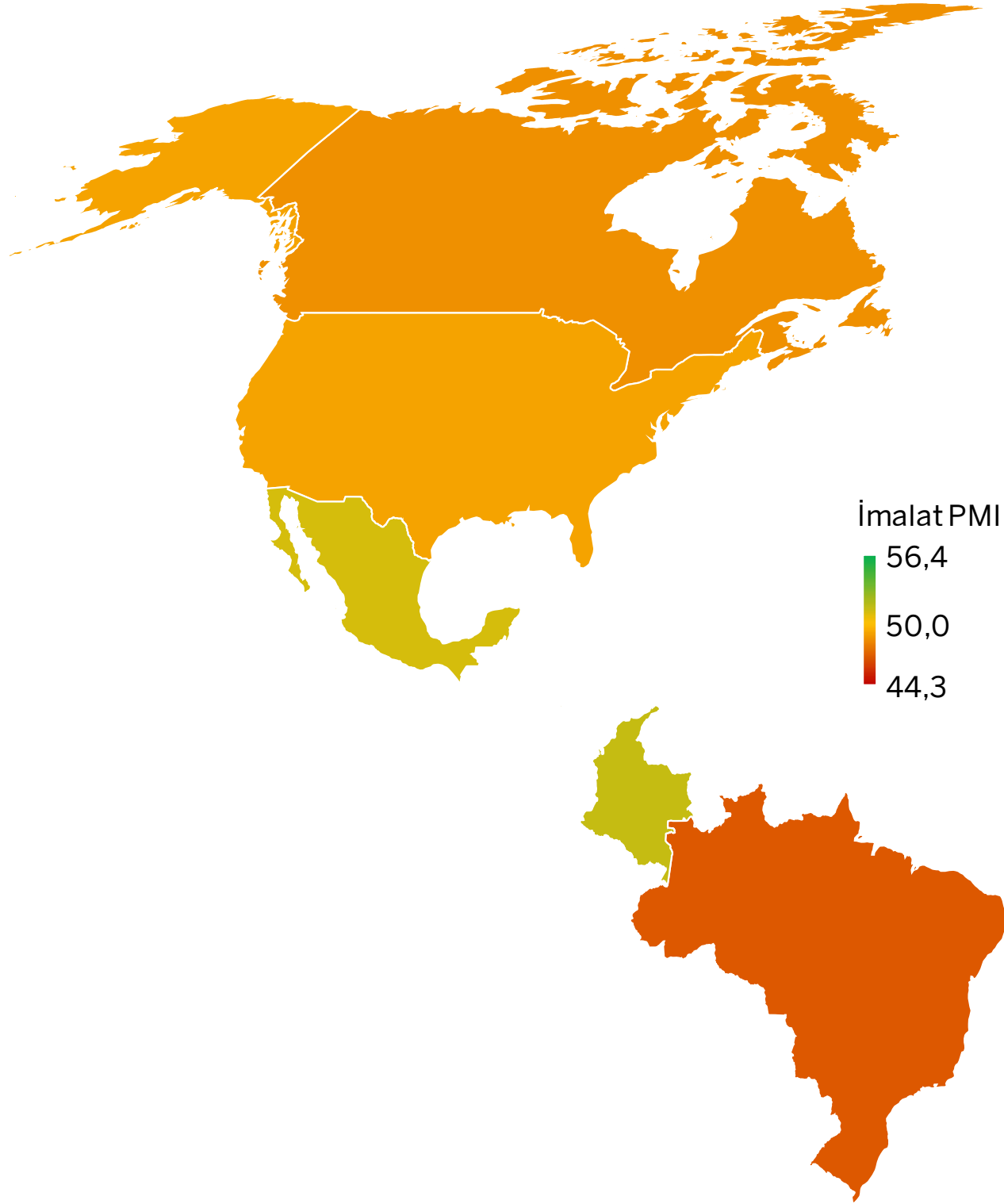
Kaynak: S&P Global.



(\*) ASEAN PMI endeksine dahil olan ülkeler: Endonezya, Filipinler, Malezya, Myanmar, Singapur, Tayland, Vietnam.



# Amerika



İmalat PMI	Şubat 2023	Mart 2023
Kolombiya	49,8	51,5
Meksika	51,0	51,0
ABD	47,3	49,2
Kanada	52,4	48,6
Brezilya	49,2	47,0

Kaynak: S&P Global.

## ABD imalat sektöründe daralma yavaşladı, Meksika'da iyileşme eğilimi sürüyor.

- ABD İmalat PMI Mart'ta 1,9 puanlık artışla 49,2'ye yükseldi. Yeni siparişlerde daralma yavaşlarken üretim artışı ise çok sınırlı kaldı. Tedarik zincirlerindeki rekor iyileşmenin desteğiyle girdi maliyetlerinde 2020 Temmuz'dan bu yana en ılımlı artış gözlemlendi.
- Kanada'nın imalat sektörü, artan ekonomik belirsizlik ve ivme kaybeden talebin etkisiyle Mart'ta yeniden küçülme kaydetti. Buna rağmen istihdamdaki artış geleceğe dönük iyimserlik sinyali verdi.
- Zayıf Mart ayı verisiyle birlikte Brezilya 2023'ün ilk çeyreğini de daralma bölgesinde geçirdi. Ekonomik ve siyasi istikrarsızlığın talebi baskıladığı ülkede üretim genele yayılı düşüş gösterdi.
- Meksika'da artan siparişler ve istihdamın etkisiyle PMI 50'nin üzerinde kaldı. Güçlenen talep koşulları ve hafifleyen girdi enflasyonu, gelecek aylarda üretime daha fazla destek sağlayabilir.
- Kolombiya'da ise İmalat PMI yılın ilk 2 ayındaki zayıflığın ardından talepteki toparlanmanın etkisiyle Mart'ta yeniden büyümeye geçti.



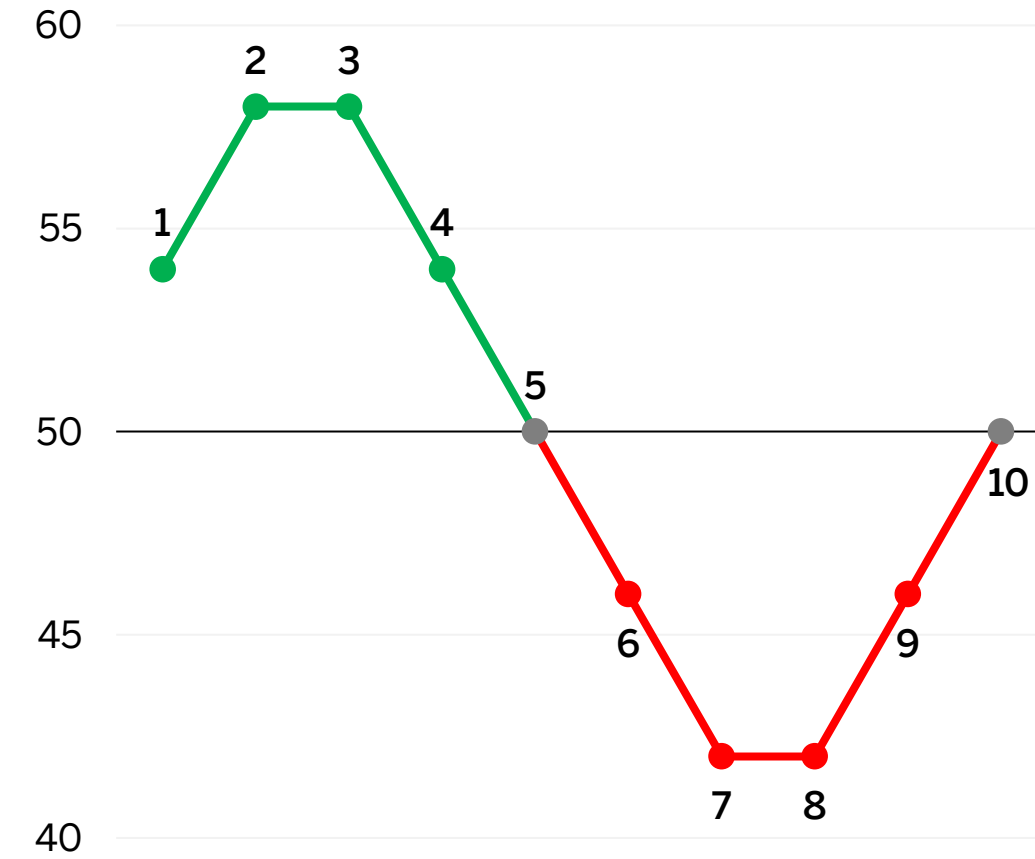
# Metodoloji

## PMI nedir, nasıl yorumlanır?

- Satınalma Yöneticileri Endeksi (PMI®), S&P Global tarafından üretilen ve ilgili ekonominin/ sektörün faaliyet koşullarının ölçülmesinde kullanılan bir öncü göstergedir.
- 50,0'nin üzerindeki değerler iyileşmeye, 50,0'nin altındaki değerler bozulmaya işaret etmektedir.

## Endeks Yorumu

50= önceki aya göre değişim yok



## İmalat PMI nasıl hesaplanır?

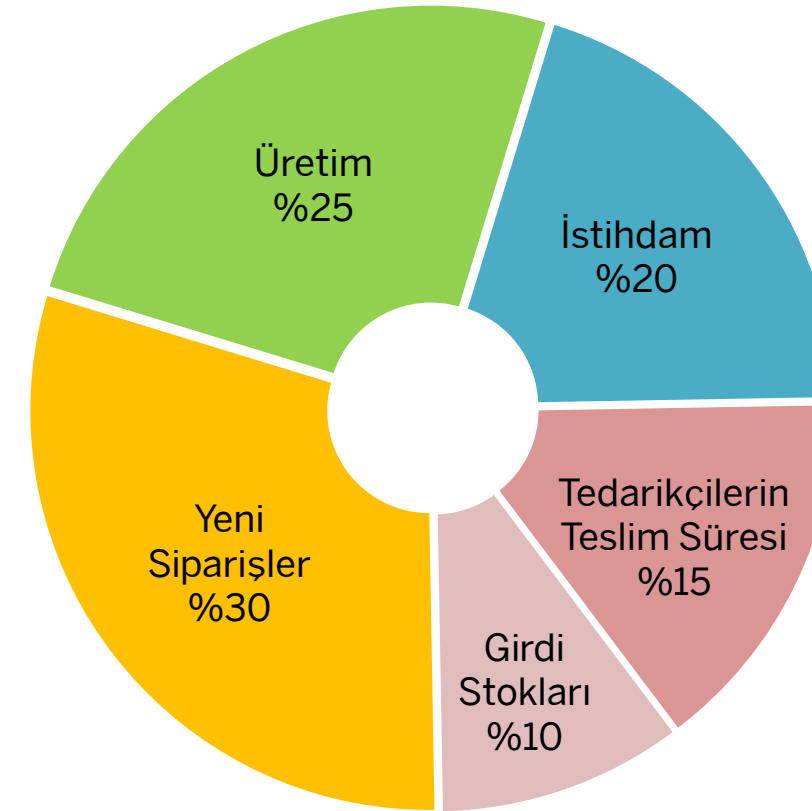
- Yeni siparişler, üretim, istihdam, tedarikçilerin teslim süresi ve girdi stokları olmak üzere 5 alt endeksten elde edilmektedir.
- Türkiye'de 400'ün üzerinde imalatçı firmadan toplanan anket verileri kullanılmaktadır.
- Tüm endeksler mevsim etkilerinden arındırılmaktadır.

1	Büyüdü
2	Daha yüksek oranda büyüdü
3	Aynı oranda büyüdü
4	Daha düşük oranda büyüdü
5	Büyüme kaydedilen bir önceki ayın ardından değişim göstermedi
6	Değişim kaydedilmeyen bir önceki ayın ardından geriledi
7	Daha yüksek oranda geriledi
8	Aynı oranda geriledi
9	Daha düşük oranda geriledi
10	Gerileme kaydedilen bir önceki ayın ardından değişim göstermedi

## PMI neden önemlidir?

- 40'ı aşkın ülkede(\*) ortak yöntemlerle hesaplanan PMI, sektör ve ekonomilerin mevcut faaliyet koşullarına ilişkin hızlı, güvenilir ve karşılaştırılabilir bir veri seti sağlamaktadır.
- Tüm dünyada, merkez bankaları gibi pek çok politika yapıcı kurumun yanı sıra ekonomistler ve piyasa analistleri tarafından da yakından takip edilmektedir.

## İmalat PMI Alt Endeks Ağırlıkları



(\*) İmalat sektörüne ait PMI endeksleri, S&P Global tarafından Türkiye dahil olmak üzere toplam 31 ülkede üretilmektedir. Diğer ülkelerdeki PMI endeksleri, imalat dışı sektörleri de kapsayan bileşik endekslerdir. Bu nedenle ülkelere göre sağlıklı karşılaştırma yapılabilmesi için, sunumun kapsamı imalat sanayi sektörüne özgü PMI endekslerinin üretildiği 31 ülke ve 3 bölge (Dünya, Euro Bölgesi, ASEAN) ile sınırlı tutulmuştur.



## İSTANBUL SANAYİ ODASI

Ekonomik Arařtırmalar ve  
Kurumsal Finans Şubesi

Tel: (212) 252 29 00  
Faks: (212) 249 50 84  
E-posta: [arastirma@iso.org.tr](mailto:arastirma@iso.org.tr)

Meşrutiyet Cad. No. 63 Odakule  
34430 Beyođlu/İstanbul  
[www.iso.org.tr](http://www.iso.org.tr)



[/istanbulsanayiodasi](https://www.facebook.com/istanbulsanayiodasi)



[/ist\\_sanayiodasi](https://twitter.com/ist_sanayiodasi)



[/istanbulsanayiodasi](https://www.instagram.com/istanbulsanayiodasi)



[/istanbulsanayiodasi](https://www.youtube.com/istanbulsanayiodasi)



[/company/istanbulsanayiodasi](https://www.linkedin.com/company/istanbulsanayiodasi)