



İSTANBUL
SANAYİ ODASI

Dünyada İmalat PMI® Gelişmeleri

Nisan 2023

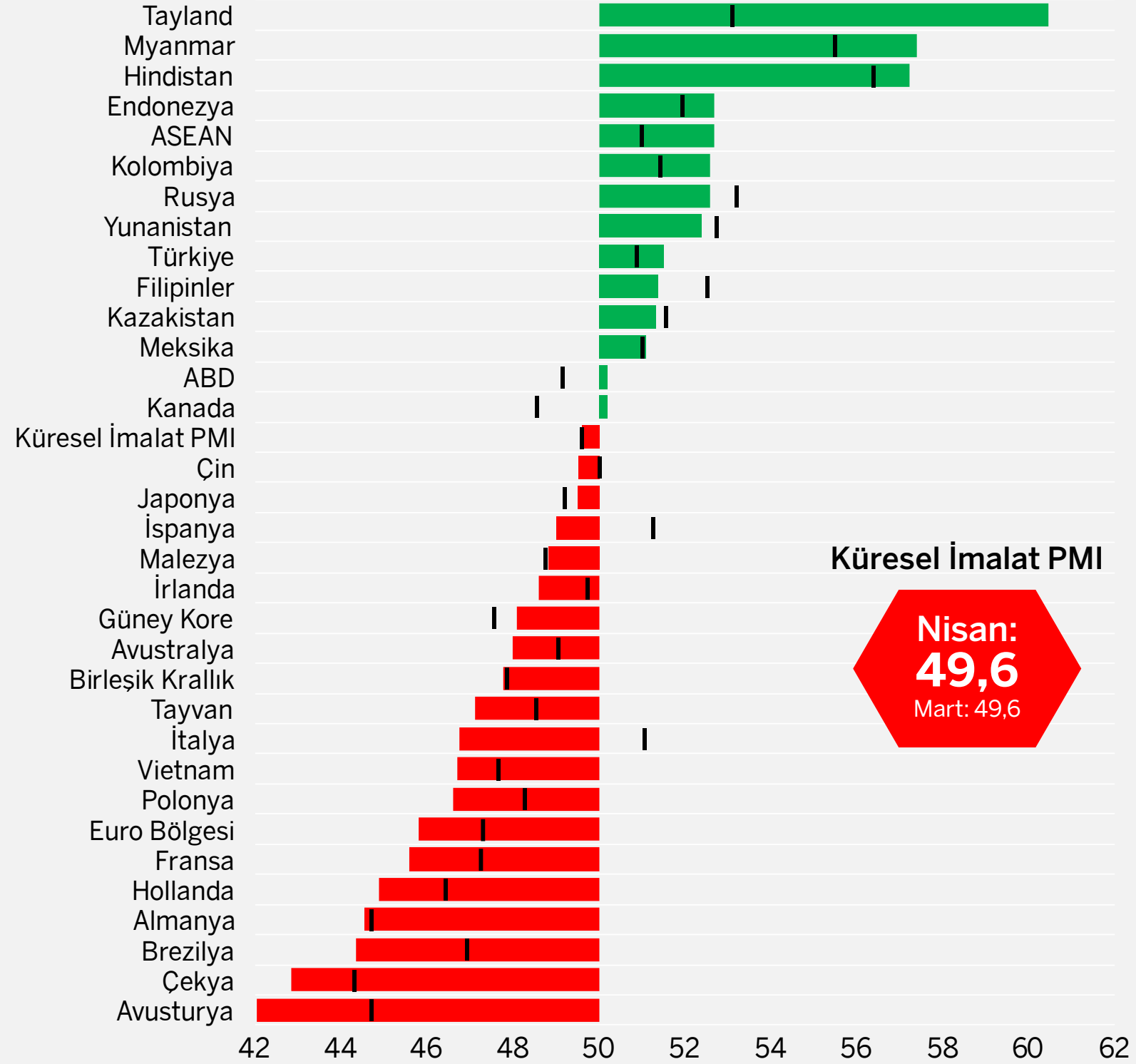




Genel Görünüm

İmalat PMI, Nisan 2023

(>50 = Geçen aya göre iyileşme)



Dünya imalat sanayi üretimi hafif artarken tedarik zincirlerinde belirgin iyileşme yaşandı.

- **Küresel İmalat Satınalma Yöneticileri Endeksi® (PMI)**, Mart'ta olduğu gibi Nisan'da da 49,6 düzeyinde gerçekleşti. Endeks böylece üst üste sekizinci ay 50'nin altında ölçüldü.
- Üretim son üç aydır artmasına rağmen yeni siparişler azalmaya devam etti. Yine de Nisan'da imalatçıların gelecek 12 aya yönelik üretim beklentilerinde belirgin bir iyileşme söz konusu. Nitekim istihdamda da ılımlı artış eğilimi sürüyor.
- Tedarik sürelerindeki kısılmanın manşet PMI'ya düşüş yönünde etkilemesi, birçok ülkede endeksin gösterdiği düşüşte etkili. Nisan'da bu etkiyi daha da güçlendirecek şekilde tedarikçilerin teslim süreleri 2009 Mayıs'tan bu yana en sert düşüşü kaydetti.
- Bu gelişmelerin de etkisiyle girdi maliyetleri enflasyonu, üç yıla yakın bir dönemin en düşük seviyesinde gerçekleşti.
- **İstanbul Sanayi Odası Türkiye İmalat PMI**, Nisan'da 0,6 puan daha artarak son 16 ayın zirve seviyesi olan 51,5'e yükseldi. Bu iyileşmede üretimin Ağustos 2021'den bu yana en hızlı artışı kaydetmesi etkili oldu. Şubat'taki depremin ardından talepte başlayan toparlanma üretimi destekledi. Yeni siparişler, ihracat da dahil olmak üzere kayda değer artış sergiledi.

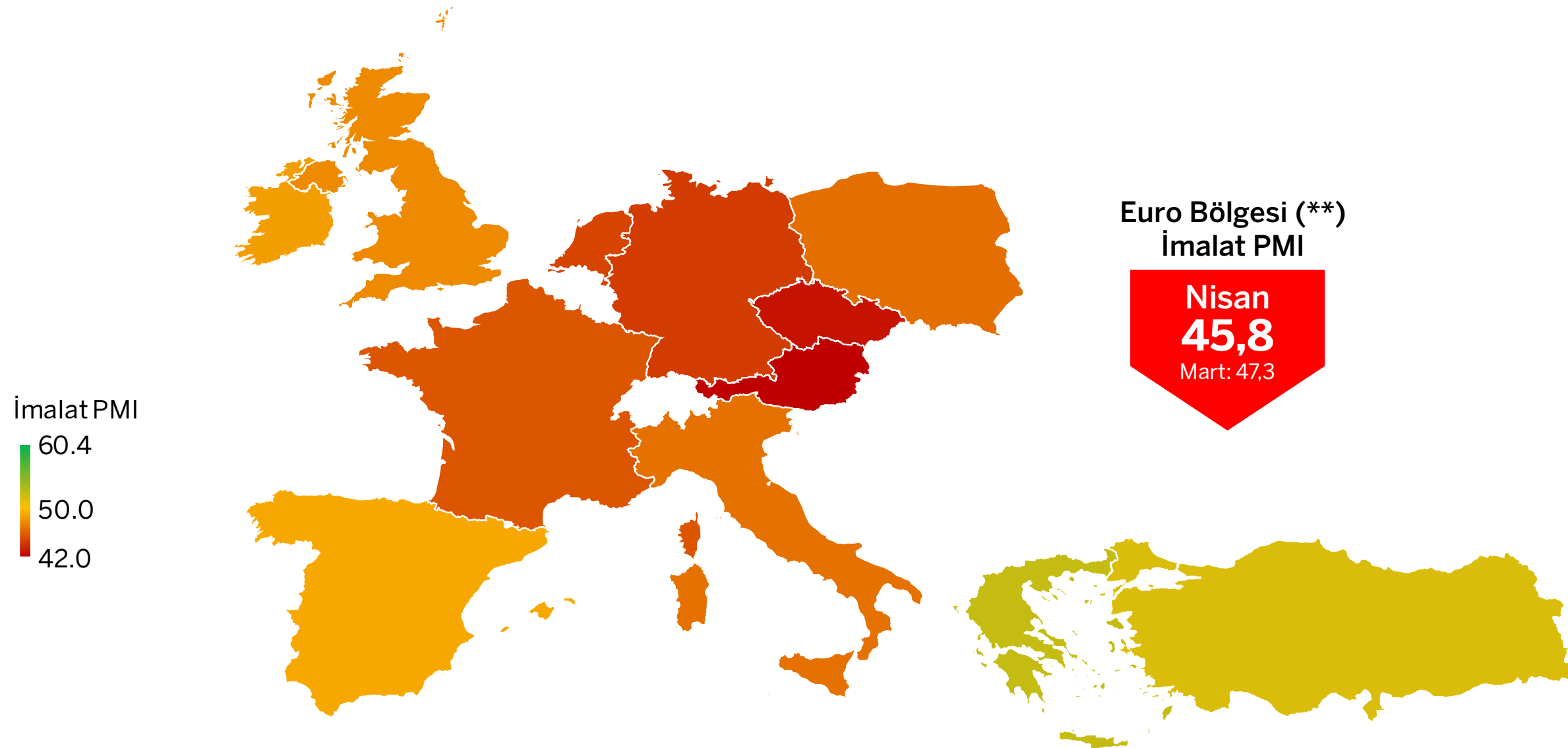
Kaynak: S&P Global.

Not: Endeksin bir ay öncesine göre kaydettiği artış veya düşüşleri belirtmek amacıyla bir önceki ayın endeks değerleri dikey siyah çizgilerle gösterilmiştir.

Avrupa

Euro Bölgesinde üretim Ocak'tan bu yana ilk kez düşüş kaydetti.

- Euro Bölgesi İmalat PMI Nisan'da 1,5 puanlık düşüşle yaklaşık 3 yılın en düşük seviyesi olan 45,8'e geriledi. Üretim Ocak ayından bu yana ilk kez azalırken siparişlerde de benzer bir düşüş yaşandı. Bunun da etkisiyle tedarikçilerin teslim sürelerinde kısalma sürdü ve girdi maliyetleri üst üste ikinci ay geriledi.
- İmalat PMI hesaplanan 8 Euro Bölgesi ülkesinden sadece Yunanistan'da manşet PMI 50'nin üzerinde gerçekleşti. Almanya ve Avusturya'da endeksin çok düşük olmasında tedarik sürelerindeki kısalma etkili oldu (*). Fransa, İspanya, İtalya ve Hollanda'da ise hem üretim hem de yeni siparişler düşüş gösterdi.
- Birleşik Krallık'ta talebin iyileşmesi sonucu üretimde son 1 yılın en hızlı artışı yaşandı. Güçlü talep ve yüksek ücret artışlarının etkisiyle enflasyonist baskı arttı. Ukrayna savaşının başlamasından bu yana zor bir dönemden geçen Çekya ve Polonya'da ise faaliyet koşulları bozulmaya devam etti.



İmalat PMI	Mart 2023	Nisan 2023
Yunanistan	52,8	52,4
Türkiye	50,9	51,5
İspanya	51,3	49,0
İrlanda	49,7	48,6
Birleşik Krallık	47,9	47,8
İtalya	51,1	46,8
Polonya	48,3	46,6
Fransa	47,3	45,6
Hollanda	46,4	44,9
Almanya	44,7	44,5
Çekya	44,3	42,8
Avusturya	44,7	42,0

Kaynak: S&P Global.

(*) PMI metodolojisinde "Tedarikçilerin Teslim Süreleri" endeksinin 50'den yüksek olması, teslim sürelerinin kıaldığına işaret etmektedir. Söz konusu endeks manşet PMI hesaplamasına ters çevrilerek dahil edilmektedir. Bu nedenle endeksin artması manşet PMI'ı **düşüş yönünde** etkilemektedir.

(**) Euro Bölgesi endeksine dahil olan ülkeler: Almanya, Avusturya, Fransa, İtalya, İrlanda, İspanya, Hollanda ve Yunanistan.



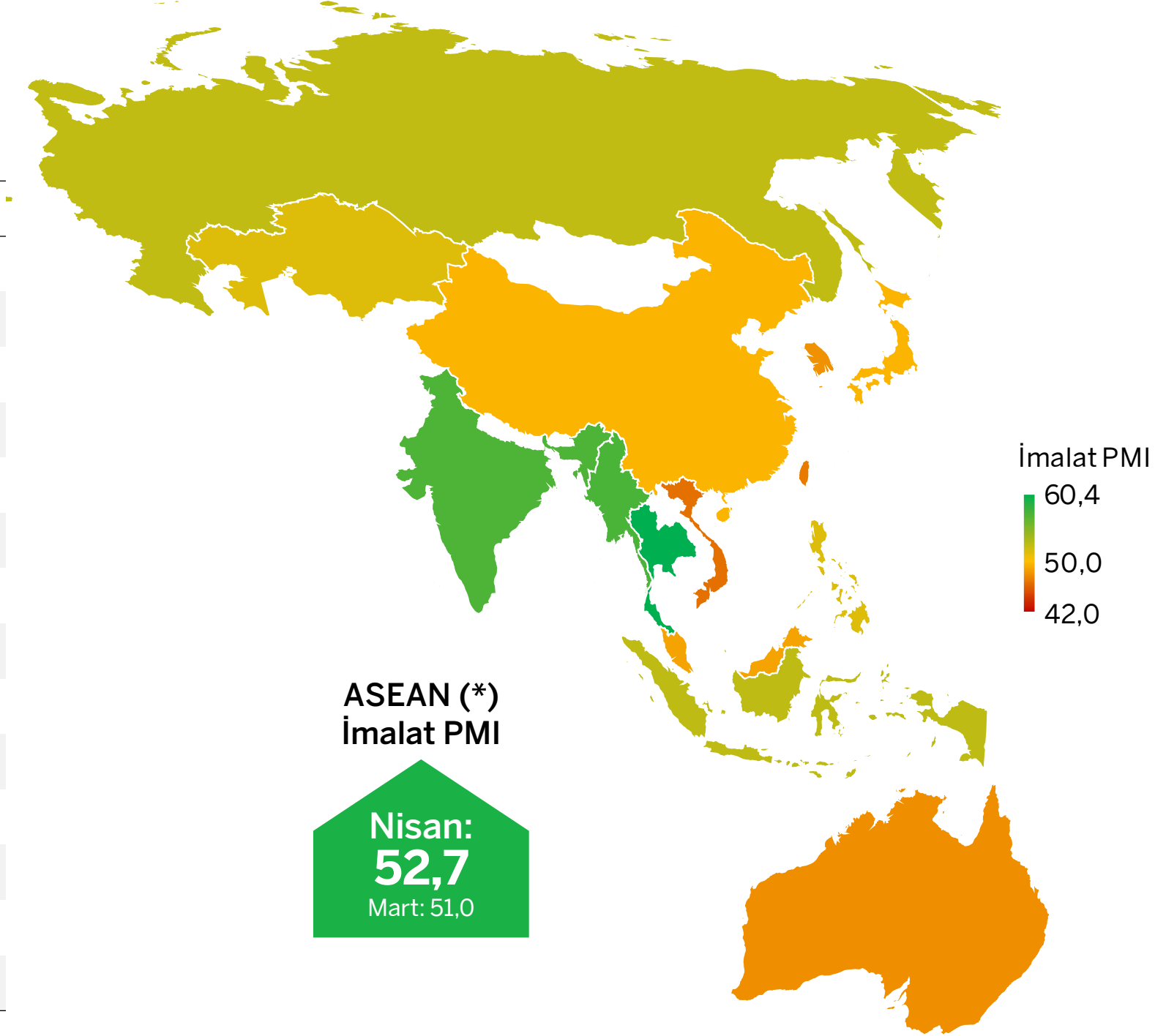
Asya-Pasifik

Bölgede karmaşık görünüm sürerken Güney Asya belirgin şekilde pozitif ayrışıyor.

- Asya-Pasifik bölgesinde Nisan ayı itibarıyla imalat sektörü performansı ülkeler arasında belirgin farklılıklar sergiliyor.
- Çin imalat sektöründe siparişler zayıflarken üretim çok sınırlı arttı. Tedarik sürelerindeki iyileşmenin etkisiyle girdi maliyetlerinde düşüş görüldü.
- Japonya'da İmalat PMI eşik değer 50'nin altında kalsa da daralmanın hafiflediğine yönelik sinyaller devam etti.
- Güney Kore imalat sektörü Nisan'da da daralma bölgesinde kaldı. Ancak üretimde son 1 yılın en ılımlı düşüşü kaydedildi.
- Hindistan, güçlenen dış talepten destek bulmaya devam etti. Artan kapasite baskısı istihdamı da olumlu etkiledi.
- Tayvan'da ise ABD, Avrupa, Çin gibi pazarlardaki durağan talep nedeniyle sipariş ve üretim hacminde daralma sürdü.
- Rusya'da PMI 12 aydır büyümeye işaret etse de Nisan'da üretim yavaşladı ve enflasyonist baskılar yeniden yükseldi.
- ASEAN bölgesinde yüksek ayrışmaya rağmen genel olarak faaliyet koşulları iyileşti. En yüksek PMI'nı ölçüldüğü Tayland'da iyileşen ekonomik beklentiler sonucu endeks 60,4 ile rekor kırdı. Benzer bir durum Myanmar'da da yaşandı.

İmalat PMI	Mart 2023	Nisan 2023
Tayland	53,1	60,4
Myanmar	55,5	57,4
Hindistan	56,4	57,2
Endonezya	51,9	52,7
Rusya	53,2	52,6
Filipinler	52,5	51,4
Kazakistan	51,6	51,3
Çin	50,0	49,5
Japonya	49,2	49,5
Malezya	48,8	48,8
Güney Kore	47,6	48,1
Avustralya	49,1	48,0
Tayvan	48,6	47,1
Vietnam	47,7	46,7

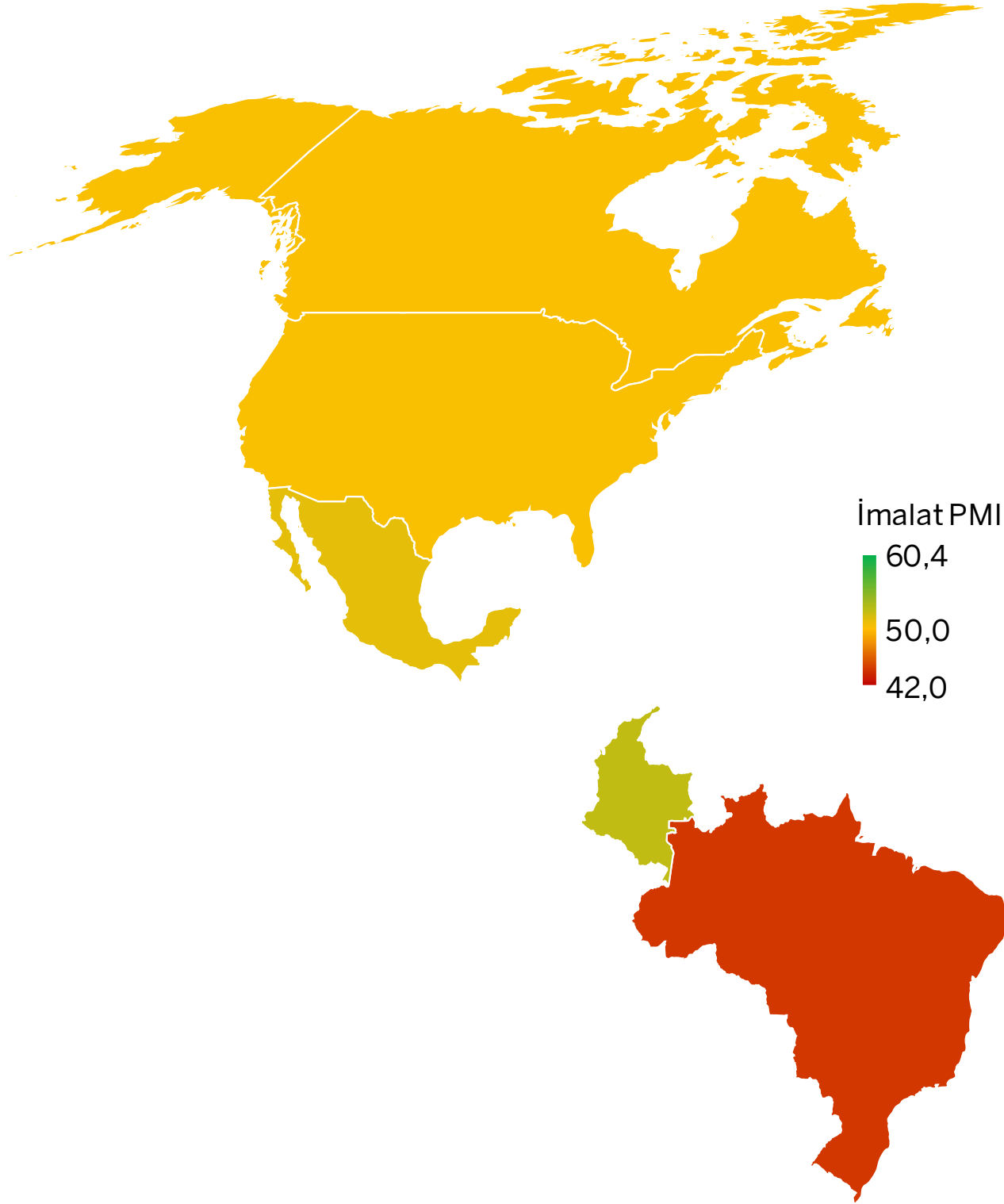
Kaynak: S&P Global.



(*) ASEAN PMI endeksine dahil olan ülkeler: Endonezya, Filipinler, Malezya, Myanmar, Singapur, Tayland, Vietnam.



Amerika



İmalat PMI	Mart 2023	Nisan 2023
Kolombiya	51,5	52,6
Meksika	51,0	51,1
ABD	49,2	50,2
Kanada	48,6	50,2
Brezilya	47,0	44,3

Kaynak: S&P Global.

ABD ve Kanada büyüme bölgesine dönse de genel görünüm kırılğan olmaya devam etti.

- ABD imalat sektörü, Nisan'da 1 puan artarak 50,2'ye yükselen PMI endeksi ile son 6 ayda ilk kez büyüme sinyali verdi. Satışların toparlanmasıyla üretim ve istihdam yükseldi, ancak girdi maliyetleri ile nihai ürün fiyatlarına yönelik yukarı yönlü baskılar arttı.
- Kanada'da ise büyüme bölgesine dönen üretim ve istihdama rağmen yeni siparişlerin azalması ve girdi enflasyondaki artış, toparlanmanın kırılğan olduğuna işaret ediyor.
- Brezilya imalat sektöründe yaklaşık üç yılın ikinci en sert küçülmesi Nisan'da yaşandı. Yüksek borçlanma maliyetleri, zayıflayan satın alma gücü ve siyasi belirsizlik faaliyet koşullarına olumsuz yansıyor.
- Meksika'da maliyet baskılarının geri çekilmesi ve talepteki ılımlı iyileşme yıl başından bu yana ilk kez imalat sanayi üretiminin artmasında etkili oldu.
- Kolombiya'da ise üretim ve yeni siparişler güçlü şekilde artarken girdi fiyatları enflasyonu yaklaşık 10 yılın en düşük seviyesine indi. Böylece İmalat PMI 2022 Eylül'den bu yana en yüksek değerini aldı.



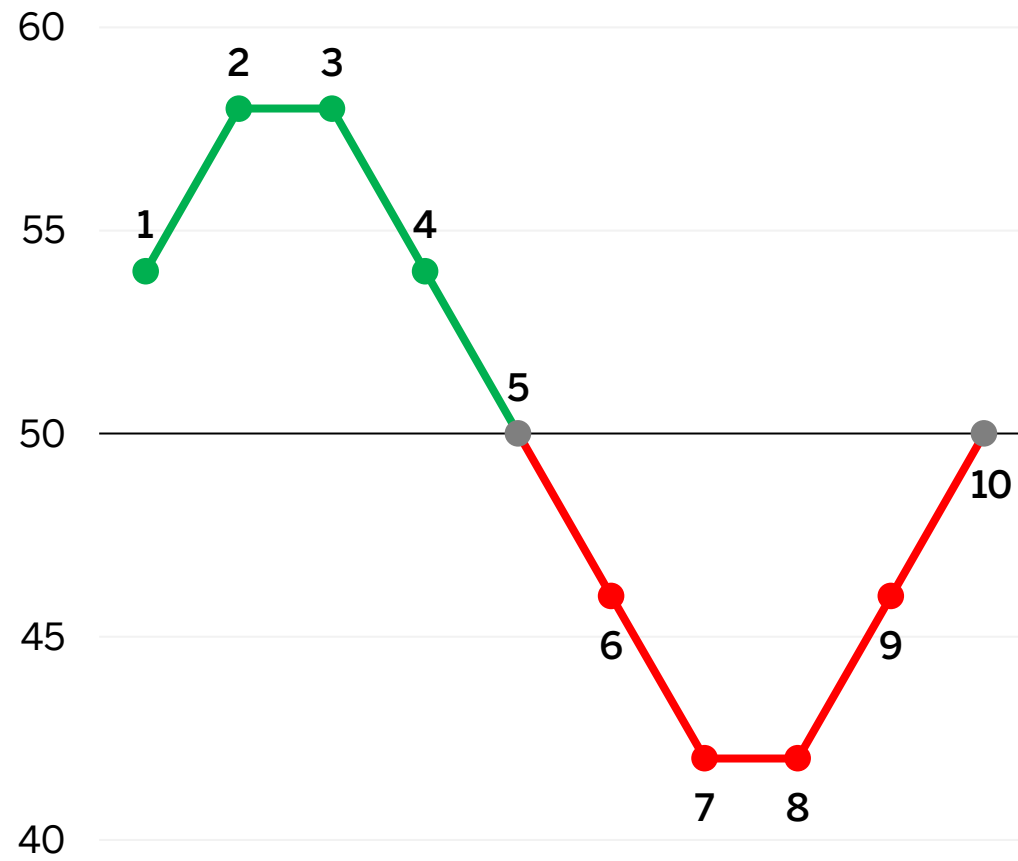
Metodoloji

PMI nedir, nasıl yorumlanır?

- Satınalma Yöneticileri Endeksi (PMI®), S&P Global tarafından üretilen ve ilgili ekonominin/sektörün faaliyet koşullarının ölçülmesinde kullanılan bir öncü göstergedir.
- 50,0'nin üzerindeki değerler iyileşmeye, 50,0'nin altındaki değerler bozulmaya işaret etmektedir.

Endeks Yorumu

50= önceki aya göre değişim yok



İmalat PMI nasıl hesaplanır?

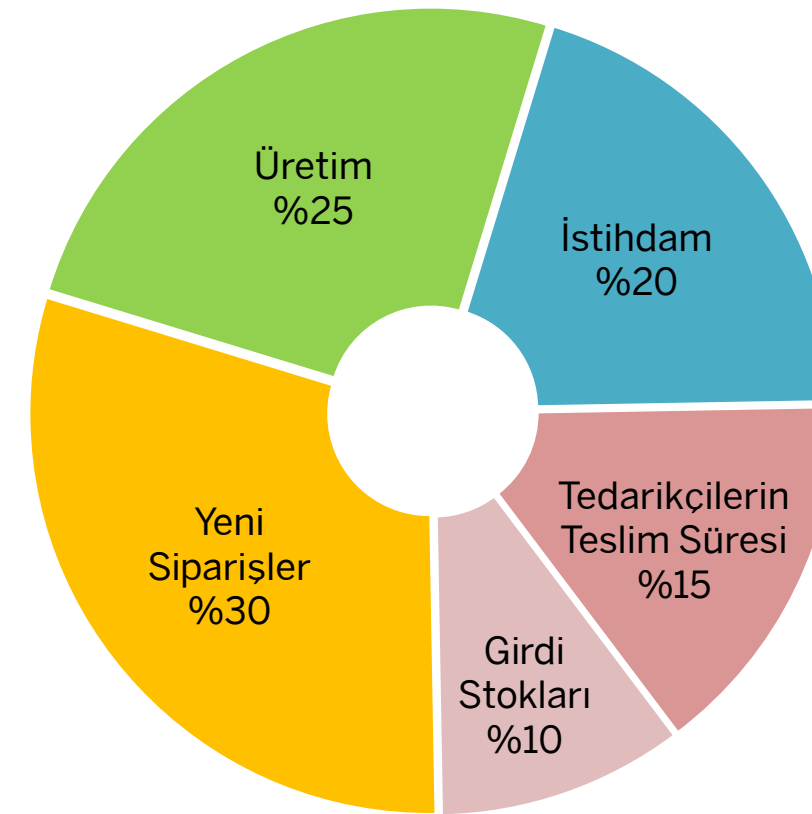
- Yeni siparişler, üretim, istihdam, tedarikçilerin teslim süresi ve girdi stokları olmak üzere 5 alt endeksten elde edilmektedir.
- Türkiye'de 400'ün üzerinde imalatçı firmadan toplanan anket verileri kullanılmaktadır.
- Tüm endeksler mevsim etkilerinden arındırılmaktadır.

1	Büyüdü
2	Daha yüksek oranda büyüdü
3	Aynı oranda büyüdü
4	Daha düşük oranda büyüdü
5	Büyüme kaydedilen bir önceki ayın ardından değişim göstermedi
6	Değişim kaydedilmeyen bir önceki ayın ardından geriledi
7	Daha yüksek oranda geriledi
8	Aynı oranda geriledi
9	Daha düşük oranda geriledi
10	Gerileme kaydedilen bir önceki ayın ardından değişim göstermedi

PMI neden önemlidir?

- 40'ı aşkın ülkede(*) ortak yöntemlerle hesaplanan PMI, sektör ve ekonomilerin mevcut faaliyet koşullarına ilişkin hızlı, güvenilir ve karşılaştırılabilir bir veri seti sağlamaktadır.
- Tüm dünyada, merkez bankaları gibi pek çok politika yapıcı kurumun yanı sıra ekonomistler ve piyasa analistleri tarafından da yakından takip edilmektedir.

İmalat PMI Alt Endeks Ağırlıkları



(*) İmalat sektörüne ait PMI endeksleri, S&P Global tarafından Türkiye dahil olmak üzere toplam 31 ülkede üretilmektedir. Diğer ülkelerdeki PMI endeksleri, imalat dışı sektörleri de kapsayan bileşik endekslerdir. Bu nedenle ülkelere göre sağlıklı karşılaştırma yapılabilmesi için, sunumun kapsamı imalat sanayi sektörüne özgü PMI endekslerinin üretildiği 31 ülke ve 3 bölge (Dünya, Euro Bölgesi, ASEAN) ile sınırlı tutulmuştur.



İSTANBUL SANAYİ ODASI

Ekonomik Arařtırmalar ve
Kurumsal Finans Şubesi

Tel: (212) 252 29 00
Faks: (212) 249 50 84
E-posta: arastirma@iso.org.tr

Meşrutiyet Cad. No. 63 Odakule
34430 Beyođlu/İstanbul
www.iso.org.tr



[/istanbulsanayiodasi](https://www.facebook.com/istanbul-sanayiodasi)



[/ist_sanayiodasi](https://twitter.com/ist_sanayiodasi)



[/istanbulsanayiodasi](https://www.instagram.com/istanbul-sanayiodasi)



[/istanbulsanayiodasi](https://www.youtube.com/istanbul-sanayiodasi)



[/company/istanbulsanayiodasi](https://www.linkedin.com/company/istanbul-sanayiodasi)