



İSTANBUL
SANAYİ ODASI

Dünyada İmalat PMI® Gelişmeleri

Mayıs 2023

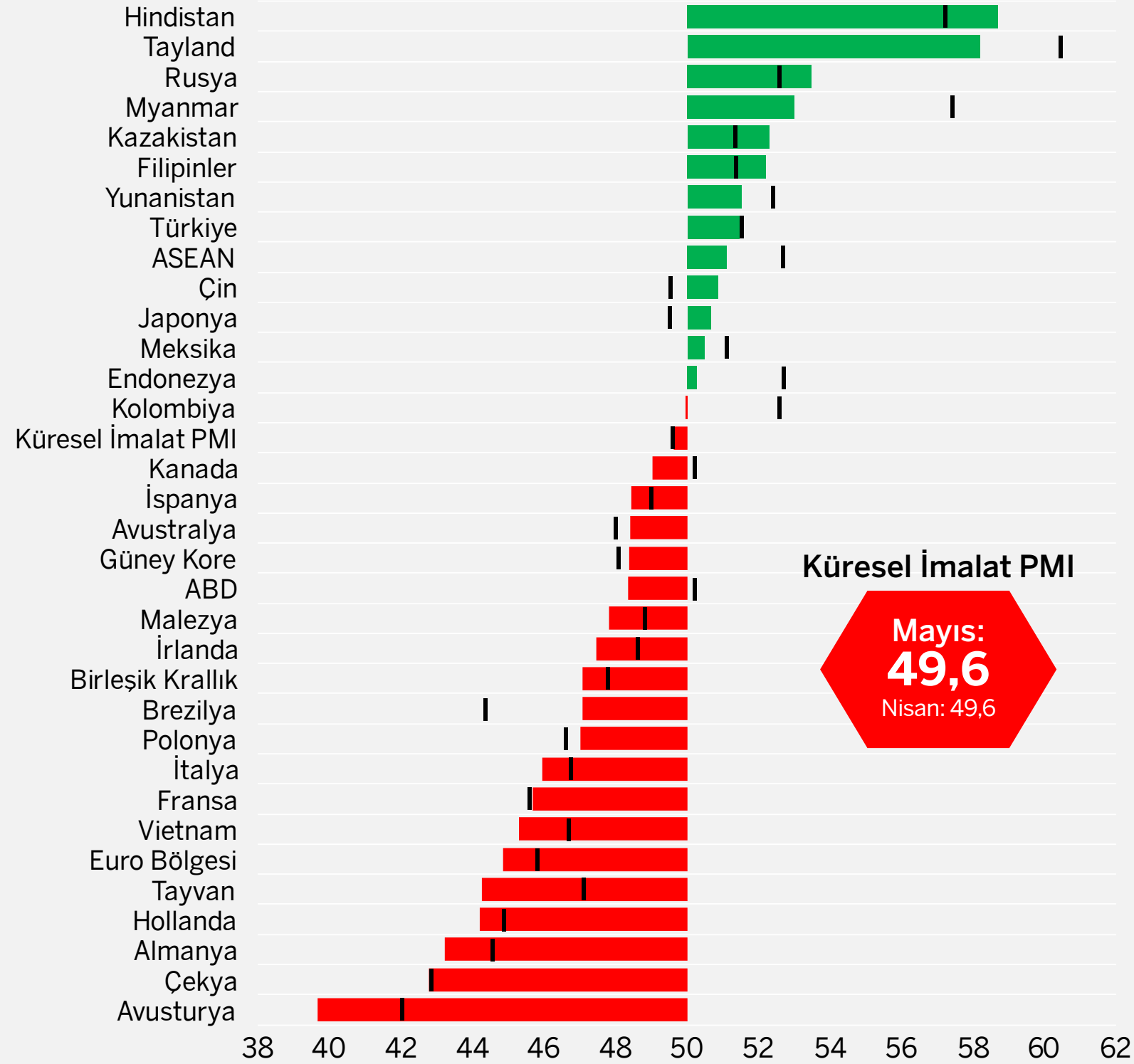




Genel Görünüm

İmalat PMI, Mayıs 2023

(>50 = Geçen aya göre iyileşme)



Zayıf talebe rağmen tedarik zincirlerindeki iyileşme ve düşen maliyetler üretimi destekledi.

- **Küresel İmalat Satınalma Yöneticileri Endeksi® (PMI)**, Mart ve Nisan'da olduğu gibi Mayıs'ta da 49,6 olarak ölçüldü. Endeks böylece üst üste dokuz ay 50'nin altında kaldı.
- Son dört aydır kesintisiz artan üretimde büyüme Mayıs'ta son 11 ayın en yüksek hızına ulaştı. Ancak bölgeler arasında yüksek ayrışma gözlemlendi. Asya'nın güçlü performansı Kuzey Amerika'daki yavaş büyümeyi ve Avrupa'daki daralmayı telafi etti.
- Ham maddeye erişimin kolaylaşması, üretim artışının sürmesinde etkili oldu. Tedarikçilerin teslim süreleri belirgin şekilde kısaltılmaya devam etti. Bu durum hem girdi maliyetlerinin hem de satış fiyatlarının yaklaşık üç yıldır ilk kez düşmesinde etkili oldu.
- Öte yandan, özellikle uluslararası talepteki zayıflık, yeni sipariş hacmindeki gerileme ve imalatçıların gelecek 12 aya yönelik üretim beklentilerindeki bozulmalar dikkat çekti.
- **İstanbul Sanayi Odası Türkiye İmalat PMI**, Mayıs'ta bir önceki aya göre yatay seyrederek 2021 sonundan bu yana en yüksek seviye olan 51,5 değerini korudu. Üretim ve siparişler genişlemeye devam ederken istihdam toparlandı. Enflasyonist baskılarda kademeli düşüş sürdü. Ancak ham madde teminindeki zorluklar nedeniyle tedarik teslim süreleri hafif uzadı.

Kaynak: S&P Global.

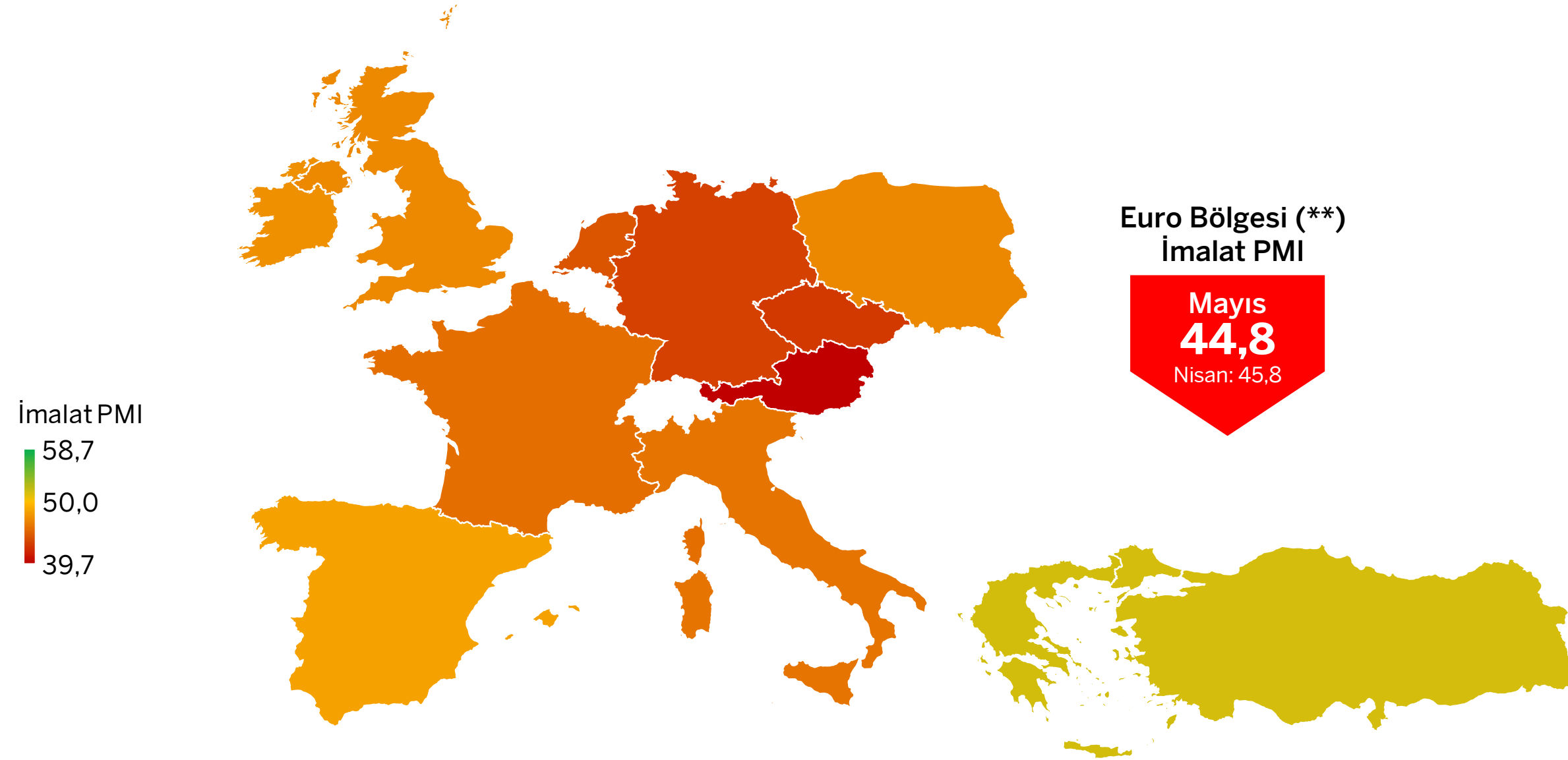
Not: Endeksin bir ay öncesine göre kaydettiği artış veya düşüşleri belirtmek amacıyla bir önceki ayın endeks değerleri dikey siyah çizgilerle gösterilmiştir.



Avrupa

Euro Bölgesi'nde zayıflayan talep ve azalan tedarik baskıları, ürün fiyatlarında düşüşe yol açtı.

- Euro Bölgesi İmalat PMI, Mayıs'ta 1 puan azalarak son 3 yılın en düşük seviyesi olan 44,8'e geriledi. Zayıflayan talebe bağlı olarak yeni siparişler ve üretimde son 6 ayın en sert düşüşleri kaydedildi. Tedarik zinciri baskıları belirgin şekilde hafiflemeye devam ederken nihai ürün fiyatları 2020 Eylül'den bu yana ilk kez azaldı.
- Nisan'da olduğu gibi Mayıs'ta da, Yunanistan hariç olmak üzere İmalat PMI hesaplanan tüm Euro Bölgesi ülkelerinde manşet endeks 50'nin altında kaldı. PMI Avusturya'da Nisan 2020'den bu yana en düşük düzeye indi. Bölgenin 4 büyük ekonomisinde (Almanya, Fransa, İtalya, İspanya) üretim daraldı.
- Birleşik Krallık'ta İmalat PMI son 4 ayın en düşük değerine gerilerken üretim, yeni siparişler ve istihdam azaldı. Öte yandan ülkede tedarik zinciri ve girdi maliyeti yönünden baskı hafifledi.
- Polonya ve Çek Cumhuriyeti'nde imalat sektörleri Mayıs ayında da daralma bölgesinde kaldı.



İmalat PMI	Nisan 2023	Mayıs 2023
Yunanistan	52,4	51,5
Türkiye	51,5	51,5
İspanya	49,0	48,4
İrlanda	48,6	47,5
Birleşik Krallık	47,8	47,1
Polonya	46,6	47,0
İtalya	46,8	45,9
Fransa	45,6	45,7
Hollanda	44,9	44,2
Almanya	44,5	43,2
Çekya	42,8	42,8
Avusturya	42,0	39,7

Kaynak: S&P Global.

(*) PMI metodolojisinde "Tedarikçilerin Teslim Süreleri" endeksinin 50'den yüksek olması, teslim sürelerinin kısaldığına işaret etmektedir. Söz konusu endeks manşet PMI hesaplamasına ters çevrilerek dahil edilmektedir. Bu nedenle endeksin artması manşet PMI'ı **düşüş yönünde** etkilemektedir.

(**) Euro Bölgesi endeksine dahil olan ülkeler: Almanya, Avusturya, Fransa, İtalya, İrlanda, İspanya, Hollanda ve Yunanistan.

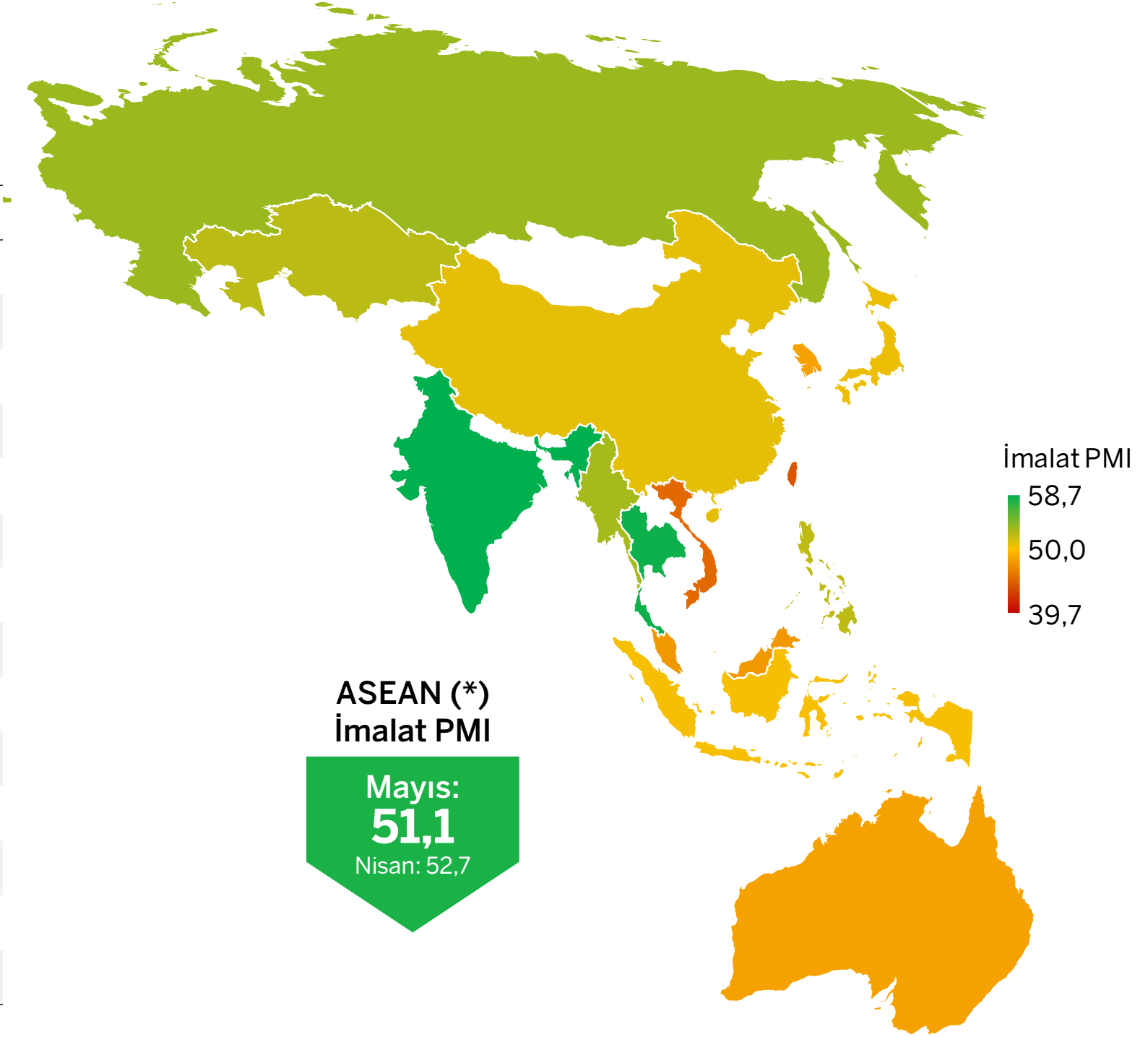
Asya-Pasifik

Asya kıtası dünya genelinden pozitif ayrışmaya devam etti; Çin ve Japonya'da üretim toparlandı.

- Bazı ülkelerde devam eden olumsuz talep koşullarına rağmen Asya-Pasifik'te genel olarak güçlü görünüm sürüyor.
- Çin İmalat PMI Şubat'tan bu yana ilk kez 50'nin üzerine çıkarken üretimde yaklaşık 1 yılın en güçlü artışı kaydedildi.
- Japonya'da üretim ve yeni siparişler toparlanırken sektörde iyimserlik 2022 başından bu yana en yüksek seviyede.
- Güney Kore'de imalat sanayi üretiminde hızlanan daralmaya rağmen istihdam arttı; tedarik ve fiyat baskıları hafifledi.
- Hindistan'da güçlü talebin desteğiyle faaliyet koşullarında iyileşme ve üretimde hızlı artış trendi devam etti.
- Rusya'nda imalat sanayi üretimi son 6 ayın en yüksek oranlı büyümesini kaydederken istihdam da güçlü şekilde arttı.
- Tayvan'da ise üretim daralması Çin, Avrupa ve ABD gibi ihracat pazarlarındaki zayıf talebe bağlı olarak derinleşti.
- Mayıs ayında olumsuz talep koşulları nedeniyle bozulma eğilimini sürdüren bir diğer ülke de Avustralya oldu.
- ASEAN bölgesinde ise imalat sektörünün büyüme eğilimi yavaşlayarak da olsa sürdü. Vietnam ve Malezya'da faaliyet koşulları bozulurken en güçlü iyileşme Tayland'da gözlemlendi.

İmalat PMI	Nisan 2023	Mayıs 2023
Hindistan	57,2	58,7
Tayland	60,4	58,2
Rusya	52,6	53,5
Myanmar	57,4	53,0
Kazakistan	51,3	52,3
Filipinler	51,4	52,2
Çin	49,5	50,9
Japonya	49,5	50,6
Endonezya	52,7	50,3
Avustralya	48,0	48,4
Güney Kore	48,1	48,4
Malezya	48,8	47,8
Vietnam	46,7	45,3
Tayvan	47,1	44,3

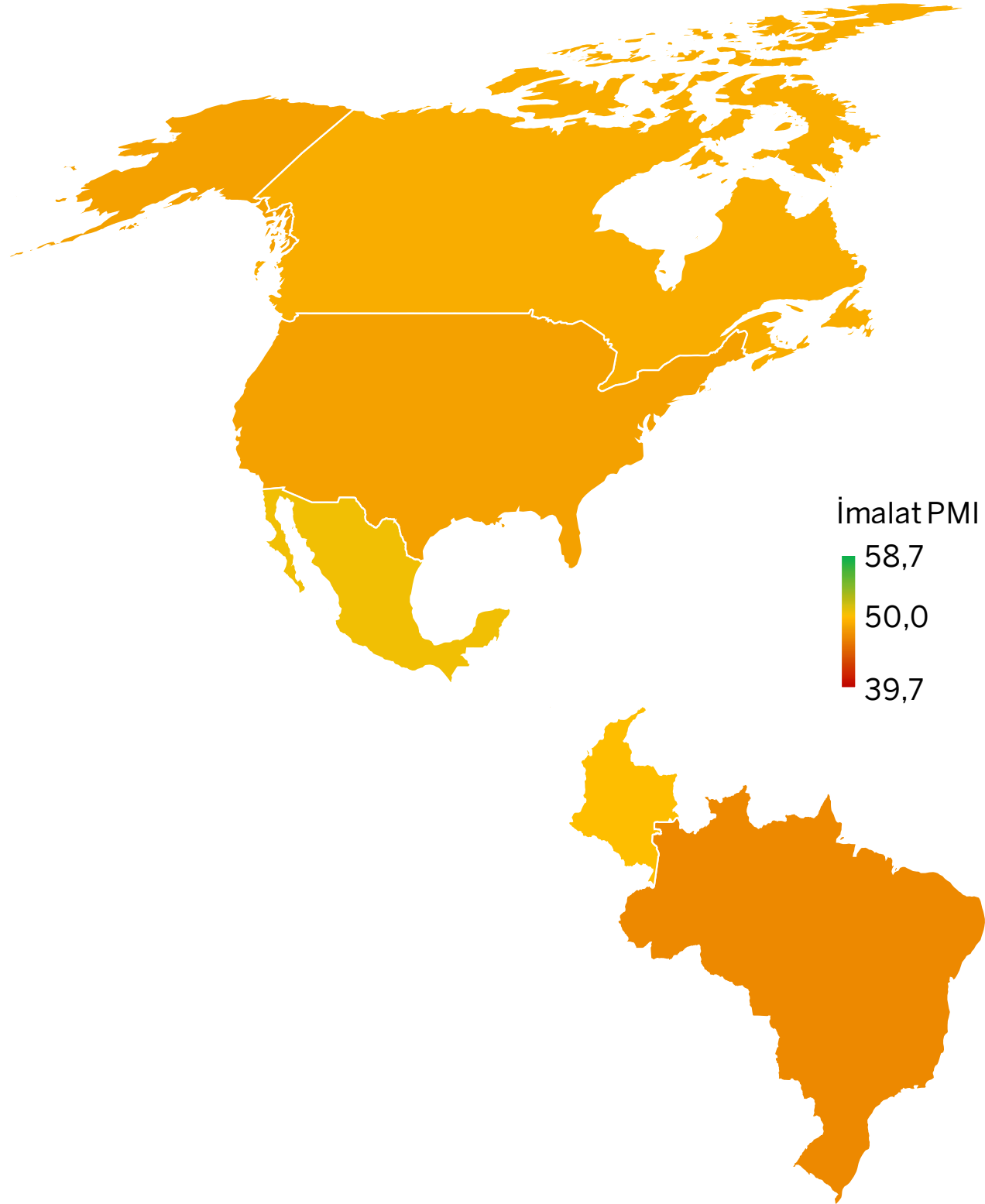
Kaynak: S&P Global.



(*) ASEAN PMI endeksine dahil olan ülkeler: Endonezya, Filipinler, Malezya, Myanmar, Singapur, Tayland, Vietnam.



Amerika



İmalat PMI	Nisan 2023	Mayıs 2023
Meksika	51,1	50,5
Kolombiya	52,6	49,9
Kanada	50,2	49,0
ABD	50,2	48,4
Brezilya	44,3	47,1

Kaynak: S&P Global.

ABD ve Kanada'da zayıflayan talep koşulları üretimi olumsuz etkiledi.

- ABD İmalat PMI Nisan'daki hafif iyileşmenin ardından Mayıs'ta sert düşüşle 48,4'e gerileyerek faaliyet koşullarında bozulmaya işaret etti. Üretim ve istihdamda süren artışa rağmen yeni siparişlerin sert düşmesi gelecek aylara yönelik olumsuz sinyal verdi.
- Kanada'da hem üretim hem de siparişler hafif azalırken istihdamda son 7 aydır ilk kez düşüş kaydedildi. Mayıs ayının pozitif gelişmeleri ise tedarik baskılarının azalması ve girdi maliyetlerindeki düşüş oldu.
- Brezilya'da İmalat PMI Nisan ayına göre yükselmesine rağmen 50 eşiğinin oldukça altında kalarak zayıf talep ve faaliyet koşullarının sürdüğüne işaret etti.
- Meksika'da ise endeksin 50'nin üzerinde gerçekleşmesi, istihdamda ve girdi stoklarında yaşanan iyileşmeyi yansıttı. Yeni siparişlerdeki düşüş, üretimi de olumsuz etkiledi ve PMI Nisan ayına göre geriledi.
- Kolombiya'da üst üste iki aylık büyümenin ardından imalat sanayi faaliyet koşulları Mayıs'ta hemen hemen yatay seyretti. Bu ülkede de talep baskısı öne çıkarken sektörün girdi maliyetleri yükseldi.



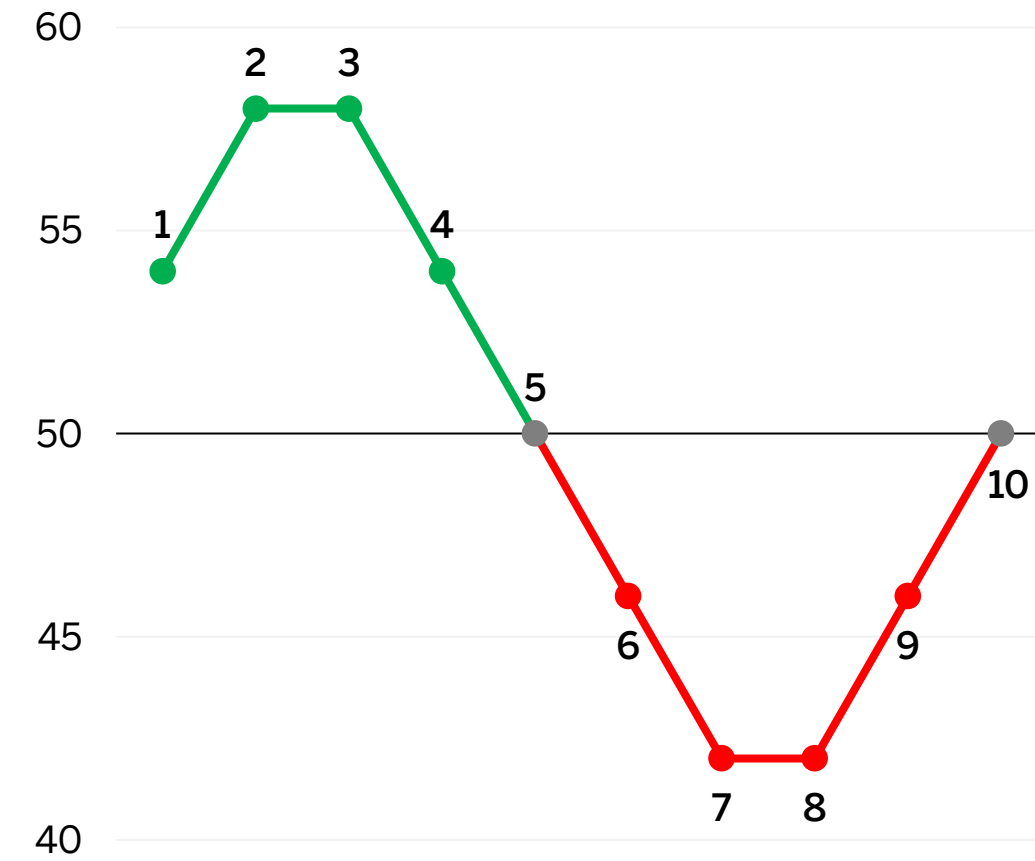
Metodoloji

PMI nedir, nasıl yorumlanır?

- Satınalma Yöneticileri Endeksi (PMI®), S&P Global tarafından üretilen ve ilgili ekonominin/ sektörün faaliyet koşullarının ölçülmesinde kullanılan bir öncü göstergedir.
- 50,0'nin üzerindeki değerler iyileşmeye, 50,0'nin altındaki değerler bozulmaya işaret etmektedir.

Endeks Yorumu

50= önceki aya göre değişim yok



İmalat PMI nasıl hesaplanır?

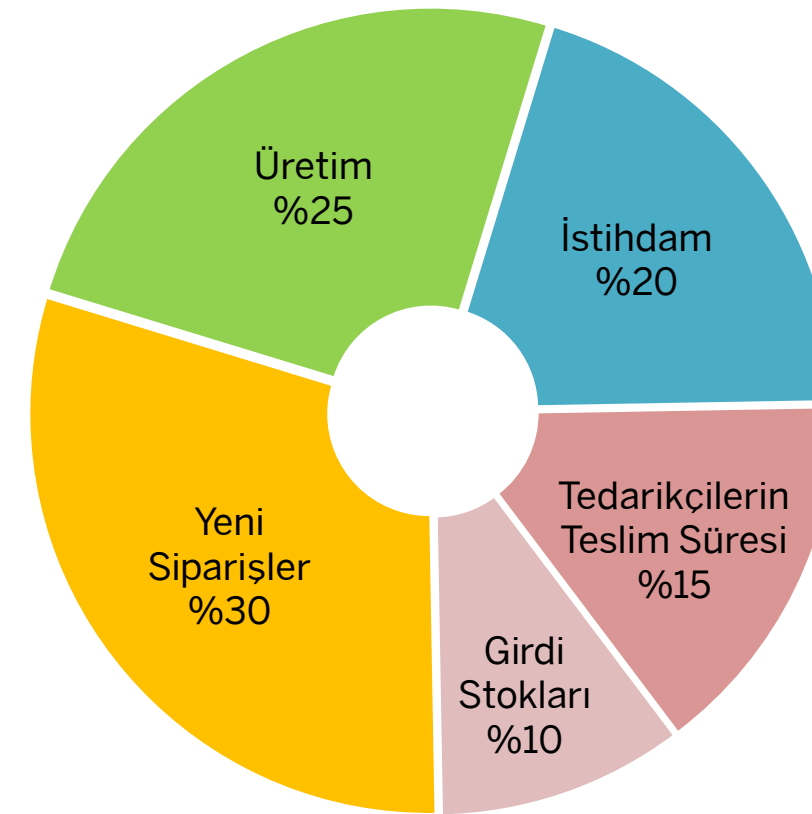
- Yeni siparişler, üretim, istihdam, tedarikçilerin teslim süresi ve girdi stokları olmak üzere 5 alt endeksten elde edilmektedir.
- Türkiye'de 400'ün üzerinde imalatçı firmadan toplanan anket verileri kullanılmaktadır.
- Tüm endeksler mevsim etkilerinden arındırılmaktadır.

1	Büyüdü
2	Daha yüksek oranda büyüdü
3	Aynı oranda büyüdü
4	Daha düşük oranda büyüdü
5	Büyüme kaydedilen bir önceki ayın ardından değişim göstermedi
6	Değişim kaydedilmeyen bir önceki ayın ardından geriledi
7	Daha yüksek oranda geriledi
8	Aynı oranda geriledi
9	Daha düşük oranda geriledi
10	Gerileme kaydedilen bir önceki ayın ardından değişim göstermedi

PMI neden önemlidir?

- 40'ı aşkın ülkede(*) ortak yöntemlerle hesaplanan PMI, sektör ve ekonomilerin mevcut faaliyet koşullarına ilişkin hızlı, güvenilir ve karşılaştırılabilir bir veri seti sağlamaktadır.
- Tüm dünyada, merkez bankaları gibi pek çok politika yapıcı kurumun yanı sıra ekonomistler ve piyasa analistleri tarafından da yakından takip edilmektedir.

İmalat PMI Alt Endeks Ağırlıkları



(*) İmalat sektörüne ait PMI endeksleri, S&P Global tarafından Türkiye dahil olmak üzere toplam 31 ülkede üretilmektedir. Diğer ülkelerdeki PMI endeksleri, imalat dışı sektörleri de kapsayan bileşik endekslerdir. Bu nedenle ülkelere göre sağlıklı karşılaştırma yapılabilmesi için, sunumun kapsamı imalat sanayi sektörüne özgü PMI endekslerinin üretildiği 31 ülke ve 3 bölge (Dünya, Euro Bölgesi, ASEAN) ile sınırlı tutulmuştur.



İSTANBUL SANAYİ ODASI

Ekonomik Arařtırmalar ve
Kurumsal Finans Şubesi

Tel: (212) 252 29 00
Faks: (212) 249 50 84
E-posta: arastirma@iso.org.tr

Meşrutiyet Cad. No. 63 Odakule
34430 Beyođlu/İstanbul
www.iso.org.tr



[/istanbulsanayiodasi](https://www.facebook.com/istanbulsanayiodasi)



[/ist_sanayiodasi](https://twitter.com/ist_sanayiodasi)



[/istanbulsanayiodasi](https://www.instagram.com/istanbulsanayiodasi)



[/istanbulsanayiodasi](https://www.youtube.com/istanbulsanayiodasi)



[/company/istanbulsanayiodasi](https://www.linkedin.com/company/istanbulsanayiodasi)