



İSTANBUL
SANAYİ ODASI

Dünyada İmalat PMI® Gelişmeleri

Temmuz 2023

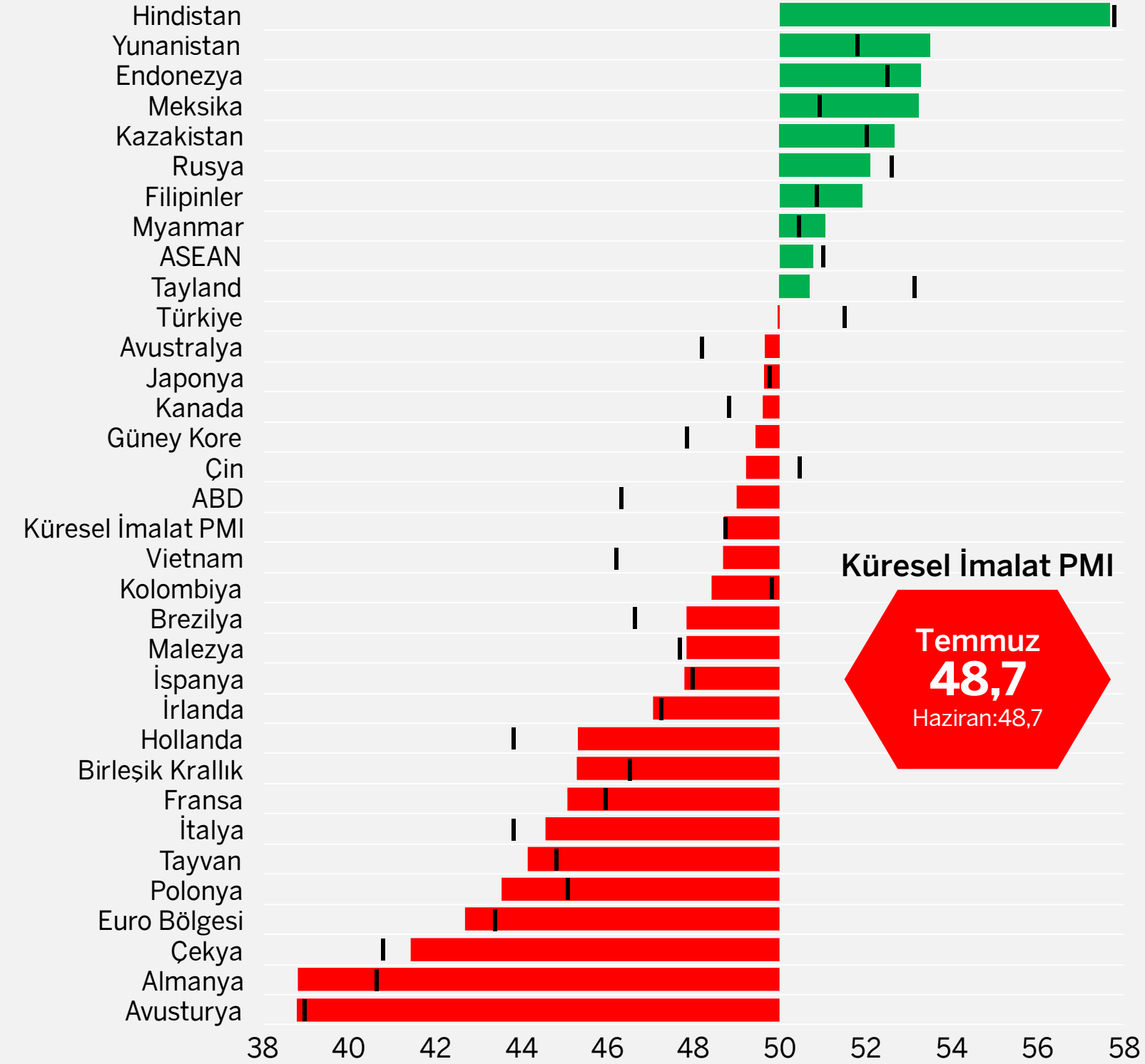




Genel Görünüm

İmalat PMI, Temmuz 2023

(>50 = Geçen aya göre iyileşme)



Küresel imalat sektöründe daralma devam etti; üretim ve yeni siparişlerde düşüş hızlandı.

- **Küresel İmalat Satınalma Yöneticileri Endeksi® (PMI)**, Temmuz'da bir önceki aya göre değişim göstermeyerek 48,7 seviyesinde kaydedildi. Böylece son 7 ayın en düşük düzeyinde yer alan endeks, geçtiğimiz 11 ay boyunca 50 eşiğinin altında seyretti.
- Küresel imalat sektöründe üretim Temmuz'da üst üste ikinci aylık bazda geriledi. Üretimdeki düşüş Haziran ayına göre daha yüksek oranda gerçekleşti. Yeni siparişlerde küresel ticaret akımlarında görülen yavaşlama, sektörün daralmasında etkili oldu.
- Siparişlerin yanı sıra birikmiş işlerin ve stokların da azalmaya devam etmesi, sektörde daralmanın önümüzdeki aylarda da sürebileceğine işaret ediyor. Buna rağmen, Mayıs ve Haziran'da durağan seyreden istihdamın Temmuz'da hafif de olsa arttığı görülüyor.
- İmalat PMI endekslerinin açıklandığı 31 ulusal ekonomiden 22'sinde sektörün faaliyet koşulları bozulma kaydetti. Bu sayı bir önceki ay 20 olarak gerçekleşmişti.
- **İstanbul Sanayi Odası Türkiye İmalat PMI**, Haziran'da 51,5 iken Temmuz'da 49,9'a gerileyerek 6 aylık aranın ardından ilk kez 50'nin altında kaldı. Enflasyonist baskıların güçlenmesi, yeni siparişler ile üretimin azalmasında etkili oldu. Firmalar tedarik zorluklarının da arttığını belirtti. Öte yandan istihdamda ılımlı artış eğilimi devam etti.

Kaynak: S&P Global.

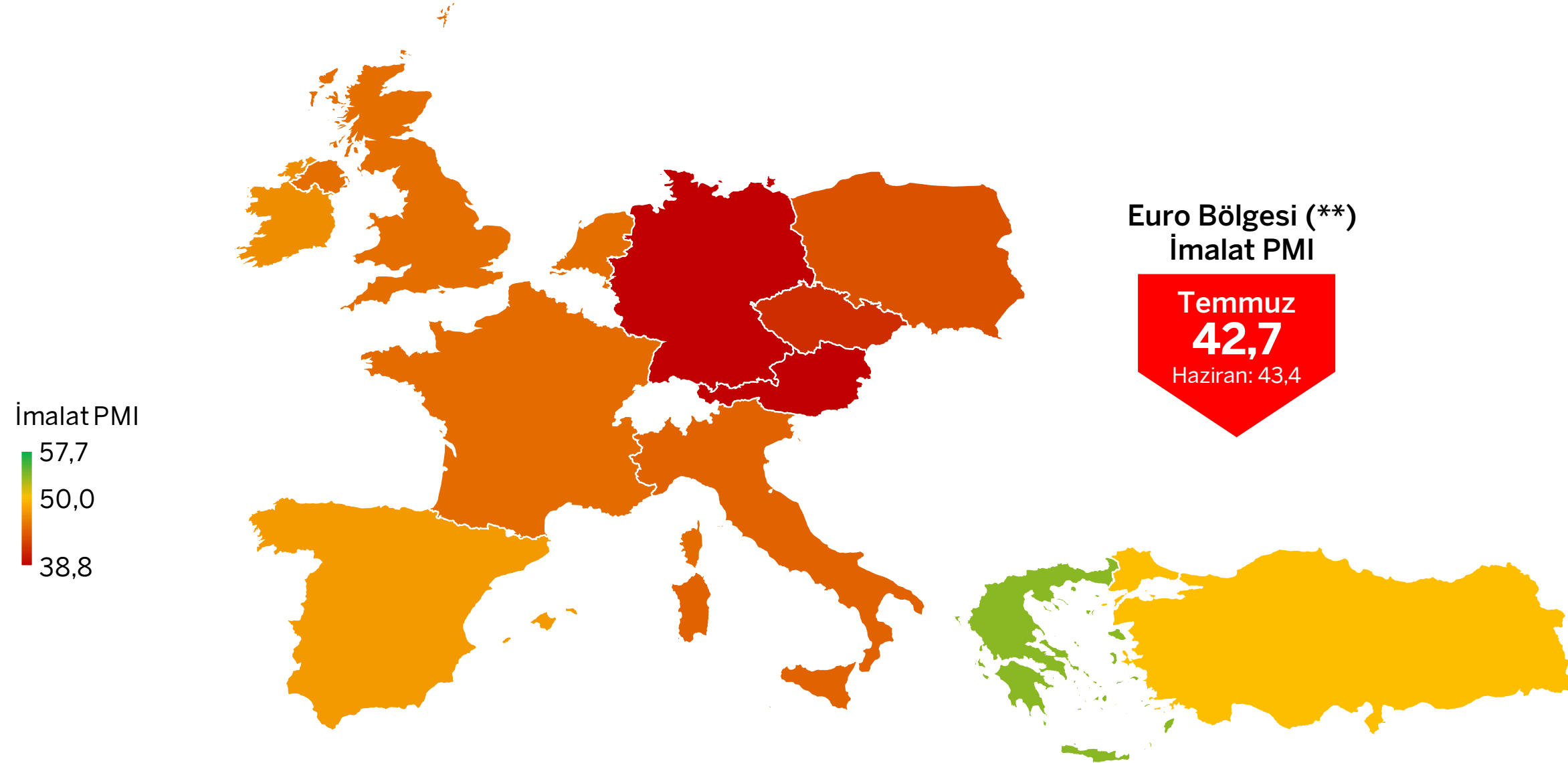
Not: Endeksin bir ay öncesine göre kaydettiği artış veya düşüşleri belirtmek amacıyla bir önceki ayın endeks değerleri dikey siyah çizgilerle gösterilmiştir.



Avrupa

Euro Bölgesi, dünya imalat sektöründeki zayıflığın merkezi olmaya devam etti.

- Euro Bölgesi İmalat PMI, Temmuz'da 0,7 puanlık düşüşle son 38 ayın en zayıf düzeyi olan 42,7'ye geriledi. Bölgede üretim, yeni siparişler, istihdam ve satın alma hacmi Haziran ayına göre daha belirgin düşüş kaydetti. Öte yandan azalan maliyetler ve talepteki daralma, satış fiyatlarında yaklaşık 14 yılın en sert düşüşüne yol açtı.
- Yunanistan hariç, İmalat PMI hesaplanan tüm Euro Bölgesi ülkelerinde endeks son 4 ay boyunca 50'nin altında kaldı. Sektörde daralma özellikle Almanya ve Avusturya'da çok derin seyrediyor. Bölgenin ikinci ve üçüncü büyük ekonomileri olan Fransa ve İtalya'da da belirgin bozulmalar söz konusu.
- Birleşik Krallık'ta İmalat PMI Temmuz'da son 7 ayın en düşük seviyesi olan 45,3'e gerilerken küresel talepteki zayıf seyrin de etkisiyle üretim ve yeni siparişlerde düşüş hızlandı.
- Polonya ve Çekya'nın imalat sektörleri üçüncü çeyreğe de daralma bölgesinde başlangıç yaptı.



İmalat PMI	Haziran 2023	Temmuz 2023
Yunanistan	51,8	53,5
Türkiye	51,5	49,9
İspanya	48,0	47,8
İrlanda	47,3	47,0
Hollanda	43,8	45,3
Birleşik Krallık	46,5	45,3
Fransa	46,0	45,1
İtalya	43,8	44,5
Polonya	45,1	43,5
Çekya	40,8	41,4
Almanya	40,6	38,8
Avusturya	39,0	38,8

Kaynak: S&P Global.

(*) PMI metodolojisinde "Tedarikçilerin Teslim Süreleri" endeksinin 50'den yüksek olması, teslim sürelerinin kısaldığına işaret etmektedir. Söz konusu endeks manşet PMI hesaplamasına ters çevrilerek dahil edilmektedir. Bu nedenle endeksin artması manşet PMI'ı **düşüş yönünde** etkilemektedir.

(**) Euro Bölgesi endeksine dahil olan ülkeler: Almanya, Avusturya, Fransa, İtalya, İrlanda, İspanya, Hollanda ve Yunanistan.

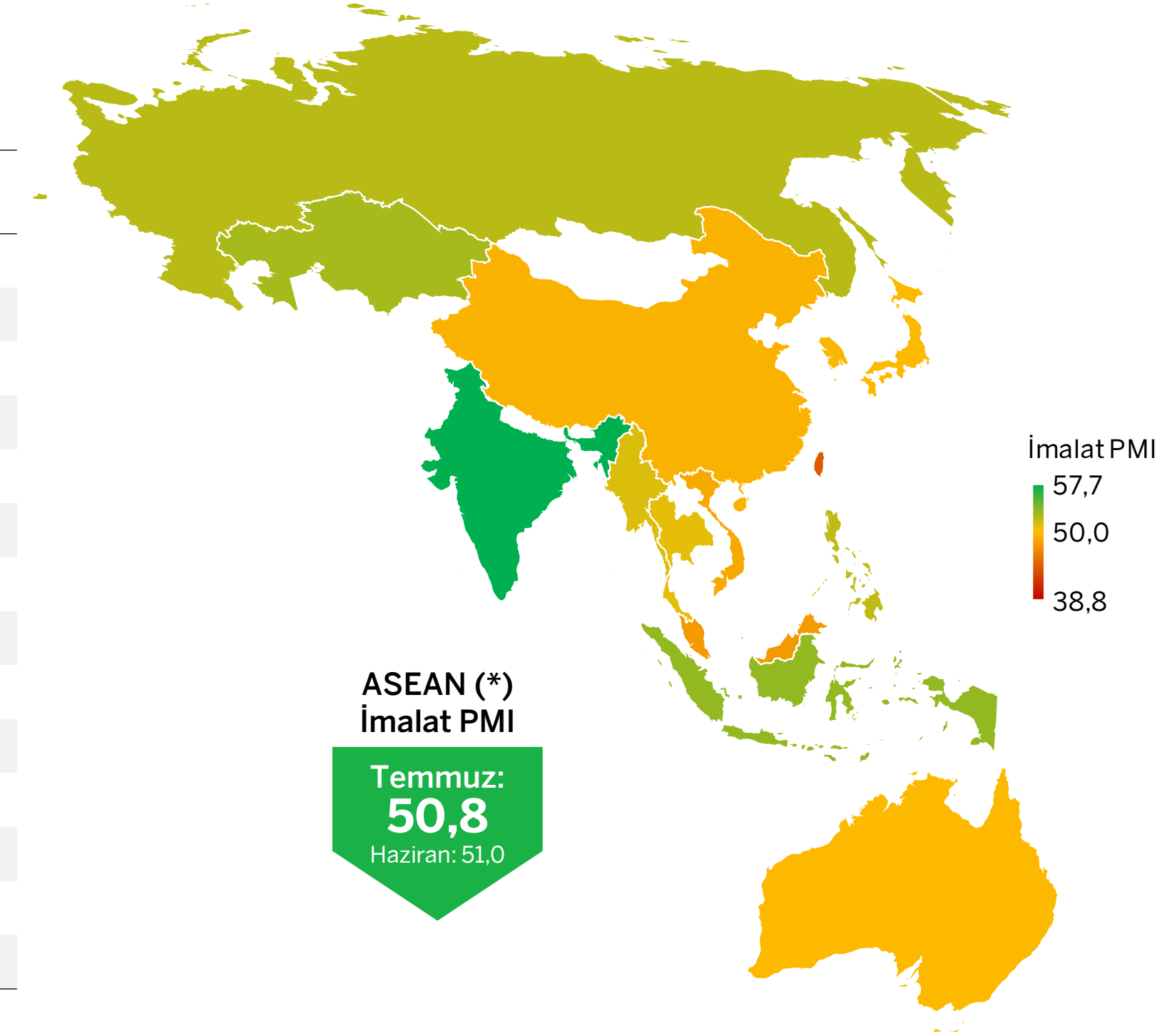
Asya-Pasifik

Hindistan'ın imalat sanayi performansı pozitif ayrılmaya devam etti.

- Asya-Pasifik bölgesinde imalat sanayi, dünya geneline göre olumlu, ancak kendi içinde karmaşık bir görünüm sergiledi.
- Çin'de zayıflayan talebin etkisiyle İmalat PMI Temmuz'da iki ay aranın ardından 50 eşik değerinin altına geriledi.
- Japonya'da faaliyet koşulları üst üste ikinci ay zayıfladı. Ancak üretimdeki düşüş Haziran'a kıyasla ılımlı seyretti.
- Güney Kore'de de veriler daralmanın hafiflediğine işaret etti. İhracatın toparlanması, yaşanan görece iyileşmede etkili oldu.
- Hindistan'ın imalat sektörü üçüncü çeyrek başında da güçlü büyüme trendini koruyarak belirgin şekilde pozitif ayrıştı.
- Rusya'da sektör büyüme bölgesinde kalsa da, üretim ve yeni siparişlerde ivme kayıpları, enflasyonda ise artış kaydedildi.
- Tayvan'ın imalat sektöründe bozulma sürdü. Üretim ve yeni siparişlerde yıl başından bu yana en belirgin düşüş gözlemlendi.
- Avustralya'da İmalat PMI son 5 aydır 50'nin altında olsa da Temmuz'da söz konusu dönemin en yüksek değerini aldı.
- ASEAN bölgesinde İmalat PMI yıl başından bu yana en düşük seviye olan 50,8'e gerileyerek büyümede ivme kaybı sinyali verdi. Endeksin düşmesinde Tayland'daki yavaşlama etkili olurken en sert bozulmalar Malezya ve Vietnam'da görüldü.

İmalat PMI	Haziran 2023	Temmuz 2023
Hindistan	57,8	57,7
Endonezya	52,5	53,3
Kazakistan	52,0	52,7
Rusya	52,6	52,1
Filipinler	50,9	51,9
Myanmar	50,4	51,1
Tayland	53,2	50,7
Avustralya	48,2	49,6
Japonya	49,8	49,6
Güney Kore	47,8	49,4
Çin	50,5	49,2
Vietnam	46,2	48,7
Malezya	47,7	47,8
Tayvan	44,8	44,1

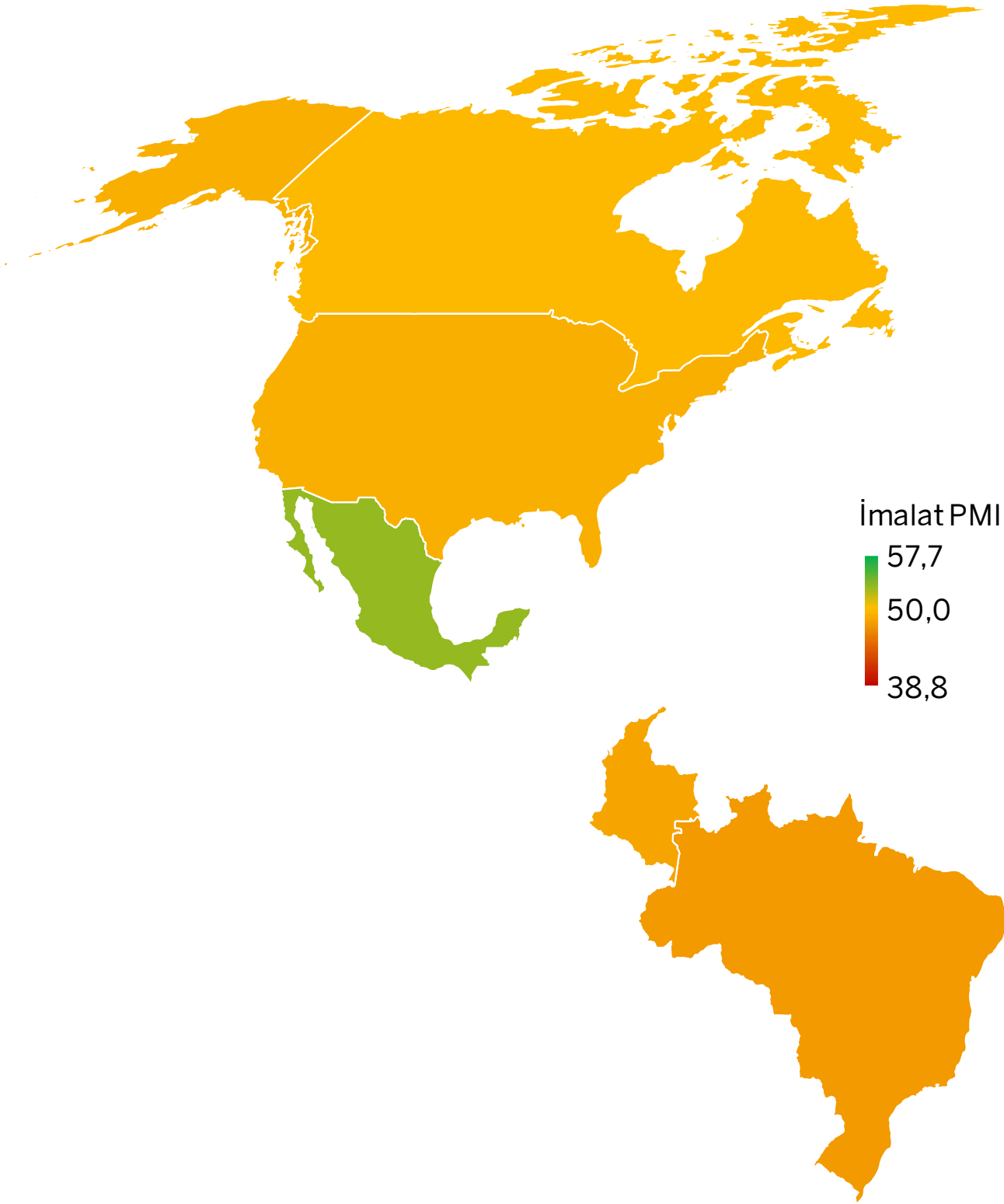
Kaynak: S&P Global.



(*) ASEAN PMI endeksinde dahil olan ülkeler: Endonezya, Filipinler, Malezya, Myanmar, Singapur, Tayland, Vietnam.



Amerika



İmalat PMI	Haziran 2023	Temmuz 2023
Meksika	50,9	53,2
Kanada	48,8	49,6
ABD	46,3	49,0
Kolombiya	49,8	48,4
Brezilya	46,6	47,8

Kaynak: S&P Global.

ABD ve Kanada'da daralma yavaşlarken Meksika'da büyüme hız kazandı.

- ABD İmalat PMI, Temmuz'da 49,0 ile daralma bölgesinde kalsa da endeksin geçen aya göre 2,7 puan artması ülkeye ilişkin resesyon endişelerini azalttı. Yeni siparişlerde düşüş yavaşlarken üretimde yatay seyir izlendi. Enflasyonist baskılar hafiflemeye devam etti.
- Kanada'nın imalat sanayi sektöründe hafif artan üretime rağmen zayıf talep ve istihdamdaki düşüşün etkisiyle İmalat PMI 50'nin altında kaldı. Enflasyon göstergeleri kısmi yükseliş sinyali verdi.
- Brezilya'da sektörün sipariş talebi ve üretim hacmi azalmaya devam etti. Girdi maliyetlerindeki rekor düşüşün etkisiyle satış fiyatları da geriledi.
- Meksika'da ihracat da dahil olmak üzere talebin güçlü bir şekilde toparlanması sayesinde İmalat PMI 53,2'ye yükseldi. Söz konusu rakam, faaliyet koşullarında son 7 yılın en güçlü iyileşmesine işaret etti.
- Kolombiya'da ise talepteki düşüşün ivme kazanmasına rağmen üretimdeki daralma ılımlı seyretti. Hem girdi maliyetleri hem de satış fiyatlarında 12 yıllık anket tarihinin rekor düşüşleri kaydedildi.



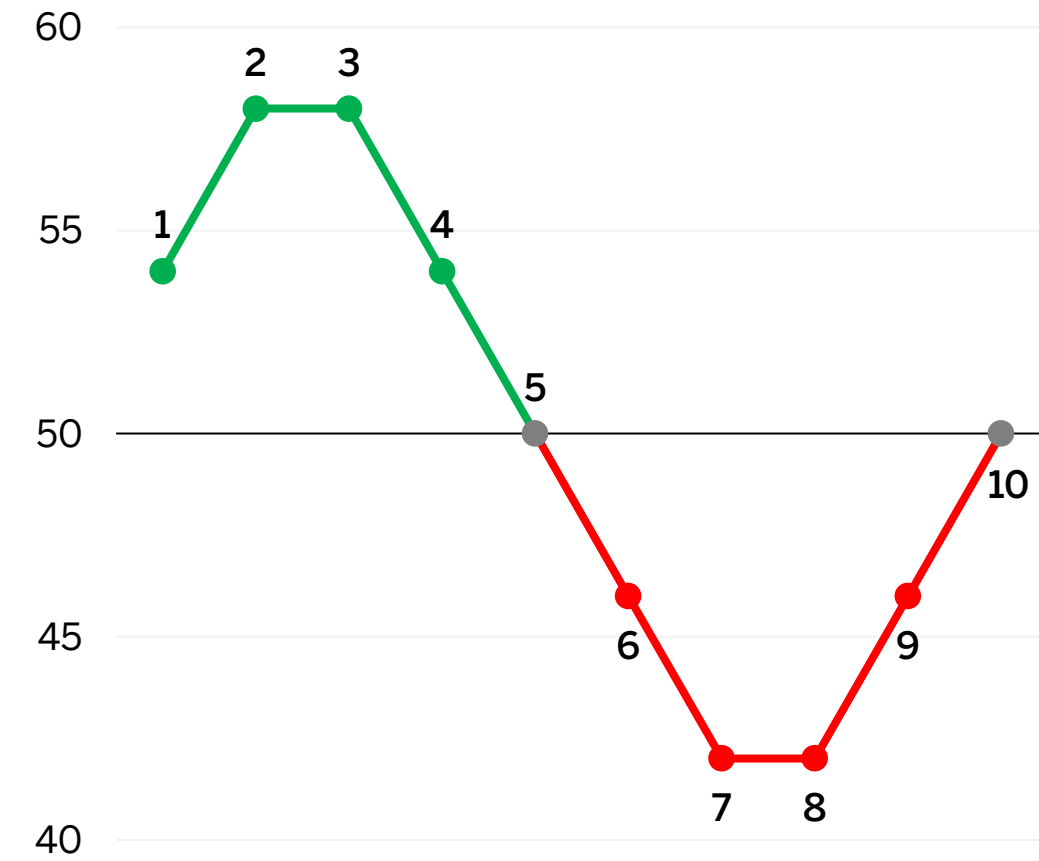
Metodoloji

PMI nedir, nasıl yorumlanır?

- Satınalma Yöneticileri Endeksi (PMI®), S&P Global tarafından üretilen ve ilgili ekonominin/sektörün faaliyet koşullarının ölçülmesinde kullanılan bir öncü göstergedir.
- 50,0'nin üzerindeki değerler iyileşmeye, 50,0'nin altındaki değerler bozulmaya işaret etmektedir.

Endeks Yorumu

50= önceki aya göre değişim yok



İmalat PMI nasıl hesaplanır?

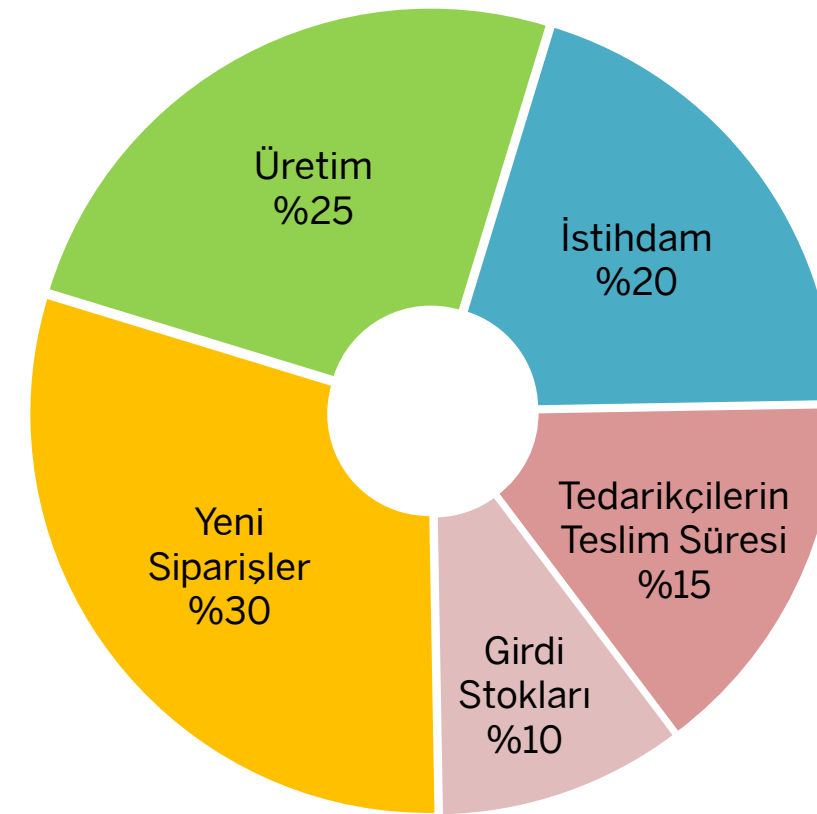
- Yeni siparişler, üretim, istihdam, tedarikçilerin teslim süresi ve girdi stokları olmak üzere 5 alt endeksten elde edilmektedir.
- Türkiye'de 400'ün üzerinde imalatçı firmadan toplanan anket verileri kullanılmaktadır.
- Tüm endeksler mevsim etkilerinden arındırılmaktadır.

1	Büyüdü
2	Daha yüksek oranda büyüdü
3	Aynı oranda büyüdü
4	Daha düşük oranda büyüdü
5	Büyüme kaydedilen bir önceki ayın ardından değişim göstermedi
6	Değişim kaydedilmeyen bir önceki ayın ardından geriledi
7	Daha yüksek oranda geriledi
8	Aynı oranda geriledi
9	Daha düşük oranda geriledi
10	Gerileme kaydedilen bir önceki ayın ardından değişim göstermedi

PMI neden önemlidir?

- 40'ı aşkın ülkede(*) ortak yöntemlerle hesaplanan PMI, sektör ve ekonomilerin mevcut faaliyet koşullarına ilişkin hızlı, güvenilir ve karşılaştırılabilir bir veri seti sağlamaktadır.
- Tüm dünyada, merkez bankaları gibi pek çok politika yapıcı kurumun yanı sıra ekonomistler ve piyasa analistleri tarafından da yakından takip edilmektedir.

İmalat PMI Alt Endeks Ağırlıkları



(*) İmalat sektörüne ait PMI endeksleri, S&P Global tarafından Türkiye dahil olmak üzere toplam 31 ülkede üretilmektedir. Diğer ülkelerdeki PMI endeksleri, imalat dışı sektörleri de kapsayan bileşik endekslerdir. Bu nedenle ülkelere göre sağlıklı karşılaştırma yapılabilmesi için, sunumun kapsamı imalat sanayi sektörüne özgü PMI endekslerinin üretildiği 31 ülke ve 3 bölge (Dünya, Euro Bölgesi, ASEAN) ile sınırlı tutulmuştur.



İSTANBUL SANAYİ ODASI

Ekonomik Arařtırmalar ve
Kurumsal Finans Şubesi

Tel: (212) 252 29 00
Faks: (212) 249 50 84
E-posta: arastirma@iso.org.tr

Meşrutiyet Cad. No. 63 Odakule
34430 Beyođlu/İstanbul
www.iso.org.tr



[/istanbulsanayiodasi](https://www.facebook.com/istanbulsanayiodasi)



[/ist_sanayiodasi](https://twitter.com/ist_sanayiodasi)



[/istanbulsanayiodasi](https://www.instagram.com/istanbulsanayiodasi)



[/istanbulsanayiodasi](https://www.youtube.com/istanbulsanayiodasi)



[/company/istanbulsanayiodasi](https://www.linkedin.com/company/istanbulsanayiodasi)