



İSTANBUL  
SANAYİ ODASI

# Dünyada İmalat PMI® Gelişmeleri

*Ağustos 2023*

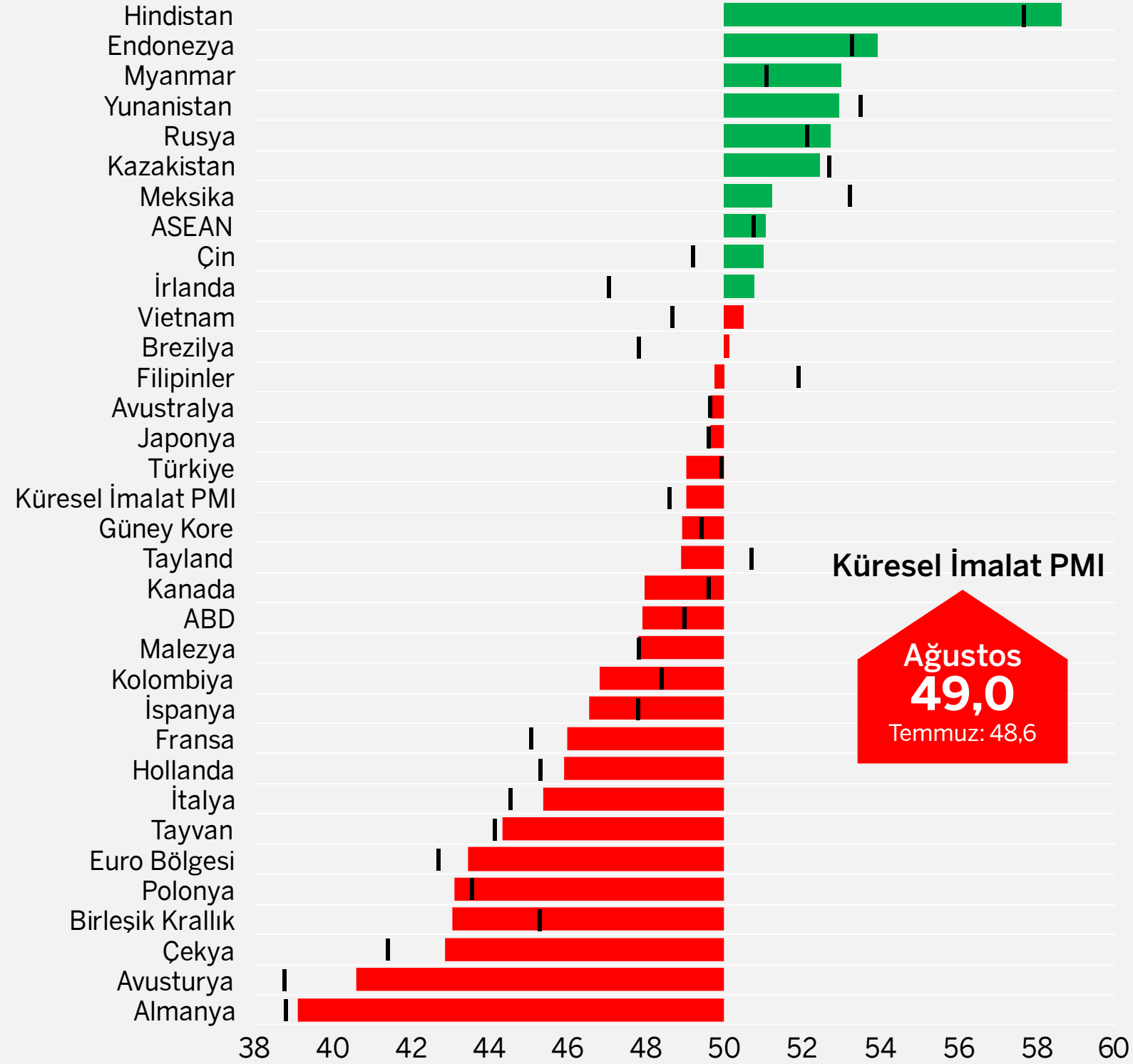




# Genel Görünüm

## İmalat PMI, Ağustos 2023

(>50 = Geçen aya göre iyileşme)



## Küresel imalat sektöründe daralma hafif hız kesti, fiyatlarda ılımlı artış yaşandı.

- **Küresel İmalat Satınalma Yöneticileri Endeksi® (PMI)**, Ağustos'ta 49,0 değerini aldı. Endeks böylece Temmuz'daki 48,6 seviyesine göre hafif bir artış kaydederek sektörün faaliyet koşullarındaki bozulmanın yavaşladığına işaret etti.
- Dünya imalat sanayi üretimi üst üste üçüncü ay azaldı. Yeni siparişlerde devam eden zayıflık bu düşüşte etkili oldu. Öte yandan, tüketim mali imalatındaki görece iyileşmenin desteğiyle üretimdeki daralma önceki aya göre hız kesti ve istihdam sınırlı da olsa arttı.
- Fiyatlarda ise üç ay süren gevşemenin ardından Ağustos'ta yeniden artış gözlemlendi. Bu durum büyük ölçüde gelişmekte olan ekonomilerde güçlenen maliyet baskılarından kaynaklanırken gelişmiş ülkelerde fiyatların azalma eğilimi sürdü.
- İmalat PMI endekslerinin açıklandığı 31 ulusal ekonomiden 20'sinde faaliyet koşulları önceki aya kıyasla bozulma gösterdi. Öte yandan bu sayı Temmuz ayına göre 2 adet azaldı.
- **İstanbul Sanayi Odası Türkiye İmalat PMI**, Ağustos'ta 0,9 puan düşüşle 49,0'a gerileyerek üst üste ikinci ay 50,0 eşik değerinin altında gerçekleşti. Artan enflasyonist baskılar, sektörün üretim ve yeni sipariş hacmini olumsuz etkiledi. İstihdam artışının ivme kaybederek de olsa devam etmesi Ağustos ayının başlıca pozitif gelişmesi oldu.

**Kaynak:** S&P Global.

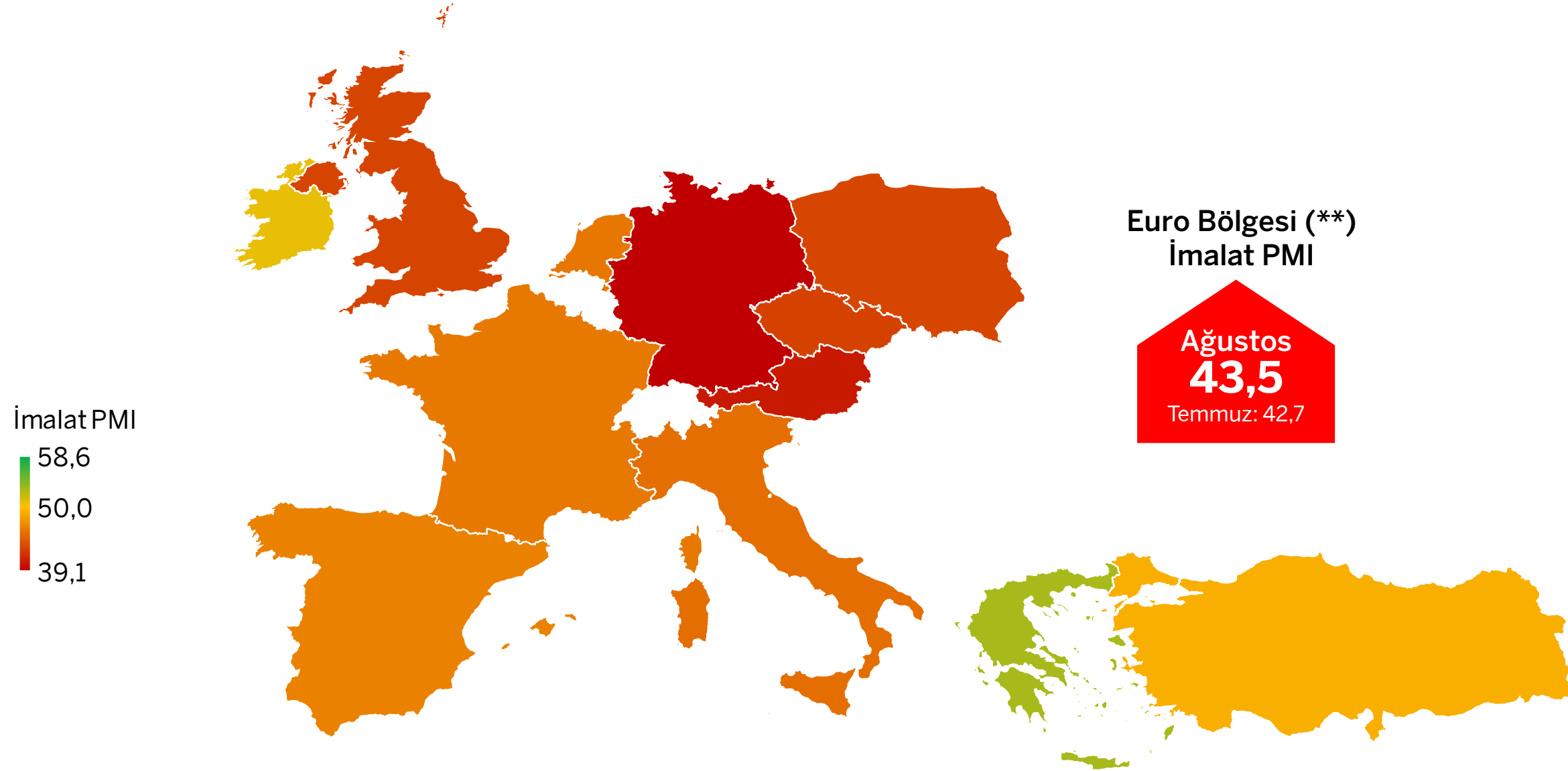
**Not:** Endeksin bir ay öncesine göre kaydettiği artış veya düşüşleri belirtmek amacıyla bir önceki ayın endeks değerleri dikey siyah çizgilerle gösterilmiştir.



# Avrupa

## Zayıf talebin etkisiyle Avrupa'nın büyük bölümünde imalat sektörü daralmaya devam etti.

- Euro Bölgesi İmalat PMI, Ağustos'ta 0,8 puanlık artışa rağmen 43,5 gibi düşük bir değer alarak yine belirgin daralma sinyali verdi. Siparişlerdeki zayıflık ve birikmiş işlerdeki azalma üretimi baskımlarken firmalar hammadde ve mamul stoklarını eritmeye devam etti. Tüm bu gelişmelerin etkisiyle fiyatlarda da düşüş eğilimi sürdü.
- Euro Bölgesi içerisinde imalat sektörü performansı farklılıklar gösterdi. Yunanistan ve İrlanda'da faaliyet koşulları Temmuz'a göre iyileşirken, 4 büyük ekonomi olan Almanya, Fransa, İtalya ve İspanya daralma bölgesinde kaldı. Almanya ve Avusturya en hızlı küçülen ülkeler olmaya devam etti.
- Birleşik Krallık'ta İmalat PMI 43,0 ile son 39 ayın en zayıf değerini aldı. Üretim ve siparişlerde 2008 krizi ve pandemi dışındaki en hızlı düşüşlerden biri; fiyatlarda ise Ocak 2016'dan bu yana en sert azalış yaşandı.
- Polonya ve Çekya'nın imalat sektörleri, iç ve dış talebin yetersizliği nedeniyle daralmaya devam etti.



İmalat PMI	Temmuz 2023	Ağustos 2023
Yunanistan	53,5	52,9
İrlanda	47,0	50,8
Türkiye	49,9	49,0
İspanya	47,8	46,5
Fransa	45,1	46,0
Hollanda	45,3	45,9
İtalya	44,5	45,4
Polonya	43,5	43,1
Birleşik Krallık	45,3	43,0
Çekya	41,4	42,9
Avusturya	38,8	40,6
Almanya	38,8	39,1

Kaynak: S&P Global.

(\*) PMI metodolojisinde "Tedarikçilerin Teslim Süreleri" endeksinin 50'den yüksek olması, teslim sürelerinin kısaldığına işaret etmektedir. Söz konusu endeks manşet PMI hesaplamasına ters çevrilerek dahil edilmektedir. Bu nedenle endeksin artması manşet PMI'ı **düşüş yönünde** etkilemektedir.

(\*\*) Euro Bölgesi endeksine dahil olan ülkeler: Almanya, Avusturya, Fransa, İtalya, İrlanda, İspanya, Hollanda ve Yunanistan.



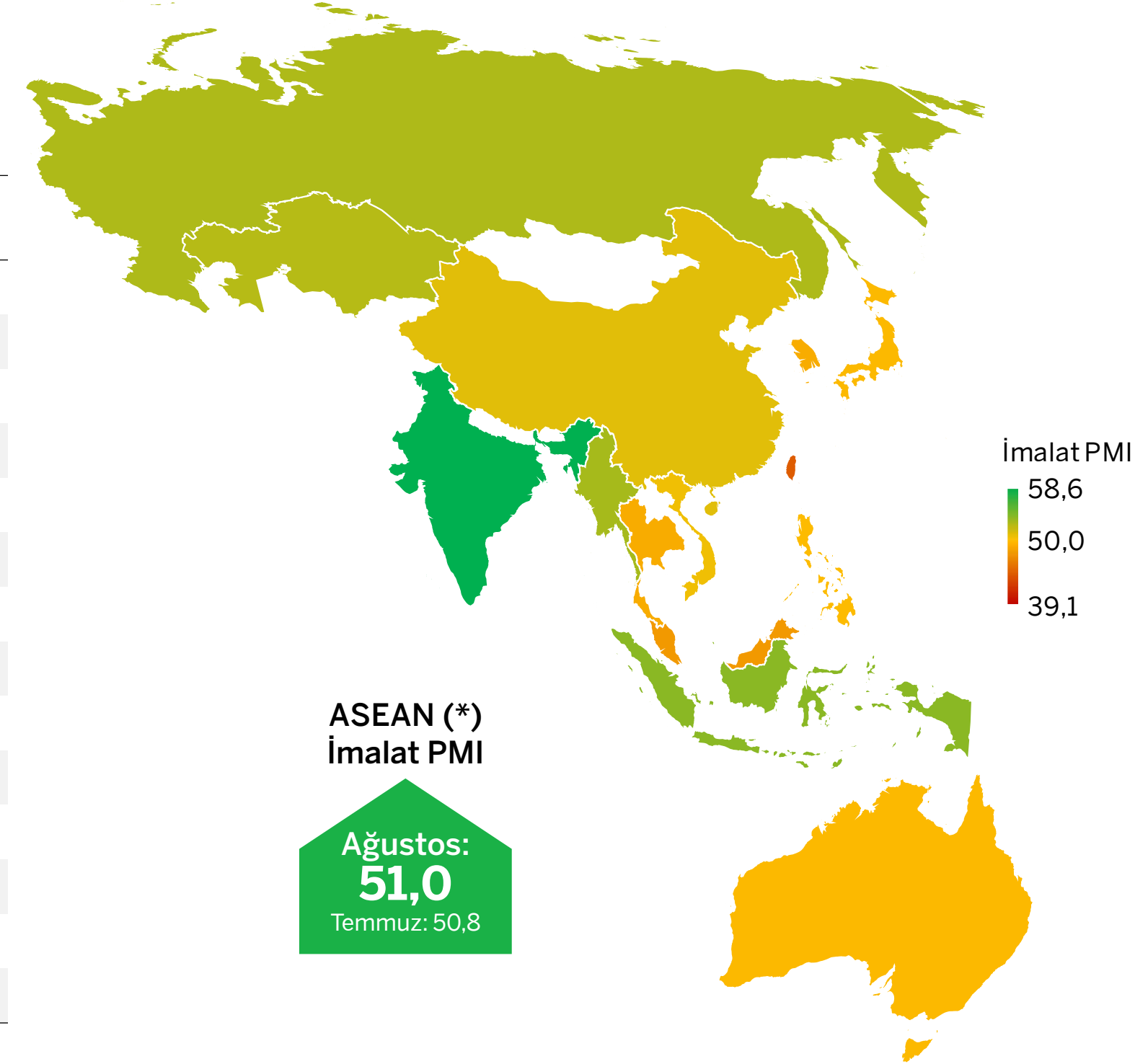
# Asya-Pasifik

## Çin'in imalat performansı Ağustos'ta beklentiyi aştı; Hindistan'da büyüme hızlanarak sürdü.

- Asya-Pasifik bölgesi, küresel ticaretteki zayıflığın etkilerini hissetse de diğer bölgelere göre pozitif ayrışmayı sürdürdü.
- Çin'de zayıf dış talebe rağmen iç piyasa koşullarındaki görece iyileşmenin etkisiyle Ağustos'ta üretim ve yeni siparişler arttı.
- Japonya'nın imalat sektörü, durağan iç ve dış talebin yanı sıra fiyat artışlarının da etkisiyle hafif bir bozulma kaydetti.
- Güney Kore'de üretim ve yeni siparişler düşmeye devam etti ve sektör Ağustos ayını da daralma bölgesinde kapattı.
- Dünyada en yüksek İmalat PMI yine Hindistan'da ölçüldü. Ülkede artan maliyet enflasyonuna rağmen büyüme hızlandı.
- Rusya'da güçlenen yeni siparişler üretim hacmini destekledi. Öte yandan girdi fiyatları enflasyonu 17 aylık zirveye ulaştı.
- Zayıf seyreden küresel talebin etkisiyle Tayvan'ın imalat sanayi üretiminde belirgin daralma eğilimi sürdü.
- Avustralya'da imalat sektörü durgunluğa yakın görünümünü korudu. Yeni siparişler hafif düşerken üretim yatay seyretti.
- Ağustos'ta ASEAN İmalat PMI hafif arttı, ancak bölge içinde ayrışma daha da belirginleşti. Vietnam hafif toparlanma kaydederken Filipinler ve Tayland'da PMI 50'nin altına düştü. Bölgede en hızlı büyüyenler Endonezya ve Myanmar oldu.

İmalat PMI	Temmuz 2023	Ağustos 2023
Hindistan	57,7	58,6
Endonezya	53,3	53,9
Myanmar	51,1	53,0
Rusya	52,1	52,7
Kazakistan	52,7	52,4
Çin	49,2	51,0
Vietnam	48,7	50,5
Filipinler	51,9	49,7
Avustralya	49,6	49,6
Japonya	49,6	49,6
Güney Kore	49,4	48,9
Tayland	50,7	48,9
Malezya	47,8	47,8
Tayvan	44,1	44,3

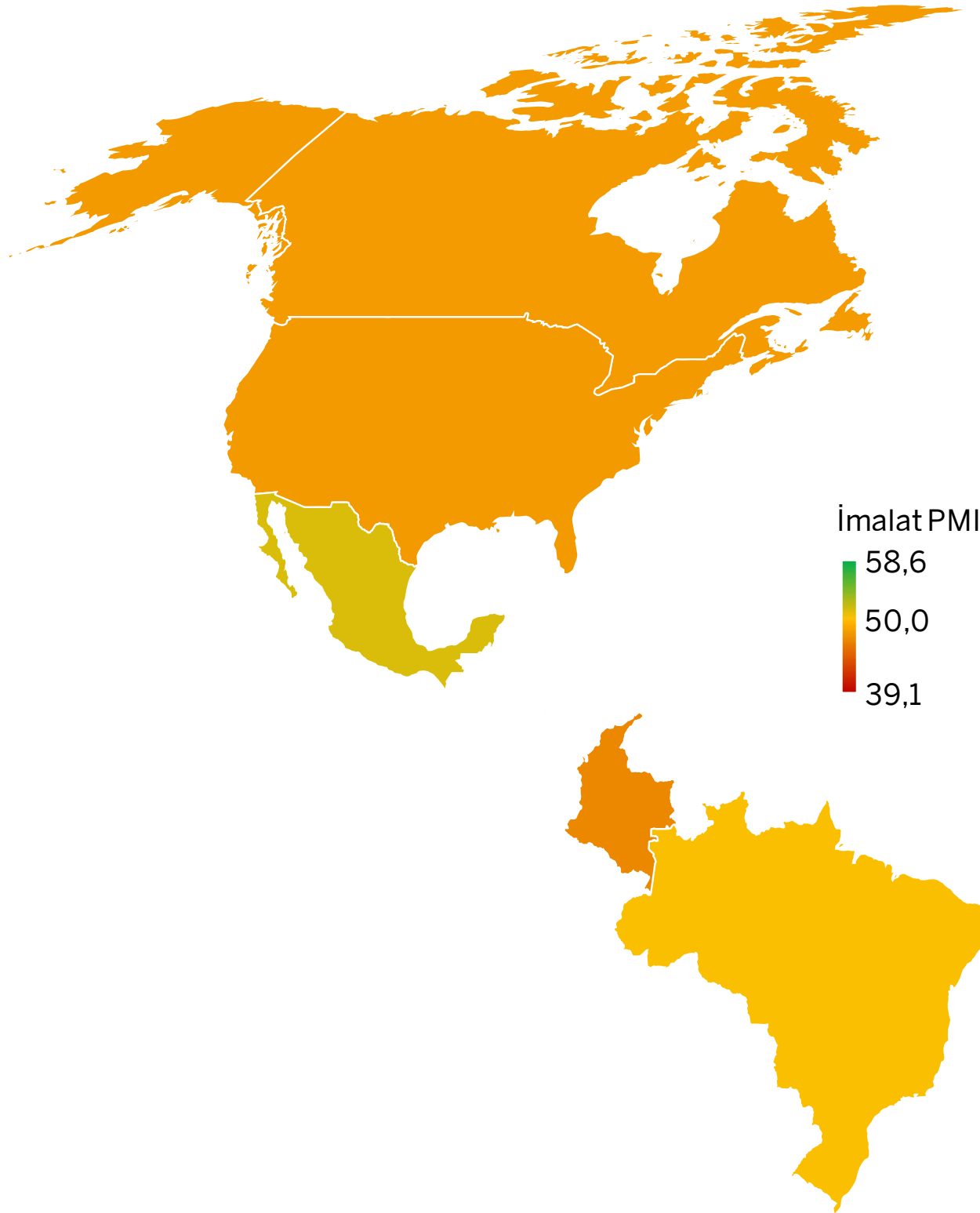
Kaynak: S&P Global.



(\*) ASEAN PMI endeksine dahil olan ülkeler: Endonezya, Filipinler, Malezya, Myanmar, Singapur, Tayland, Vietnam.



# Amerika



İmalat PMI	Temmuz 2023	Ağustos 2023
Meksika	53,2	51,2
Brezilya	47,8	50,1
Kanada	49,6	48,0
ABD	49,0	47,9
Kolombiya	48,4	46,8

Kaynak: S&P Global.

## ABD ve Kanada'da talebin yavaşlaması, imalat sanayiinin faaliyet koşullarını olumsuz etkiledi.

- Ağustos'ta 1,1 puan azalarak 47,9'a gerileyen ABD İmalat PMI, böylece üst üste dokuzuncu ay 50'nin altında kaldı. Yeni siparişlerde hızlanan düşüş üretime de yansırken istihdamda Ocak'tan bu yana en sınırlı artış görüldü. Enflasyon hafif artsa da ılımlı seyrini korudu.
- Kanada'da PMI 48,0 ile üç yılı aşkın dönemin en düşük değerini aldı. İç talepteki zayıflık imalat sektöründe üretim ve istihdamı olumsuz etkilerken enflasyonist baskıların güçlenmesi dikkat çekti.
- Brezilya'da üretim ve satışların çok hafif artışa dönmesi sektörde toparlanma sinyali verdi. İstihdamın da yeniden büyümeye geçtiği ülkede girdi maliyetleri ve satış fiyatları ise düşmeye devam etti.
- Meksika'da artmayı sürdüren siparişlerin desteğiyle PMI 50'nin üstünde tutunsa da veriler karmaşık bir tablo çizdi. Talep artışının yavaşlaması üretimde düşüşe yol açtı; maliyet enflasyonu hızlandı.
- Kolombiya'da ise siparişlerdeki düşüşün hızlanmasına bağlı olarak üretimde de gerileme yaşandı. Firmalar istihdam hacmini azaltırken girdi ve ürün fiyatlarında rekor düşüşler kaydedildi.



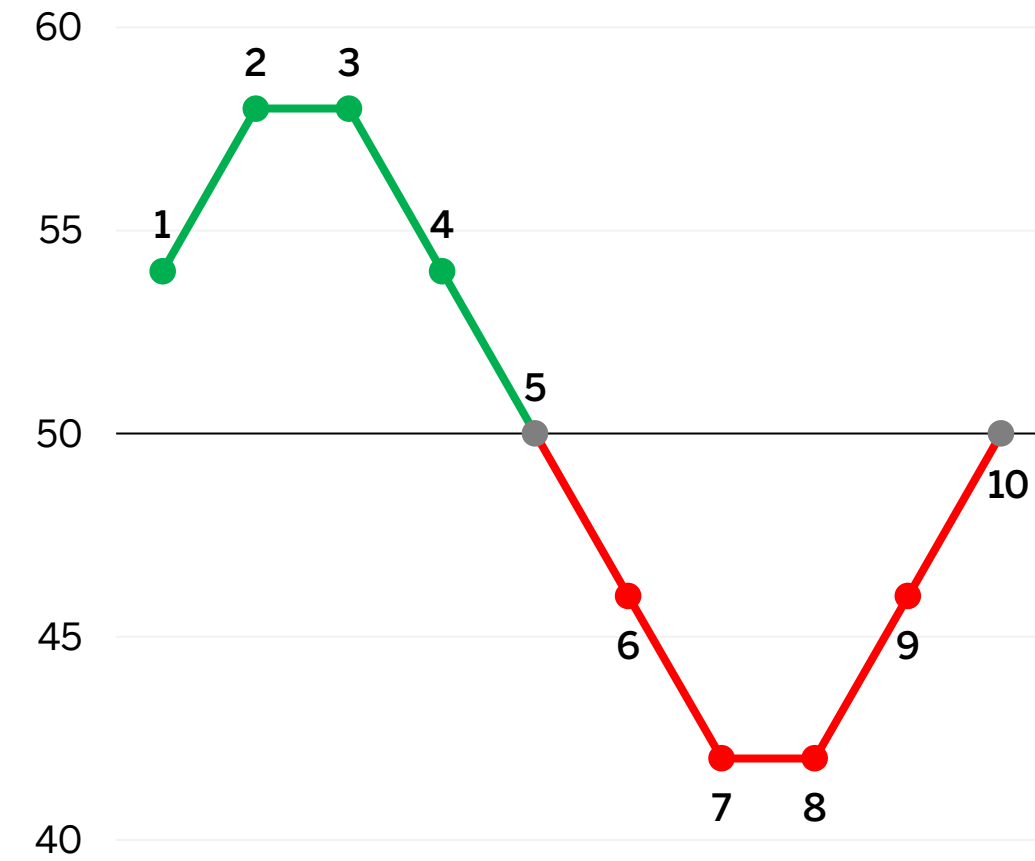
# Metodoloji

## PMI nedir, nasıl yorumlanır?

- Satınalma Yöneticileri Endeksi (PMI®), S&P Global tarafından üretilen ve ilgili ekonominin/ sektörün faaliyet koşullarının ölçülmesinde kullanılan bir öncü göstergedir.
- 50,0'nin üzerindeki değerler iyileşmeye, 50,0'nin altındaki değerler bozulmaya işaret etmektedir.

## Endeks Yorumu

50= önceki aya göre değişim yok



## İmalat PMI nasıl hesaplanır?

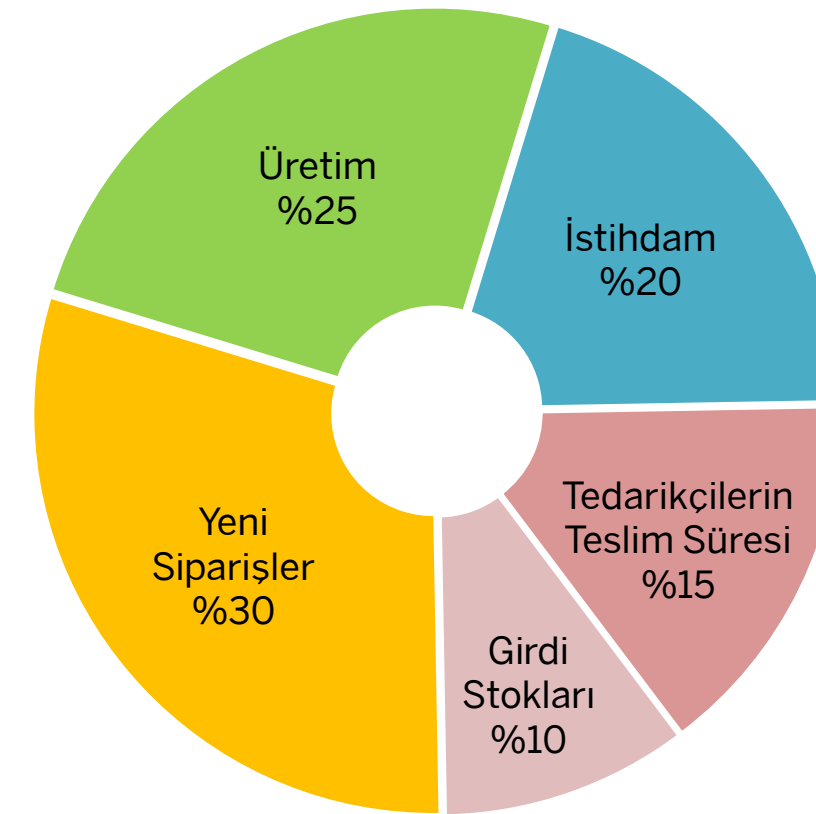
- Yeni siparişler, üretim, istihdam, tedarikçilerin teslim süresi ve girdi stokları olmak üzere 5 alt endeksten elde edilmektedir.
- Türkiye'de 400'ün üzerinde imalatçı firmadan toplanan anket verileri kullanılmaktadır.
- Tüm endeksler mevsim etkilerinden arındırılmaktadır.

1	Büyüdü
2	Daha yüksek oranda büyüdü
3	Aynı oranda büyüdü
4	Daha düşük oranda büyüdü
5	Büyüme kaydedilen bir önceki ayın ardından değişim göstermedi
6	Değişim kaydedilmeyen bir önceki ayın ardından geriledi
7	Daha yüksek oranda geriledi
8	Aynı oranda geriledi
9	Daha düşük oranda geriledi
10	Gerileme kaydedilen bir önceki ayın ardından değişim göstermedi

## PMI neden önemlidir?

- 40'ı aşkın ülkede(\*) ortak yöntemlerle hesaplanan PMI, sektör ve ekonomilerin mevcut faaliyet koşullarına ilişkin hızlı, güvenilir ve karşılaştırılabilir bir veri seti sağlamaktadır.
- Tüm dünyada, merkez bankaları gibi pek çok politika yapıcı kurumun yanı sıra ekonomistler ve piyasa analistleri tarafından da yakından takip edilmektedir.

## İmalat PMI Alt Endeks Ağırlıkları



(\*) İmalat sektörüne ait PMI endeksleri, S&P Global tarafından Türkiye dahil olmak üzere toplam 31 ülkede üretilmektedir. Diğer ülkelerdeki PMI endeksleri, imalat dışı sektörleri de kapsayan bileşik endekslerdir. Bu nedenle ülkelere göre sağlıklı karşılaştırma yapılabilmesi için, sunumun kapsamı imalat sanayi sektörüne özgü PMI endekslerinin üretildiği 31 ülke ve 3 bölge (Dünya, Euro Bölgesi, ASEAN) ile sınırlı tutulmuştur.



## İSTANBUL SANAYİ ODASI

Ekonomik Arařtırmalar ve  
Kurumsal Finans Şubesi

Tel: (212) 252 29 00  
Faks: (212) 249 50 84  
E-posta: [arastirma@iso.org.tr](mailto:arastirma@iso.org.tr)

Meşrutiyet Cad. No. 63 Odakule  
34430 Beyođlu/İstanbul  
[www.iso.org.tr](http://www.iso.org.tr)



[/istanbul-sanayiodasi](https://www.facebook.com/istanbul-sanayiodasi)



[/ist\\_sanayiodasi](https://twitter.com/ist_sanayiodasi)



[/istanbul-sanayiodasi](https://www.instagram.com/istanbul-sanayiodasi)



[/istanbul-sanayiodasi](https://www.youtube.com/istanbul-sanayiodasi)



[/company/istanbul-sanayiodasi](https://www.linkedin.com/company/istanbul-sanayiodasi)