



İSTANBUL
SANAYİ ODASI

Dünyada İmalat PMI® Gelişmeleri

Mayıs 2024

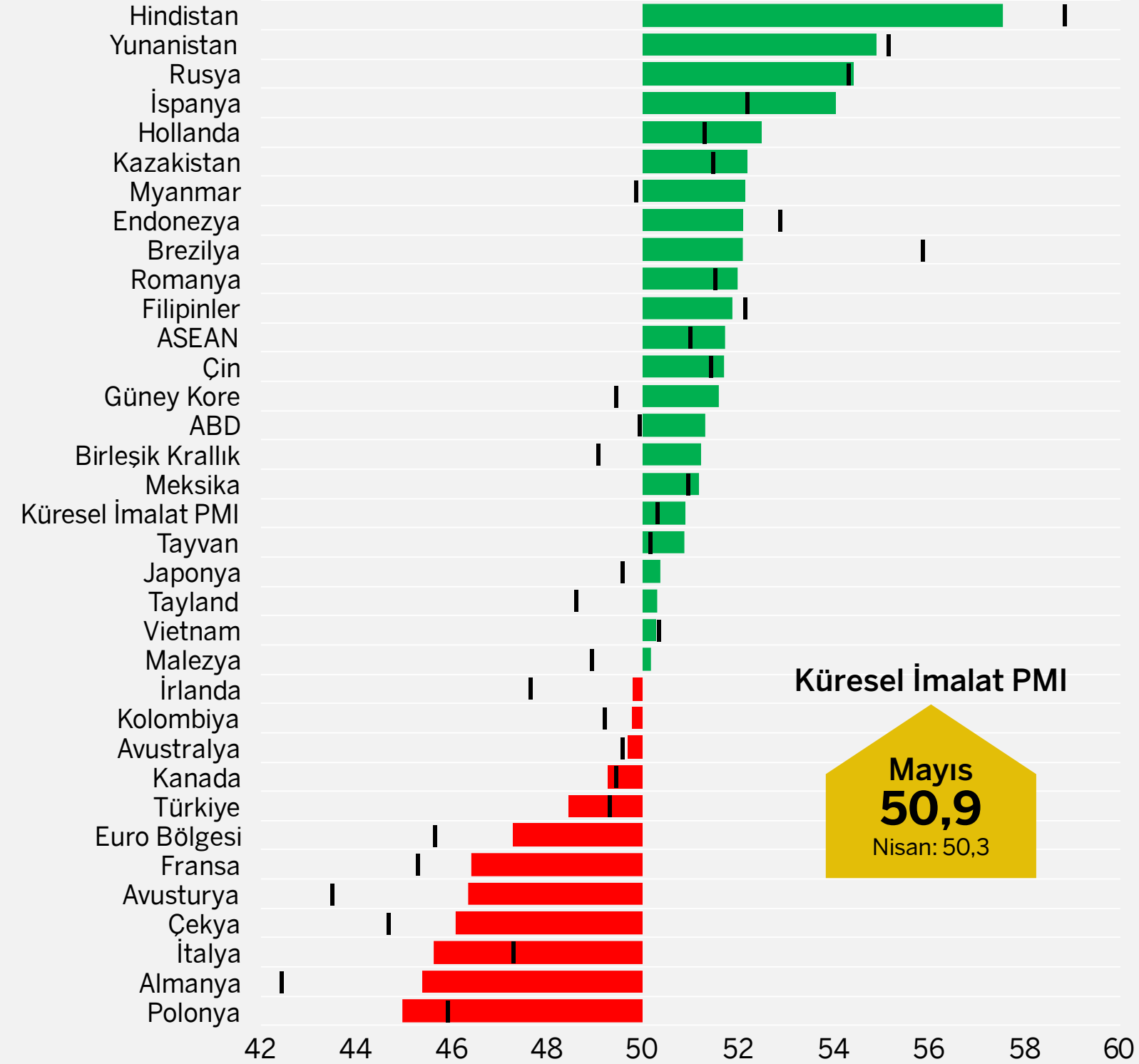




Genel Görünüm

İmalat PMI, Mayıs 2024

(>50 = Geçen aya göre iyileşme)



Küresel imalat sanayi üretiminde yaklaşık 2,5 yılın en güçlü artışı kaydedildi.

- **Küresel İmalat Satınalma Yöneticileri Endeksi® (PMI)**, Mayıs'ta aylık 0,6 puan artışla 50,9'a yükselerek üst üste dördüncü ay 50,0 eşik değerinin hafif üzerinde kaldı. Endeks son 22 ayın zirvesine ulaşmakla beraber büyümenin ılımlı seyrettiği yönünde sinyal verdi.
- İmalat PMI'nın açıklandığı 32 ulusal ekonomi içerisinde büyüme kaydedenlerin sayısı Nisan'da 14 iken Mayıs'ta 21'e yükseldi. Özellikle Asya-Pasifik bölgesinde büyümenin daha genele yayılı hale geldiği gözlemlendi.
- Mayıs'ta küresel imalat sanayi üretimi Aralık 2021'den bu yana en yüksek hızda arttı. Son dört aydır iyileşme kaydeden yeni siparişlerde de son 26 ayın en güçlü artışı yaşandı. Dış ticaretin sektör talebine katkısı pozitif, ancak sınırlı düzeyde kaldı.
- Nisan'da yatay seyreden küresel imalat sanayi istihdamı, Mayıs'ta genel görünümdeki iyileşme sonucu hafif arttı. Sektörde enflasyonist baskılar ise önceki aya kıyasla güçlendi.
- **İstanbul Sanayi Odası Türkiye İmalat PMI**, Mayıs'ta 0,9 puan düşüşle 48,4'e geriledi ve sektörde üst üste ikinci ay daralmaya işaret etti. Üretim ve siparişlerde özellikle iç talep kaynaklı olarak yavaşlama sürerken, istihdam, satın alma ve stoklarda düşüş yaşandı. Hem girdi hem de nihai ürün fiyatlarında artışın yavaşlaması ise anketin pozitif gelişmesi oldu.

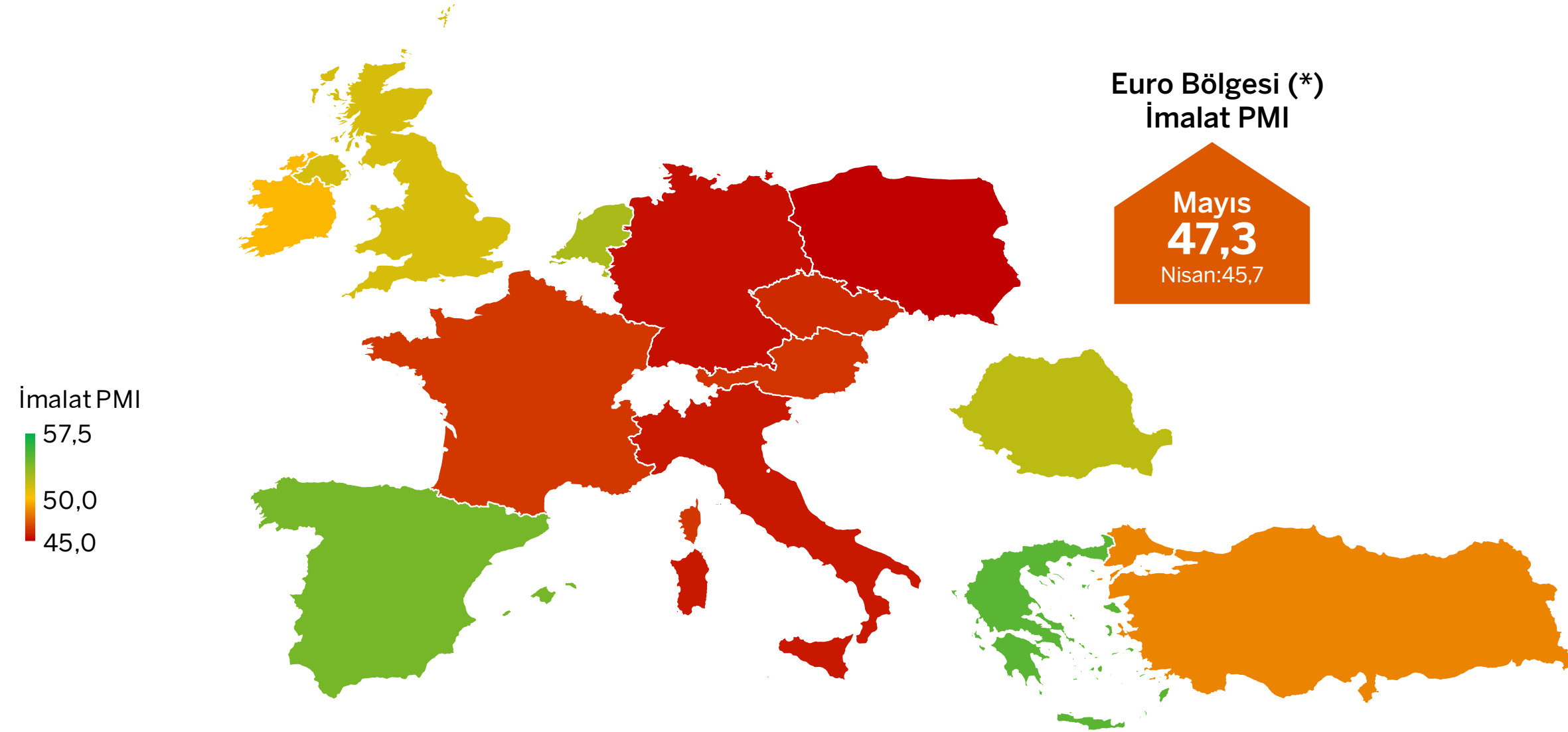
Kaynak: S&P Global PMI.

Not: Endeksin bir ay öncesine göre kaydettiği artış veya düşüşleri belirtmek amacıyla bir önceki ayın endeks değerleri dikey siyah çizgilerle gösterilmiştir.

Avrupa

Euro Bölgesinin üç büyük ekonomisinde daralma eğilimi sürdü.

- Euro Bölgesi İmalat PMI, Mayıs'ta 1,6 puanlık artışla son 14 ayın en yüksek değeri olan 47,3'e çıktı ve sektörde bozulma eğiliminin hafiflediğine işaret etti. Üretim ve yeni siparişlerde daralma yavaşlarken istihdamda ılımlı düşüş sürdü. Girdi ve ürün fiyatları ise gerilemeye devam etti.
- İmalat PMI verilerinin hesaplandığı sekiz Euro Bölgesi ülkesinden üçünde (Yunanistan, İspanya, Hollanda) büyüme Mayıs'ta da devam etti. Almanya, Fransa ve Avusturya, endeks değerindeki artışlara rağmen belirgin şekilde daralma bölgesinde kaldı. İtalya'da ise küçülme hızlandı.
- Birleşik Krallık'ta imalat sanayi Mayıs'ta yeniden büyümeye geçti. Yeni siparişlerdeki iyileşmenin etkisiyle üretim son 25 ayın en hızlı artışını kaydetti.
- Doğu Avrupa'da; Romanya'nın imalat sektörü üst üste ikinci ay büyüme gerçekleştirirken Polonya ve Çekya'da ise zayıf görünüm devam etti.



İmalat PMI	Nisan 2024	Mayıs 2024
Yunanistan	55,2	54,9
İspanya	52,2	54,0
Hollanda	51,3	52,5
Romanya	51,5	52,0
Birleşik Krallık	49,1	51,2
İrlanda	47,6	49,8
Türkiye	49,3	48,4
Fransa	45,3	46,4
Avusturya	43,5	46,3
Çekya	44,7	46,1
İtalya	47,3	45,6
Almanya	42,5	45,4
Polonya	45,9	45,0

Kaynak: S&P Global PMI.

(*) Euro Bölgesi endeksine dahil olan ülkeler: Almanya, Avusturya, Fransa, İtalya, İrlanda, İspanya, Hollanda ve Yunanistan.



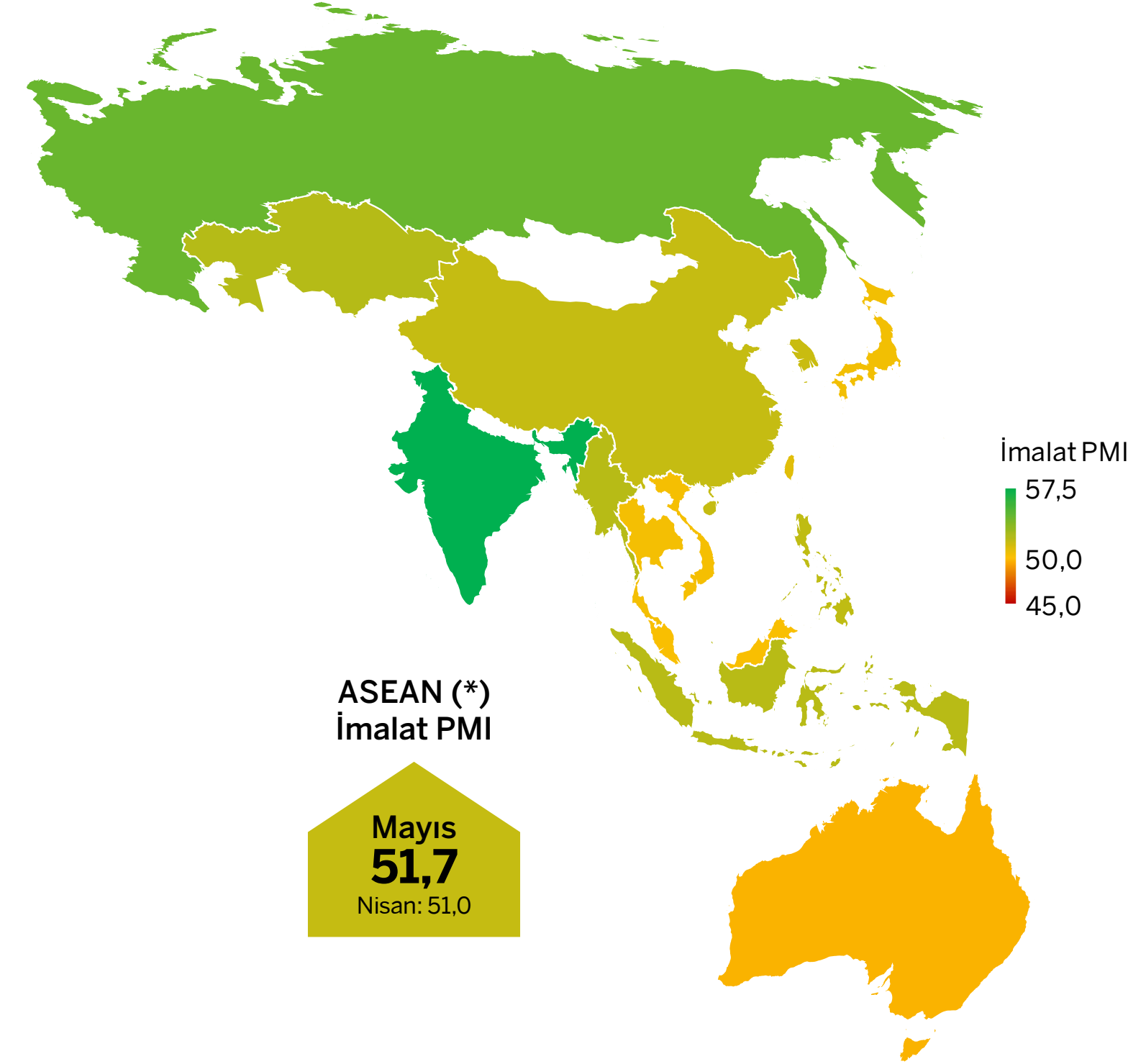
Asya-Pasifik

Büyüme eğilimi bölge geneline yayılırken enflasyonist baskılar güçlendi.

- Asya-Pasifik bölgesinde faaliyet koşulları Mayıs'ta genel olarak iyileşti. Beş ülkede imalat sanayi daralmadan büyümeye geçti.
- İmalat sektörünün iyileşme trendini sürdürdüğü Çin, Mayıs'ta son 23 ayın üretim artış rekorunu gerçekleştirdi. Öte yandan istihdam yatay seyrederken girdi fiyatlarında artış hızlandı.
- Japonya'da üretim ve yeni siparişler aylık bazda değişmezken istihdamda artış sürdü. PMI son 1 yılda ilk kez 50'yi geçti.
- İmalat PMI verilerinin açıklandığı 32 ekonomi içinde en güçlü büyüme yine Hindistan'da ölçüldü. Üretim ve yeni siparişlerde hafif ivme kaybına rağmen güçlü artış eğilimi devam etti.
- Güney Kore'de iç ve dış talebin toparlanmasıyla birlikte üretimde yaklaşık 3 yılın en güçlü genişlemesi kaydedildi.
- Tayvan'da üst üste ikinci ay ılımlı iyileşme yaşandı. Ancak emtia fiyatlarındaki artışın etkisiyle maliyet baskıları güçlendi.
- Rusya'da üretim ivme kazanırken istihdamda 26,5 yılın rekor aylık artışı yaşandı. Enflasyon ise yükselme sinyalleri verdi.
- Avustralya'da İmalat PMI yine 50'nin altında kalmakla birlikte Nisan'da olduğu gibi çok hafif bir daralmaya işaret etti.
- ASEAN İmalat PMI, Mayıs'ta 51,7 ile son 13 ayın zirvesine ulaştı. Bölgedeki tüm ekonomilerde faaliyet koşulları aylık bazda iyileşti. Büyüme hızı Endonezya ve Myanmar'da olumlu ayrışırken Tayland, Vietnam ve Malezya'da düşük seyretti.

İmalat PMI	Nisan 2024	Mayıs 2024
Hindistan	58,8	57,5
Rusya	54,3	54,4
Kazakistan	51,5	52,2
Myanmar	49,9	52,1
Endonezya	52,9	52,1
Filipinler	52,2	51,9
Çin	51,4	51,7
Güney Kore	49,4	51,6
Tayvan	50,2	50,9
Japonya	49,6	50,4
Tayland	48,6	50,3
Vietnam	50,3	50,3
Malezya	49,0	50,2
Avustralya	49,6	49,7

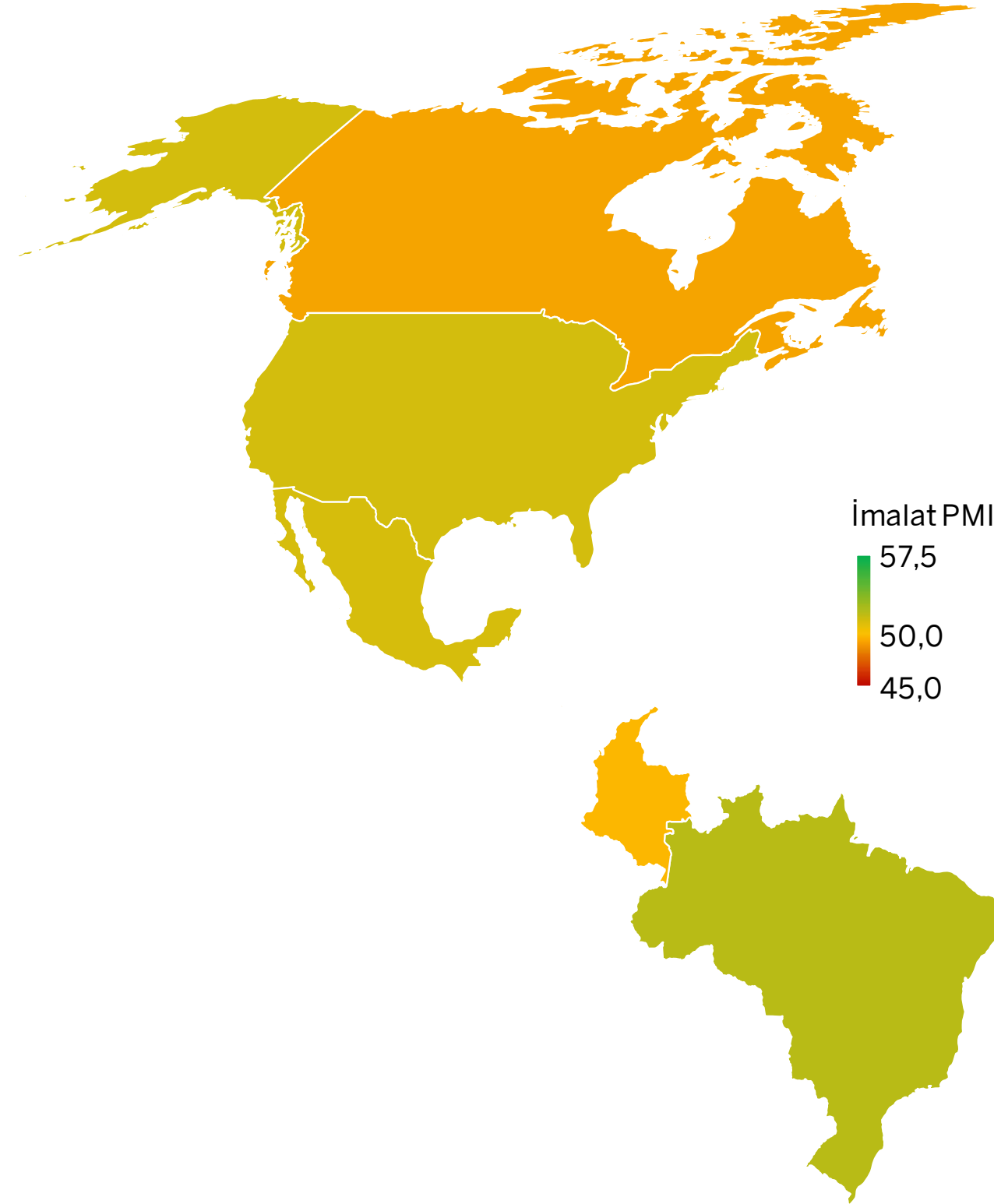
Kaynak: S&P Global PMI.



(*) ASEAN PMI endeksine dahil olan ülkeler: Endonezya, Filipinler, Malezya, Myanmar, Singapur, Tayland, Vietnam.



Amerika



İmalat PMI	Nisan 2024	Mayıs 2024
Brezilya	55,9	52,1
ABD	50,0	51,3
Meksika	51,0	51,2
Kolombiya	49,2	49,8
Kanada	49,4	49,3

Kaynak: S&P Global PMI.

ABD imalat sektörü yeniden büyümeye geçti; Brezilya'da sel felaketinin etkileri hissedildi.

- Nisan'da 50,0 eşik değerinde gerçekleşen ABD İmalat PMI, Mayıs'ta 51,3'e yükselerek son beş ayda dördüncü kez iyileşme sinyali verdi. Siparişlerdeki toparlanmayla birlikte üretim ve istihdam artışı güçlendi. Öte yandan girdi ve satış fiyatlarında yükseliş hızlandı.
- Kanada'da İmalat PMI üst üste 13. ay 50'nin altında kaldı. Talep ve üretimde daralma hafif de olsa hızlanırken enflasyon ılımlı seyretti. İleriye dönük beklentilerdeki iyileşme ise istihdama olumlu yansıdı.
- Brezilya'da büyüme devam etti; ancak ülkenin güneyinde yaşanan sel felaketi, imalat sanayiinde üretim aksamalarına yol açtı. Artan emtia ve navlun fiyatlarının yanı sıra kur gelişmeleri, fiyat artışlarını hızlandırdı.
- Meksika'da talebin güçlenmesi sonucu üretim toparlandı ve İmalat PMI büyüme bölgesinde kaldı. Ancak ihracatın zayıf seyri, artan tedarik sorunları ve güçlenen maliyet baskıları beklentilerde bozulmaya yol açtı.
- Kolombiya'da ise talepte süregelen düşüş ve artan stoklar nedeniyle firmalar üretim ve istihdamı azaltırken satış fiyatlarında indirim gitti.



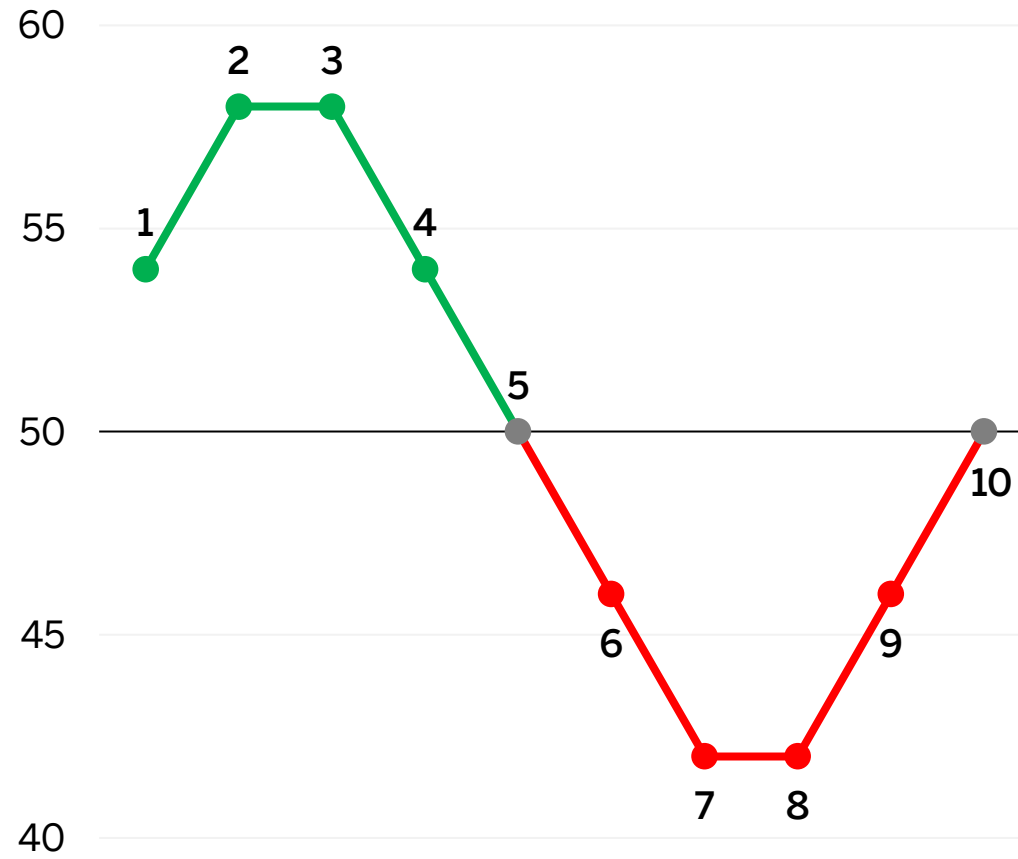
Metodoloji

PMI nedir, nasıl yorumlanır?

- Satınalma Yöneticileri Endeksi (PMI®), S&P Global tarafından üretilen ve ilgili ekonominin/sektörün faaliyet koşullarının ölçülmesinde kullanılan bir öncü göstergedir.
- 50,0'nin üzerindeki değerler iyileşmeye, 50,0'nin altındaki değerler bozulmaya işaret etmektedir.

Endeks Yorumu

50= önceki aya göre değişim yok



İmalat PMI nasıl hesaplanır?

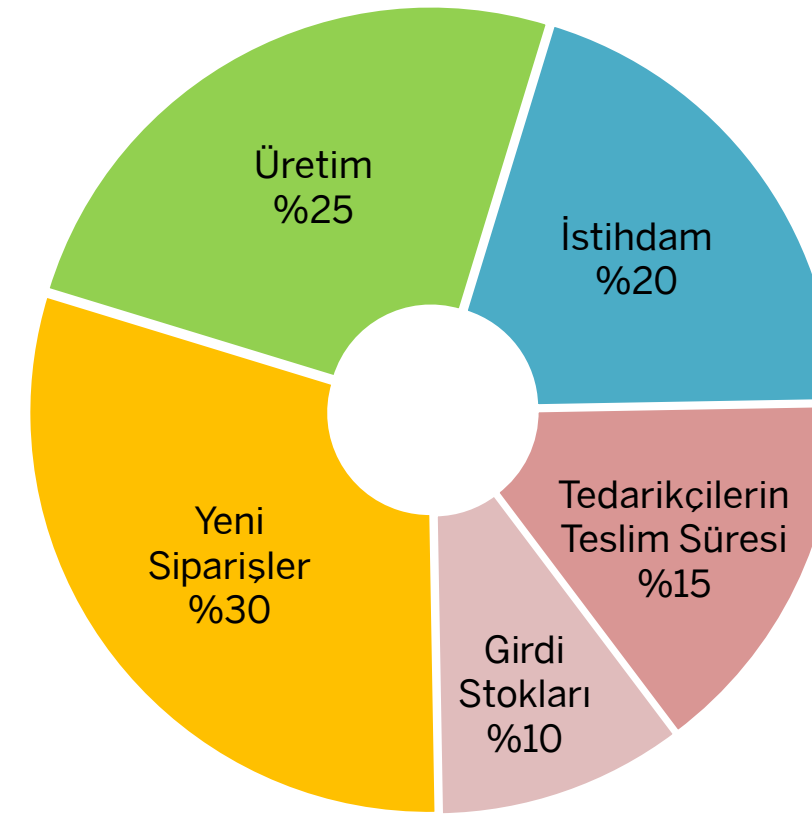
- Yeni siparişler, üretim, istihdam, tedarikçilerin teslim süresi ve girdi stokları olmak üzere 5 alt endeksten elde edilmektedir.
- Türkiye'de 400'ün üzerinde imalatçı firmadan toplanan anket verileri kullanılmaktadır.
- Tüm endeksler mevsimsel etkilerden arındırılmaktadır.

PMI neden önemlidir?

- 40'ı aşkın ülkede(*) ortak yöntemlerle hesaplanan PMI, sektör ve ekonomilerin mevcut faaliyet koşullarına ilişkin hızlı, güvenilir ve karşılaştırılabilir bir veri seti sağlamaktadır.
- Tüm dünyada, merkez bankaları gibi birçok politika yapıcı kurumun yanı sıra ekonomistler ve piyasa analistleri tarafından da yakından takip edilmektedir.

(*) İmalat sektörüne ait PMI endeksleri, S&P Global tarafından Türkiye dahil olmak üzere toplam 32 ülkede üretilmektedir. Diğer ülkelerdeki PMI endeksleri, bazı imalat dışı sektörleri de kapsayan bileşik endekslerdir. Bu nedenle, ülkelere göre sağlıklı karşılaştırma yapılabilmesi için, sunumun kapsamı imalat sanayi sektörüne özgü PMI endekslerinin üretildiği 32 ülke ve 3 bölge (Dünya, Euro Bölgesi, ASEAN) ile sınırlı tutulmuştur.

İmalat PMI Alt Endeks Ağırlıkları



- 1 Büyüdü
- 2 Daha yüksek oranda büyüdü
- 3 Aynı oranda büyüdü
- 4 Daha düşük oranda büyüdü
- 5 Büyüme kaydedilen bir önceki ayın ardından değişim göstermedi
- 6 Değişim kaydedilmeyen bir önceki ayın ardından geriledi
- 7 Daha yüksek oranda geriledi
- 8 Aynı oranda geriledi
- 9 Daha düşük oranda geriledi
- 10 Gerileme kaydedilen bir önceki ayın ardından değişim göstermedi



İSTANBUL SANAYİ ODASI

Ekonomik Arařtırmalar ve
Kurumsal Finans Őubesi

Tel: (212) 252 29 00
Faks: (212) 249 50 84
E-posta: arastirma@iso.org.tr

Meřrutiyet Cad. No. 63 Odakule
34430 Beyođlu/İstanbul
www.iso.org.tr



[/istanbulsanayiodasi](https://www.facebook.com/istanbul-sanayiodasi)



[/ist_sanayiodasi](https://twitter.com/ist_sanayiodasi)



[/istanbulsanayiodasi](https://www.instagram.com/istanbul-sanayiodasi)



[/istanbulsanayiodasi](https://www.youtube.com/istanbul-sanayiodasi)



[/company/istanbulsanayiodasi](https://www.linkedin.com/company/istanbul-sanayiodasi)