



İSTANBUL
SANAYİ ODASI

Dünyada İmalat PMI® Gelişmeleri

Nisan 2025

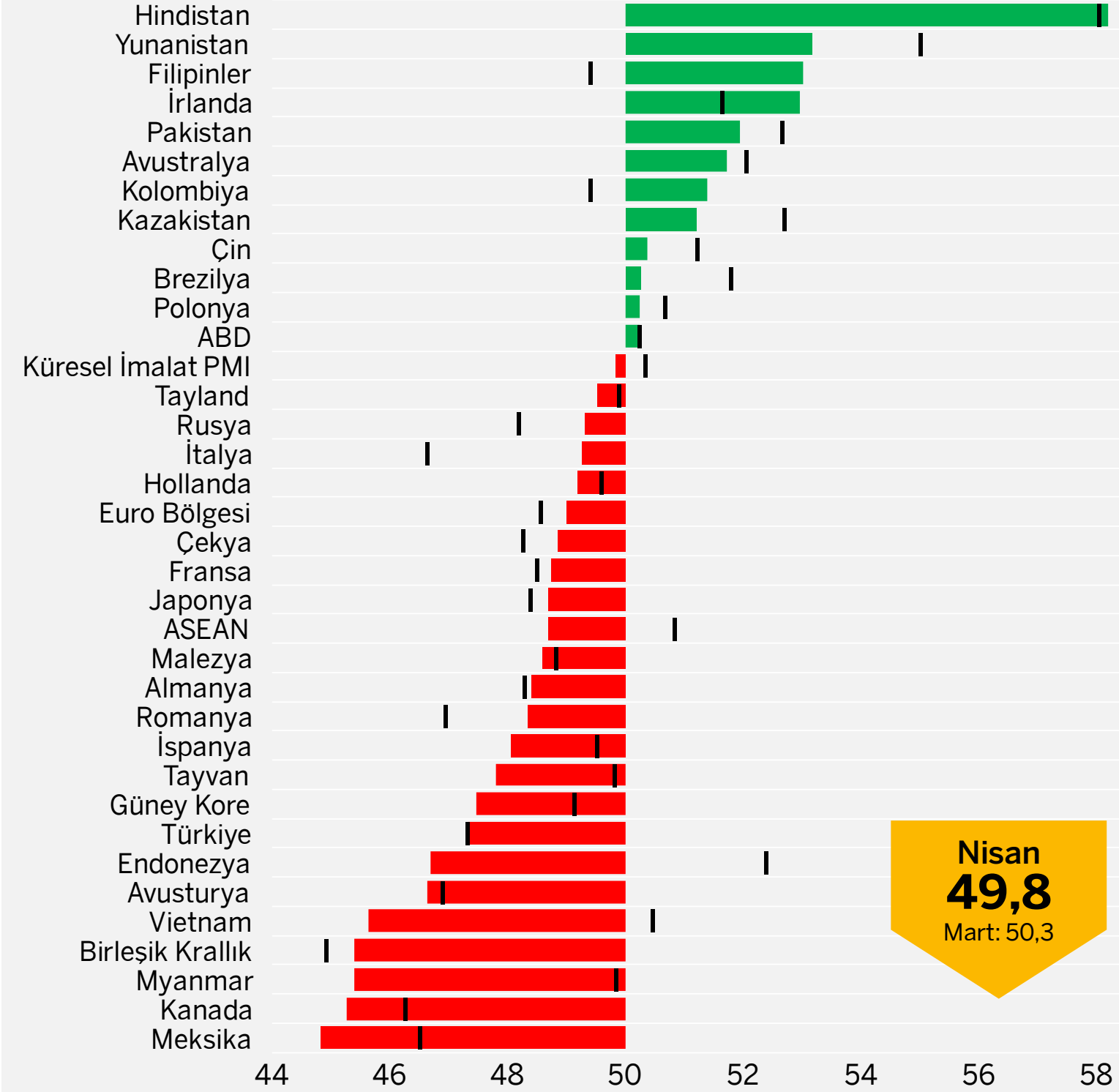




Genel Görünüm

İmalat PMI, Nisan 2025

(>50 = Geçen aya göre iyileşme)



Ticaret koşullarındaki bozulmanın etkisiyle Küresel İmalat PMI daralma bölgesine düştü.

- **Küresel İmalat Satınalma Yöneticileri Endeksi® (PMI)**, Nisan'da aylık 0,5 puan düşüşle 49,8'e geriledi. Endeks ilk çeyrekteki ılımlı büyüme sinyalinin ardından, küresel ticaret koşullarında yaşanan bozulma nedeniyle ikinci çeyreğin zayıf başladığına işaret etti.
- İmalat PMI, açıklandığı 33 ulusal ekonomiden yalnızca 12'sinde 50,0 eşik değerinin üzerinde yer aldı. Bu ülkelerin 7'sinde büyüme önceki aya göre yavaşladı. Endeksin 50'den düşük olduğu 21 ekonomiden 10'unda daralmanın derinleşmesi dikkat çekti.
- Nisan'da küresel üretim artışı yavaş da olsa sürerken, zayıflayan dış ticaretin etkisiyle toplam yeni siparişler yeniden düşüşe geçti. Küresel PMI Yeni İhracat Siparişleri alt endeksi 50,1'den 47,2'ye gerileyerek son 20 ayın en belirgin ihracat daralmasına işaret etti.
- Dünya imalat sektöründe 12 ay ileriye dönük üretim beklentisi son 2,5 yılın en zayıf düzeyine inerken, istihdam üst üste 9. ay azaldı. Nihai ürün fiyatları enflasyonu 25 ayın zirvesine ulaştı.
- **İstanbul Sanayi Odası Türkiye İmalat PMI**, Nisan'da 47,3 olarak gerçekleşti ve Mart ayına göre değişim göstermedi. Endeks böylece son 13 ay boyunca 50,0 eşik değerinin altında yer aldı. Nisan'da üretim ve yeni siparişlerde düşüş yavaşlayarak da olsa devam ederken, girdi maliyetlerinde son 1 yılın en belirgin artışı kaydedildi.

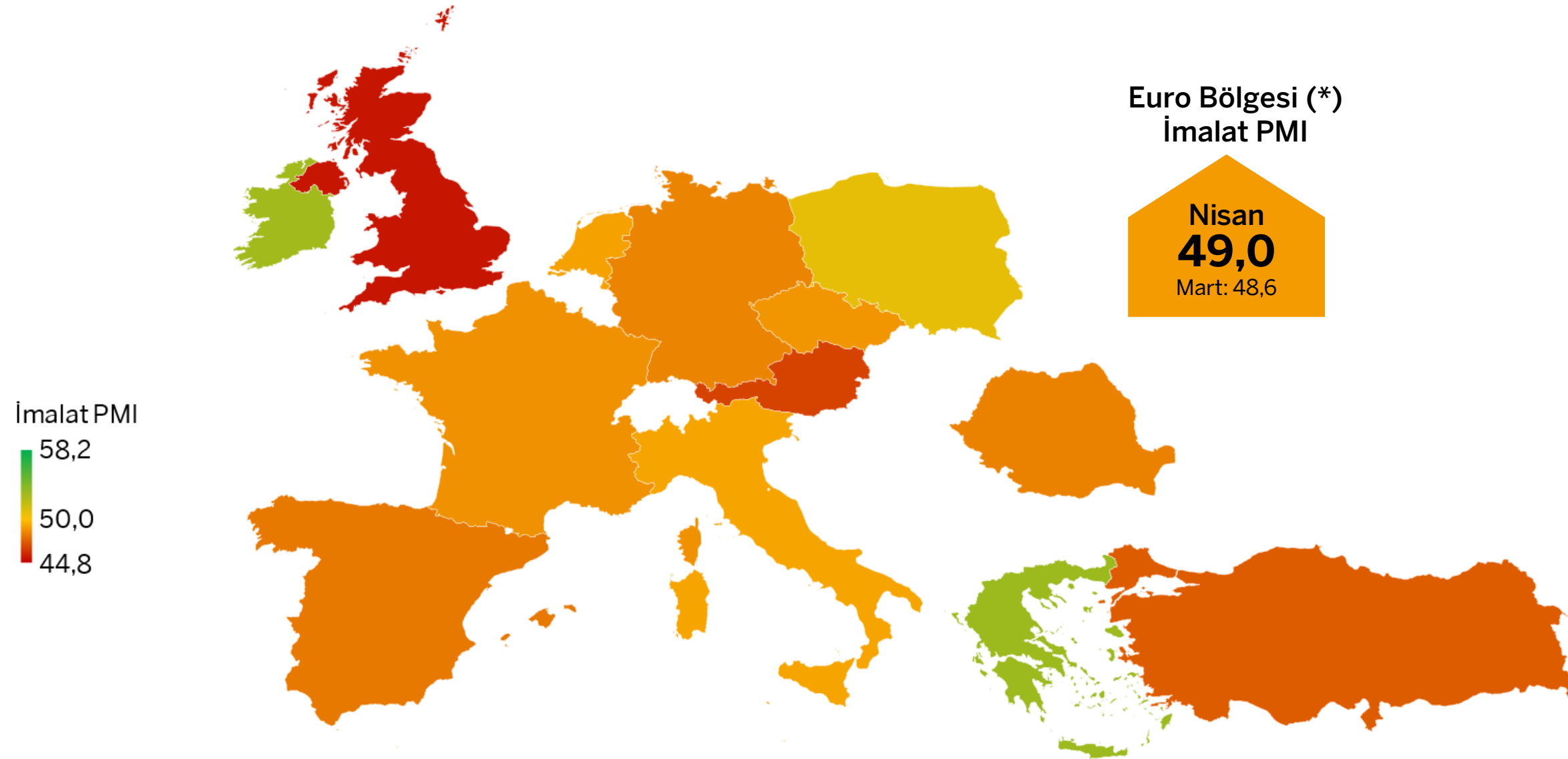
Kaynak: S&P Global PMI.

Not: Endeksin bir ay öncesine göre kaydettiği artış veya düşüşleri belirtmek amacıyla bir önceki ayın endeks değerleri dikey siyah çizgilerle gösterilmiştir.

Avrupa

Euro bölgesinde üretim toparlanmaya devam etti.

- Euro Bölgesi'nde Mart 2022'den bu yana en hızlı üretim artışının kaydedilmesi ve siparişlerde düşüşün hafiflemesi sonucu İmalat PMI son 32 ayın zirvesine ulaştı. Tedarik zincirleri iyileşirken, Kasım 2024'ten bu yana ilk kez girdi maliyetleri azaldı. Öte yandan, beklentiler son 4 ayın en zayıf düzeyine geriledi ve istihdamda daralma sürdü.
- Mart'ta olduğu gibi Nisan'da da İmalat PMI açıklanan 8 Euro Bölgesi ülkesinden sadece 2'si (Yunanistan ve İrlanda) büyüme kaydetti. Bölgenin 3 büyük ekonomisinde (Almanya, Fransa, İtalya) küçülme hız kesti. Buna karşılık İspanya, Hollanda ve Avusturya'da ise Mart ayına göre daha belirgin bozulma yaşandı.
- Birleşik Krallık İmalat PMI, Nisan'da ılımlı bir artışa rağmen zayıf düzeyde (45,4) kaldı. Üretim, istihdam ve yeni siparişler azalırken maliyet enflasyonu yükseldi.
- Polonya imalat sektörü aylık bazda yavaşlansa da üst üste 3. ay büyüme bölgesinde kaldı. Romanya ve Çekya'da ise toparlanma sinyalleri gözlemlendi.



İmalat PMI	Mart 2025	Nisan 2025
Yunanistan	55,0	53,2
İrlanda	51,6	53,0
Polonya	50,7	50,2
İtalya	46,6	49,3
Hollanda	49,6	49,2
Çekya	48,3	48,9
Fransa	48,5	48,7
Almanya	48,3	48,4
Romanya	46,9	48,3
İspanya	49,5	48,1
Türkiye	47,3	47,3
Avusturya	46,9	46,6
Birleşik Krallık	44,9	45,4

Kaynak: S&P Global PMI.

(*) Euro Bölgesi endeksine dahil olan ülkeler: Almanya, Avusturya, Fransa, İtalya, İrlanda, İspanya, Hollanda ve Yunanistan.

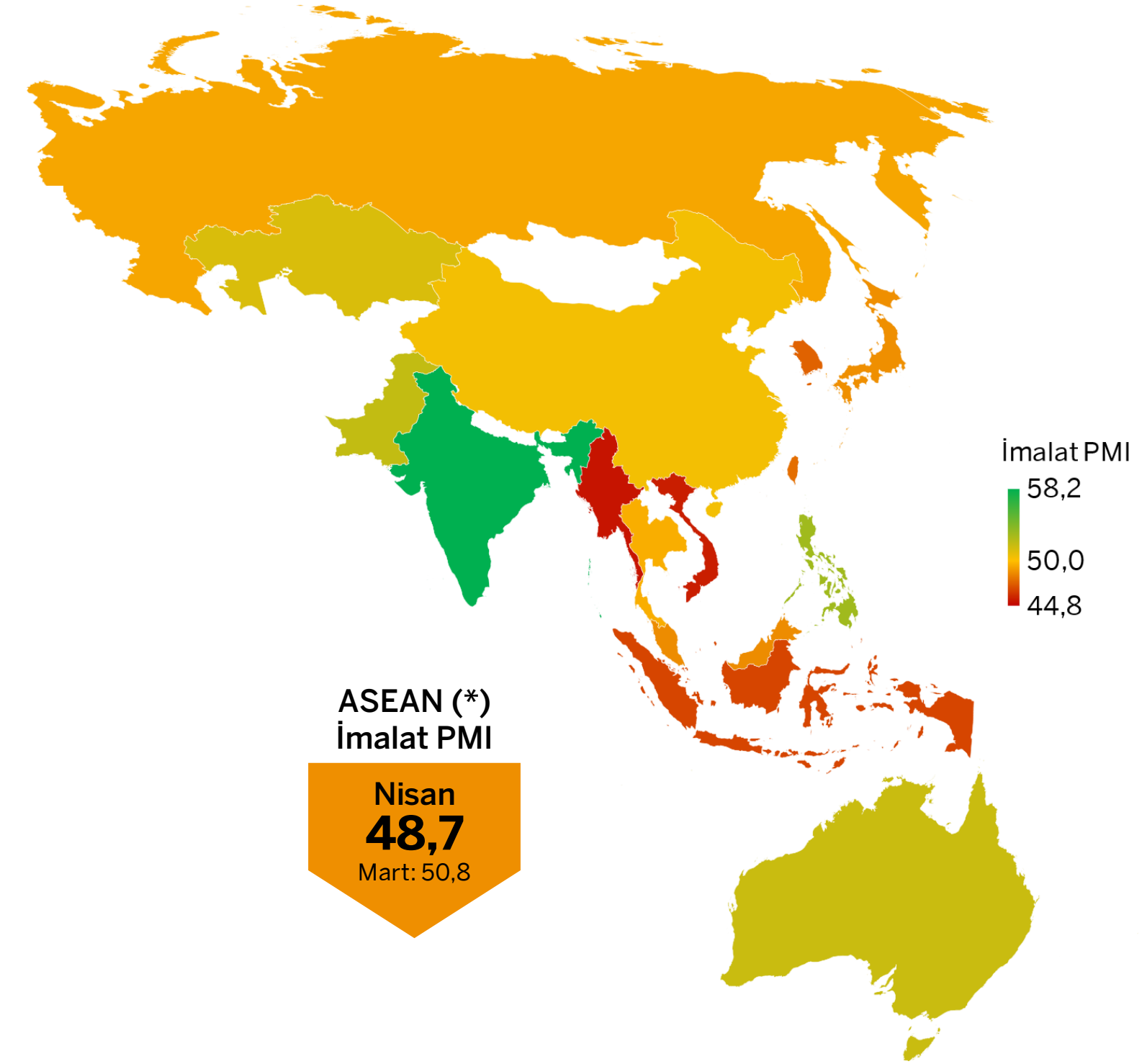
Asya-Pasifik

Artan ticari korumacılık, Doğu Asya'nın önemli bir bölümünü olumsuz etkiledi.

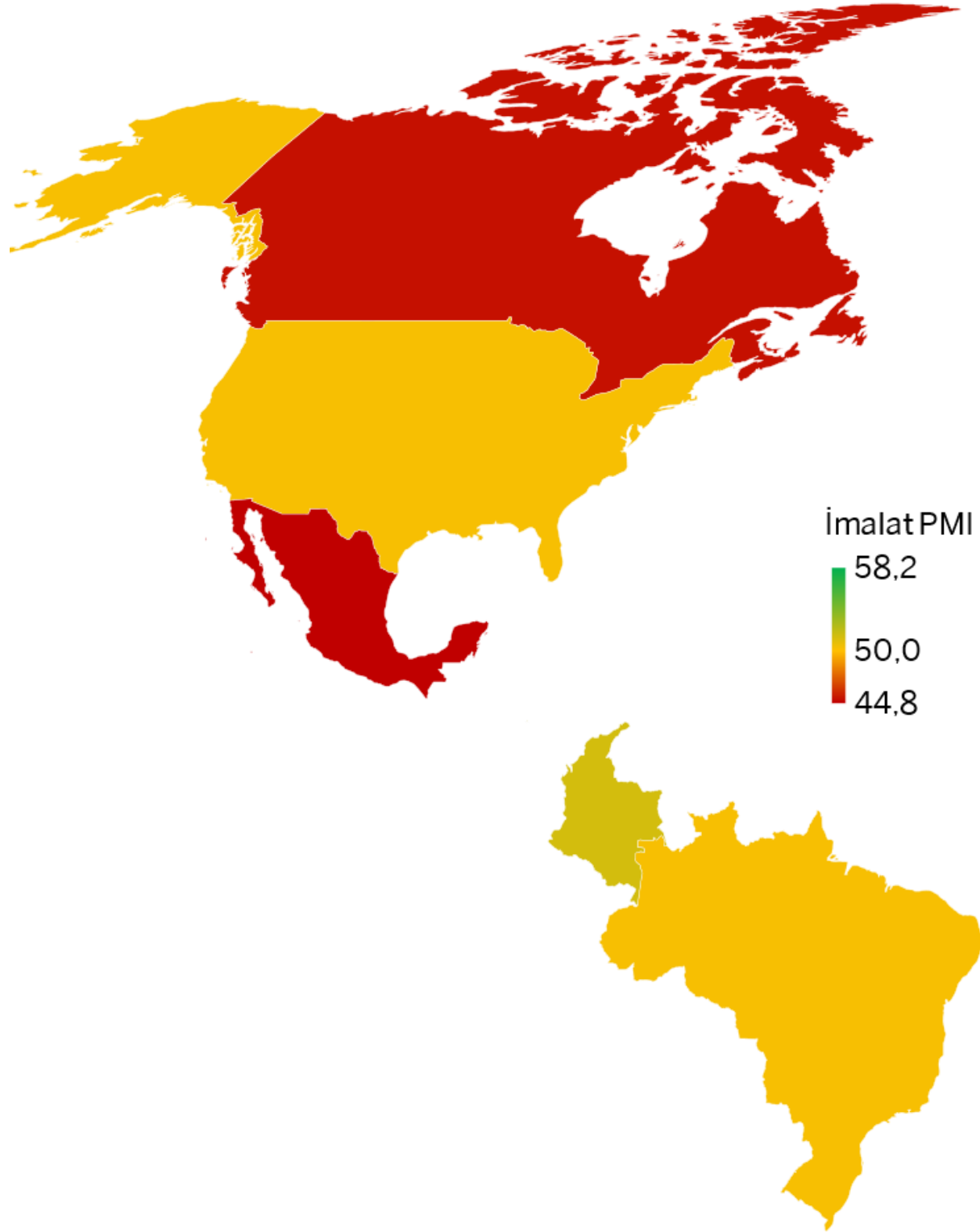
- Çin İmalat Mart'taki 4 aylık zirvenin 0,8 puan altına inerek 50,4'e geriledi. Artan gümrük vergilerinin etkisiyle ihracat siparişleri yeniden düşüşe geçti ve üretim artışı yavaşladı.
- Hindistan yine açık arayla en yüksek güçlü büyüyen ülke oldu. İhracattaki güçlenmenin etkisiyle üretim artışı ivme kazandı.
- Japonya'da talebin zayıflaması sürerken üretim son 8 ay boyunca daraldı. Nisan'da sektörün güven düzeyi Haziran 2020'den bu yana en düşük noktaya geriledi.
- Güney Kore de küresel ticaret belirsizliğinin faaliyet koşullarını önemli ölçüde olumsuz etkilediği ekonomiler arasında yer aldı.
- Tayvan'da üretim ve yeni siparişler sert daralma gösterirken sektörün beklentileri 1,5 yıldır ilk kez kötümser seviyeye düştü.
- Rusya'da imalat sektörünün faaliyet koşullarında bozulma hafifleyerek de olsa üst üste ikinci ay devam etti.
- Avustralya ise yeni siparişlerin Nisan'da yaklaşık son 2,5 yılın en güçlü artışını kaydetmesi sonucu toparlanmayı sürdürdü.
- ASEAN (*) bölgesinde imalat sektörü Nisan'da 16 aydır ilk kez daralma kaydetti. PMI'nın 2,1 puan düşüşle 48,7'ye inmesinde Endonezya, Vietnam ve depremten etkilenen Myanmar önemli rol oynarken 50 eşğinin üzerinde kalan tek ülke Filipinler oldu.

İmalat PMI	Mart 2025	Nisan 2025
Hindistan	58,1	58,2
Filipinler	49,4	53,0
Pakistan	52,7	51,9
Avustralya	52,1	51,7
Kazakistan	52,7	51,2
Çin	51,2	50,4
Tayland	49,9	49,5
Rusya	48,2	49,3
Japonya	48,4	48,7
Malezya	48,8	48,6
Tayvan	49,8	47,8
Güney Kore	49,1	47,5
Endonezya	52,4	46,7
Vietnam	50,5	45,6
Myanmar	49,8	45,4

Kaynak: S&P Global PMI.



(*) ASEAN PMI endeksine dahil olan ülkeler: Endonezya, Filipinler, Malezya, Myanmar, Singapur, Tayland, Vietnam.



İmalat PMI	Mart 2025	Nisan 2025
Kolombiya	49,4	51,4
Brezilya	51,8	50,3
ABD	50,2	50,2
Kanada	46,3	45,3
Meksika	46,5	44,8

Kaynak: S&P Global PMI.

Amerika

Gümrük tarifelerinin etkileri özellikle Kanada ve Meksika'nın imalat sanayilerinde hissediliyor.

- Nisan'da ABD İmalat PMI 50,2 ile Mart ayına göre değişmedi. Yeni siparişlerdeki yavaşlama, üretimde de hafif düşüşe neden oldu. Beklentiler, son 10 ayın en zayıf düzeyine geriledi. Tarifelerin yarattığı enflasyonist baskıyla satış fiyatları 2023 Şubat'tan bu yana en hızlı artışı kaydetti.
- ABD'nin gümrük vergileri nedeniyle Kanada'da yaklaşık son 5 yılın en zayıf faaliyet koşulları gözlemlendi. Ticaret belirsizliği, talep, üretim ve güven üzerinde baskı yaratırken, tedarik sorunları fiyatlarda sert artışlara yol açtı.
- Meksika'da yeni ihracat siparişleri, pandemi sonrası en sert düşüşü kaydetti ve üretimde 4 yıldan uzun dönemin en belirgin üretim daralması yaşandı. İmalat PMI 2021 Şubat'tan bu yana en düşük değeri aldı.
- Brezilya'da imalat sektörü geçtiğimiz iki ay boyunca belirgin ivme kaybı sergiledi. PMI, Nisan'da 50,3 ile son 16 ayın en düşük değerini aldı. Yeni siparişler ve ihracatın düşüşe geçmesi, ileriye dönük olumsuz sinyal verdi.
- Talep ve üretimin hafif toparlandığı Kolombiya, kıtada pozitif ayrıştı. Ancak bu ülkede de ticaret belirsizliği ve artan enflasyon, beklentileri zayıflattı.



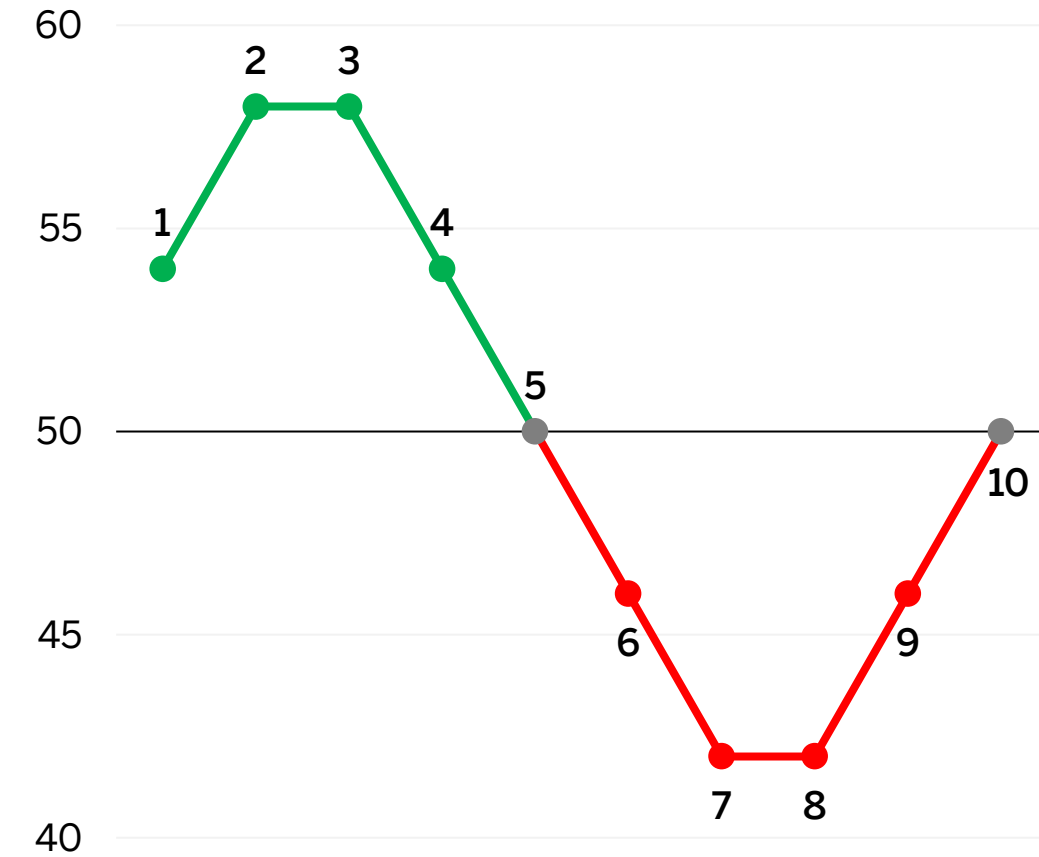
Metodoloji

PMI nedir, nasıl yorumlanır?

- Satınalma Yöneticileri Endeksi (PMI®), S&P Global tarafından üretilen ve ilgili ekonominin/ sektörün faaliyet koşullarının ölçülmesinde kullanılan bir öncü göstergedir.
- 50,0'nin üzerindeki değerler iyileşmeye, 50,0'nin altındaki değerler bozulmaya işaret etmektedir.

Endeks Yorumu

50= önceki aya göre değişim yok



İmalat PMI nasıl hesaplanır?

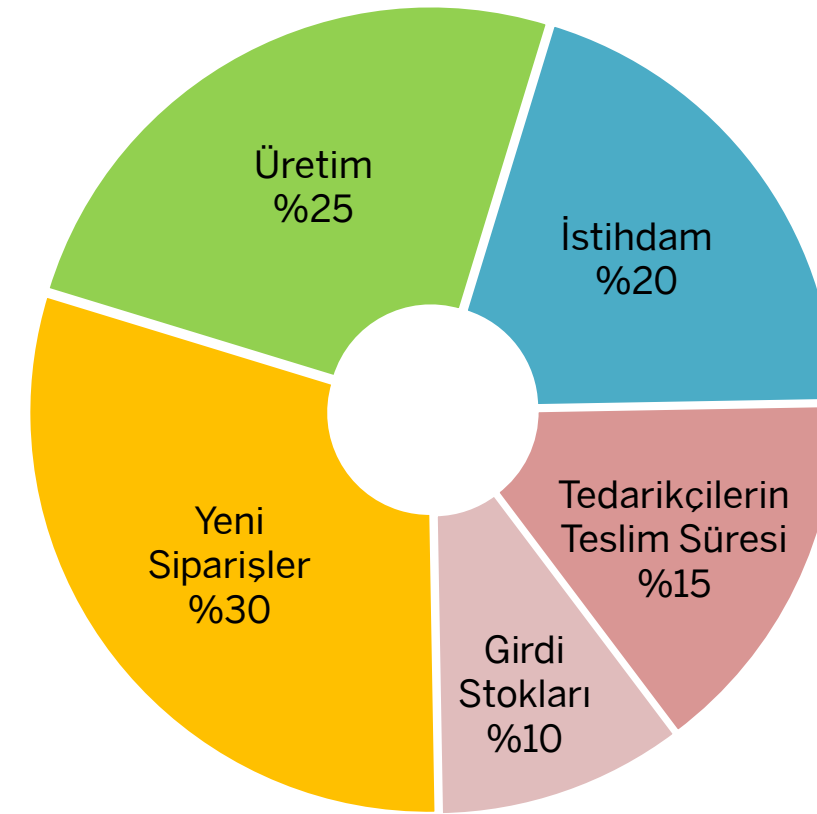
- Yeni siparişler, üretim, istihdam, tedarikçilerin teslim süresi ve girdi stokları olmak üzere 5 alt endeksten elde edilmektedir.
- Türkiye'de 400'ün üzerinde imalatçı firmadan toplanan anket verileri kullanılmaktadır.
- Tüm endeksler mevsimsel etkilerden arındırılmaktadır.

- 1 Büyüdü
- 2 Daha yüksek oranda büyüdü
- 3 Aynı oranda büyüdü
- 4 Daha düşük oranda büyüdü
- 5 Büyüme kaydedilen bir önceki ayın ardından değişim göstermedi
- 6 Değişim kaydedilmeyen bir önceki ayın ardından geriledi
- 7 Daha yüksek oranda geriledi
- 8 Aynı oranda geriledi
- 9 Daha düşük oranda geriledi
- 10 Gerileme kaydedilen bir önceki ayın ardından değişim göstermedi

PMI neden önemlidir?

- 40'ı aşkın ülkede(*) ortak yöntemlerle hesaplanan PMI, sektör ve ekonomilerin mevcut faaliyet koşullarına ilişkin hızlı, güvenilir ve karşılaştırılabilir bir veri seti sağlamaktadır.
- Tüm dünyada, merkez bankaları gibi birçok politika yapıcı kurumun yanı sıra ekonomistler ve piyasa analistleri tarafından da yakından takip edilmektedir.

İmalat PMI Alt Endeks Ağırlıkları



(*) İmalat sektörüne ait PMI endeksleri, S&P Global tarafından Türkiye dahil olmak üzere toplam 33 ülkede üretilmektedir. Diğer ülkelerdeki PMI endeksleri, bazı imalat dışı sektörleri de kapsayan bileşik endekslerdir. Bu nedenle, ülkelere göre sağlıklı karşılaştırma yapılabilmesi için, sunumun kapsamı imalat sanayi sektörüne özgü PMI endekslerinin üretildiği 33 ülke ve 3 bölge (Dünya, Euro Bölgesi, ASEAN) ile sınırlı tutulmuştur.



İSTANBUL SANAYİ ODASI

Ekonomik Arařtırmalar ve
Kurumsal Finans Őubesi

Tel: (212) 252 29 00
Faks: (212) 249 50 84
E-posta: arastirma@iso.org.tr

Meřrutiyet Cad. No. 63 Odakule
34430 Beyođlu/İstanbul
www.iso.org.tr



[/istanbulsanayiodasi](https://www.facebook.com/istanbul-sanayiodasi)



[/ist_sanayiodasi](https://twitter.com/ist_sanayiodasi)



[/istanbulsanayiodasi](https://www.instagram.com/istanbul-sanayiodasi)



[/istanbulsanayiodasi](https://www.youtube.com/istanbul-sanayiodasi)



[/company/istanbulsanayiodasi](https://www.linkedin.com/company/istanbul-sanayiodasi)