



İSTANBUL
SANAYİ ODASI

Dünyada İmalat PMI® Gelişmeleri

Mayıs 2026

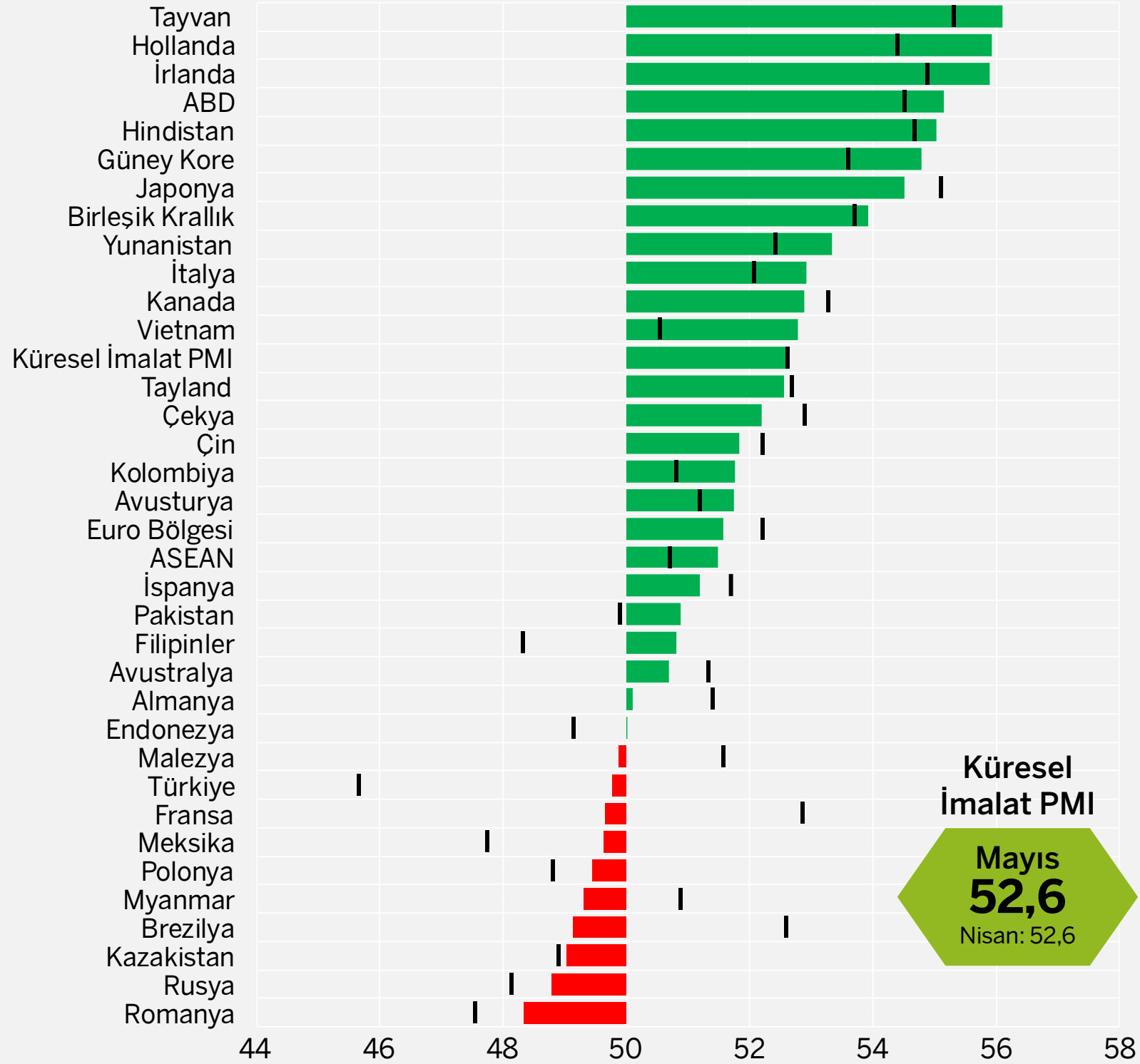




Genel Görünüm

İmalat PMI, Mayıs 2026

(>50 = Geçen aya göre iyileşme)



Savaş nedeniyle erkene çekilen talep, Küresel PMI üretim endeksini yaklaşık 5 yılın zirvesine taşıdı.

- **Küresel İmalat Satınalma Yöneticileri Endeksi® (PMI)** Mayıs'ta önceki aya göre değişmeyerek 52,6 düzeyinde kaldı. Böylece mevcut genişleme dönemi onuncu aya ulaştı.
- Orta Doğu'daki savaştan kaynaklanan fiyat artışları ve arz risklerinden kaçınmak isteyen firmaların talebi erkene çekme eğilimi Mayıs'ta da sürdü. Böylece yaklaşık beş yılın en güçlü üretim artışı gerçekleşti. Öte yandan bu durum büyümenin sürdürülebilirliğine ilişkin soru işaretleri yaratıyor. Nitekim Mayıs'ta geleceğe dönük beklentiler son yedi ayın en düşük düzeyinde.
- Yine savaşın etkisiyle fiyat baskıları ve tedarik sürelerinde artış devam ett. Girdi ve nihai ürün fiyatları enflasyonu yaklaşık dört yılın zirvesine yükselirken, teslimat sürelerindeki artış Ağustos 2022 sonrası tepe noktası olan Nisan seviyesini korudu.
- Savaşın etkileriyle Nisan ayında son 19 ayın en düşük değeri olan 45,7'ye gerileyen **İSO Türkiye İmalat PMI**, Mayıs'ta 4,1 puan artışla 49,8'e yükselerek Mart 2024'ten bu yana en yüksek seviyede yer aldı. Üretim, yeni siparişler, satın alma faaliyetleri ve istihdam arttı. Üretim endeksi son 26 aydır ilk kez eşik değeri 50'yi geçti.

Kaynak: S&P Global PMI.

Not: Endeksin bir ay öncesine göre kaydettiği artış veya düşüşleri belirtmek amacıyla bir önceki ayın endeks değerleri dikey siyah çizgilerle gösterilmiştir.

Avrupa

Devam eden fiyat baskıları talebi aşağı çekti.

▪ Nisan'da 52,2 ile yaklaşık dört yılın zirvesine yükselen Euro Bölgesi İmalat PMI, Mayıs'ta 51,6'ya geriledi. Buna rağmen endeks 2022 ortalarından bu yana en yüksek değerlerinden birini aldı. Aylık düşüşte yeni siparişler etkili olurken, zayıf talep nedeniyle üretim endeksi (50'nin üzerinde kalsa da) Ocak'tan bu yana en düşük düzeye indi.

▪ Mayıs'ta en yüksek İmalat PMI değeri 55,9 ile Hollanda'da kaydedildi. Bölgenin en büyük ekonomisi olan Almanya'da endeks 1,3 puan düşüşle 50,1'e gerileyerek durgunluk sınırına yaklaştı. Fransa'da ise PMI 3,1 puanlık sert düşüşle 49,4'e düşerek daralma bölgesinde gerçekleşti.

▪ Birleşik Krallık İmalat PMI, erkene alınan talep etkisiyle 0,2 puan artarak 53,9 oldu. Girdi fiyatları yaklaşık dört yılın en hızlı artışını kaydederken savaş kaynaklı tedarik sorunları devam etti.

▪ Avrupa'nın doğusuna bakıldığında ise Romanya ve Polonya'da bozulma hafifleyerek de olsa sürerken, Çekya'da ise büyümenin devam ettiği görüldü.



İmalat PMI	Nisan 2026	Mayıs 2026	Eğilim (Son 12 Ay)
Hollanda	54,4	55,9	↑
İrlanda	54,9	55,9	↑
Birleşik Krallık	53,7	53,9	↑
Yunanistan	52,4	53,3	↑
İtalya	52,1	52,9	↑
Çekya	52,9	52,2	↓
Avusturya	51,2	51,7	↑
İspanya	51,7	51,2	↓
Almanya	51,4	50,1	↓
Türkiye	45,7	49,8	↑
Fransa	52,8	49,7	↓
Polonya	48,8	49,4	↑
Romanya	47,5	48,3	↑

Kaynak: S&P Global PMI.

(*) Euro Bölgesi endeksine dahil olan ülkeler: Almanya, Avusturya, Fransa, İtalya, İrlanda, İspanya, Hollanda ve Yunanistan.

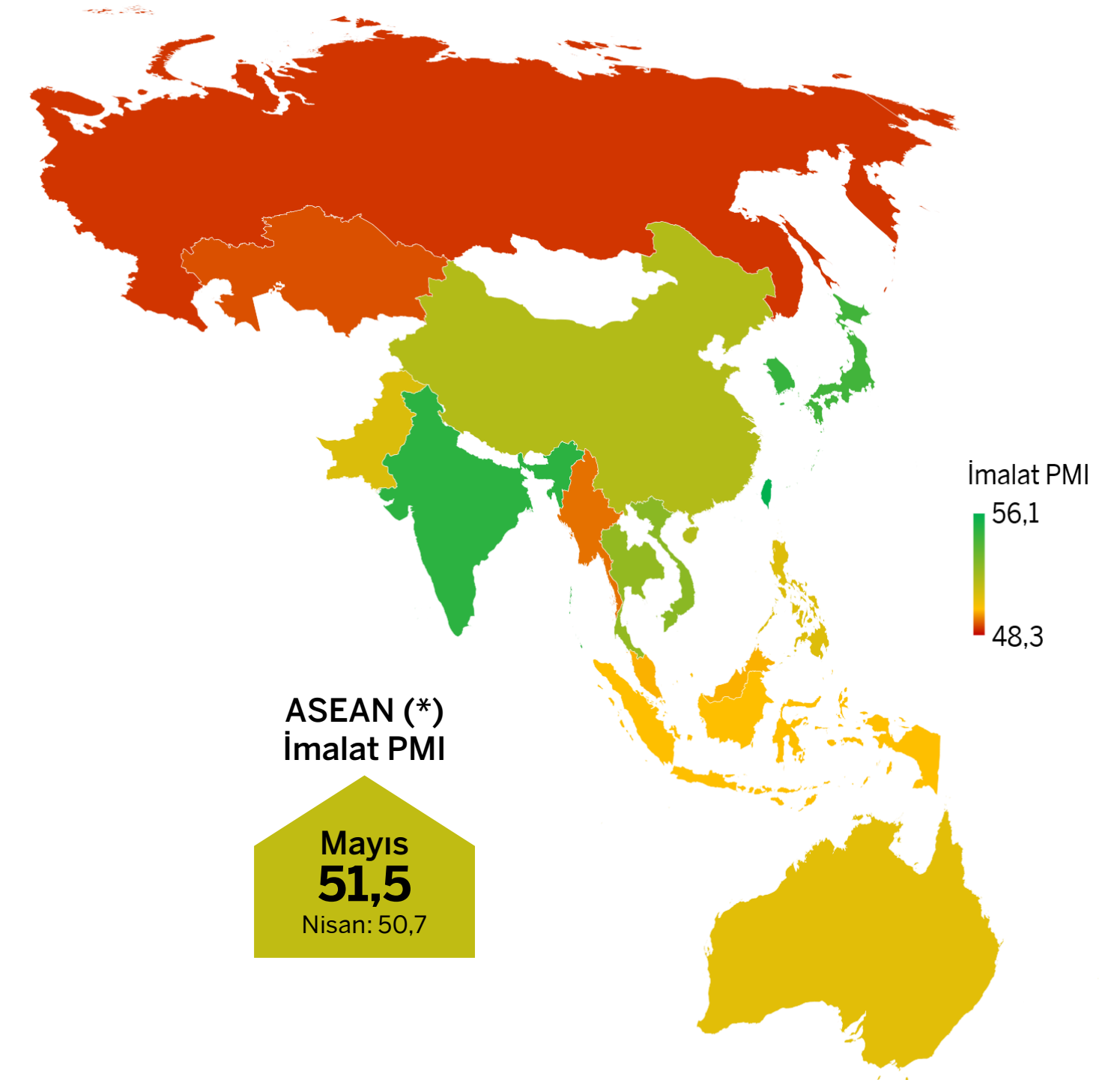
Asya-Pasifik

Bölgede, savaş kaynaklı fiyat baskıları ve stok tutma eğilimi devam etti.

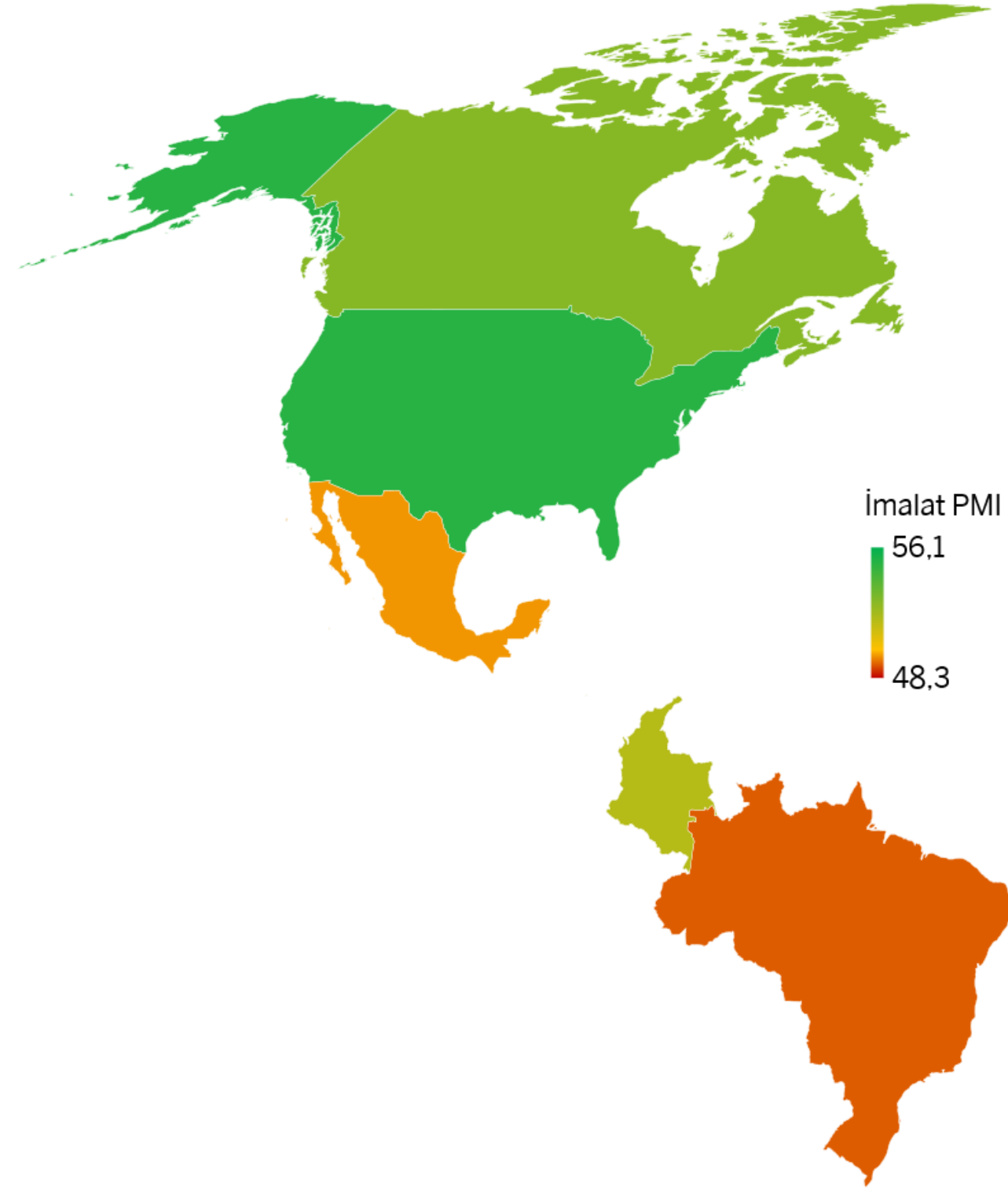
- Çin İmalat PMI Mayıs'ta 0,4 puan azalmasına rağmen 51,8 ile uzun dönem ortalamasının (50,8) üzerinde gerçekleşti. Girdi maliyetlerinde artış son 6 ayda ilk kez ivme kaybetti.
- Japonya İmalat PMI hafif düşüşe rağmen 54,5 ile güçlü seyrini sürdürdü. Küresel eğilimlere paralel olarak, firmaların savaş kaynaklı stok tutma eğilimi endeksi destekledi.
- Doğu Asya'nın diğer iki önemli sanayi ülkesi olan Güney Kore ve Tayvan'da da PMI'lardaki artış ivme kazandı. Kore'de manşet PMI Mart 2021'den bu yana yüksek değerini aldı.
- Hindistan'da PMI 0,3 puan artışla 55,0'e yükseldi. İhracat siparişleri bir miktar ivme kaybederken, güçlü iç talep ve stok tutma eğilimi genel görünümü destekledi.
- Rusya'da İmalat PMI Mayıs'ta artmakla birlikte 50,0 eşliğinin altında kaldı. Üretimin büyümeye geçmesine karşın, yeni siparişlerdeki düşüş ileriye dönük olumsuz sinyal verdi.
- Mayıs PMI verileri Avustralya'da stagflasyonist baskıların güçlendiğine işaret etti. Üretim üst üste dördüncü ay gerilerken, ürün fiyatlarında artış 45 ayın zirvesine çıktı.
- ASEAN (*) İmalat PMI Mayıs'ta 0,8 puan artarak 51,5'e çıktı ve faaliyet koşullarında iyileşmenin hızlandığına işaret etti. PMI üst üste 11'inci ay 50,0 eşik değerini üzerinde gerçekleştirirken en yüksek endeks Vietnam'da kaydedildi.

İmalat PMI	Nisan 2026	Mayıs 2026	Eğilim (Son 12 Ay)
Tayvan	55,3	56,1	
Hindistan	54,7	55,0	
Güney Kore	53,6	54,8	
Japonya	55,1	54,5	
Vietnam	50,5	52,8	
Tayland	52,7	52,6	
Çin	52,2	51,8	
Pakistan	49,9	50,9	
Filipinler	48,3	50,8	
Avustralya	51,3	50,7	
Endonezya	49,1	50,0	
Malezya	51,6	49,9	
Myanmar	50,9	49,3	
Kazakistan	48,9	49,0	
Rusya	48,1	48,8	

Kaynak: S&P Global PMI.



(*) ASEAN (Güneydoğu Asya Ülkeleri Birliği) PMI endeksine dahil olan ülkeler: Endonezya, Filipinler, Malezya, Myanmar, Singapur, Tayland, Vietnam.



İmalat PMI	Nisan 2026	Mayıs 2026	Eğilim (Son 12 Ay)
ABD	54,5	55,1	↑
Kanada	53,3	52,9	↓
Kolombiya	50,8	51,8	↑
Meksika	47,7	49,6	↑
Brezilya	52,6	49,1	↓

Kaynak: S&P Global PMI.

Amerika

ABD’de güçlü seyir devam etti; Brezilya daralma bölgesine düştü.

- ABD imalat sektöründe güçlü görünüm sürüyor. İmalat PMI Mayıs’ta 0,6 puan yükselişle 55,1’e çıkarken, üretimde Nisan 2022’den bu yana en güçlü artış görüldü. Diğer yandan fiyat baskılarında artış eğilimi devam etti.
- Kanada’da PMI Mayıs’ta önceki aya göre hafif azalmakla birlikte 52,9 ile güçlü ve tarihsel ortalamalarının üzerinde seyrini korudu. Mayıs’ta iyileşme genele yayılı gerçekleşirken üretim, yeni siparişler ve istihdam artış gösterdi.
- Meksika’da İmalat PMI 1,9 puanlık güçlü bir artışla 49,6 değerini aldı ve 50,0 eşik değerine yaklaştı. Dış talep daralmayı sürdürürken, iç piyasaya satışlar üretimi destekledi.
- Nisan’da büyüme bölgesine geçen Brezilya İmalat PMI Mayıs’ta tekrar daralma bölgesine düştü. Siparişlerdeki düşüş üretimi de aşağı çekti. PMI raporunda, ülkede savaş kaynaklı stok tutma eğiliminin sonuna gelindiğine dikkat çekiliyor.



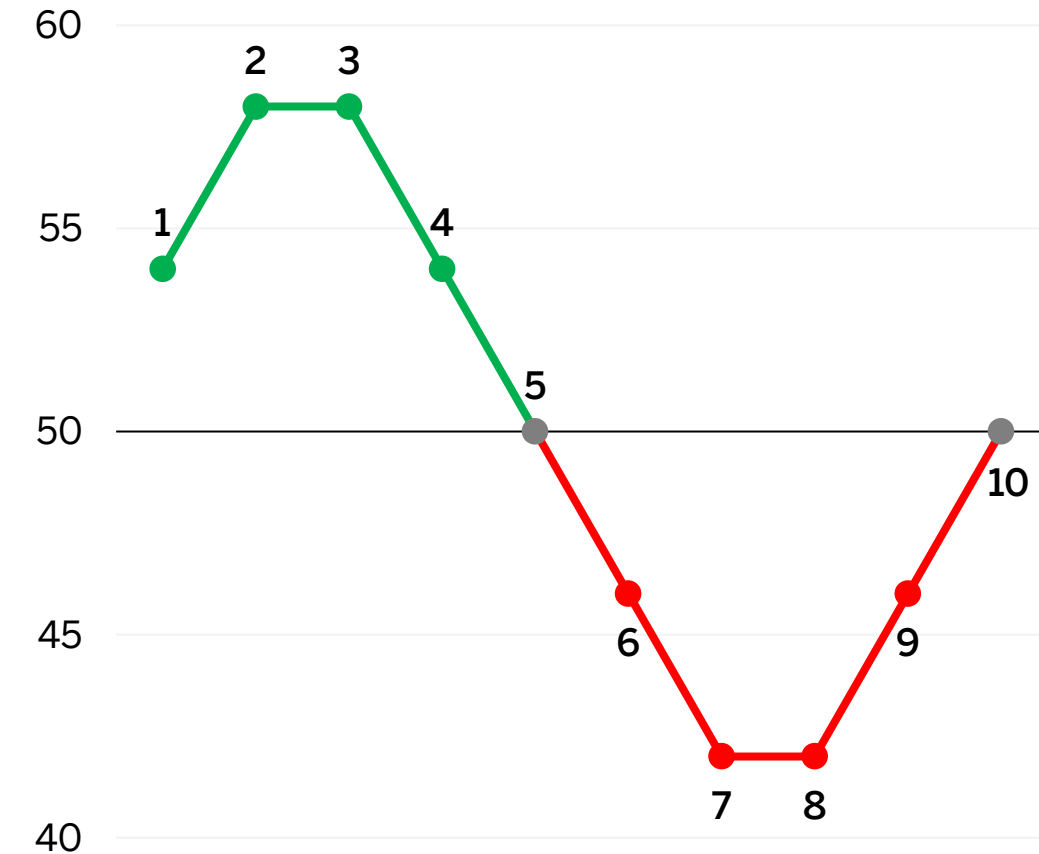
Metodoloji

PMI nedir, nasıl yorumlanır?

- Satınalma Yöneticileri Endeksi (PMI®), S&P Global tarafından üretilen ve ilgili ekonominin/sektörün faaliyet koşullarının ölçülmesinde kullanılan bir öncü göstergedir.
- 50,0'nin üzerindeki değerler iyileşmeye, 50,0'nin altındaki değerler bozulmaya işaret etmektedir.

Endeks Yorumu

50= önceki aya göre değişim yok



İmalat PMI nasıl hesaplanır?

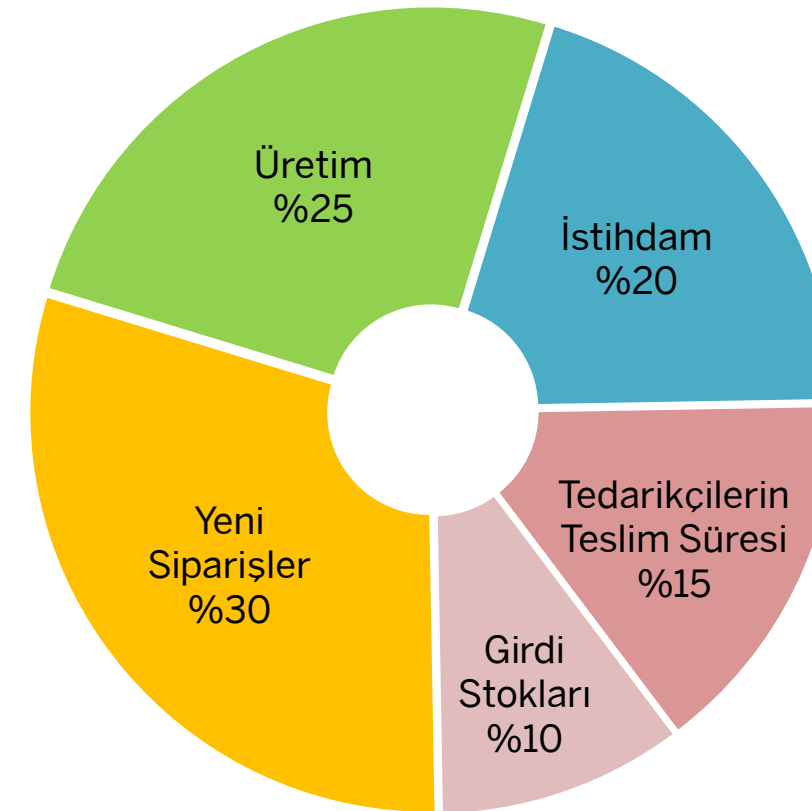
- Yeni siparişler, üretim, istihdam, tedarikçilerin teslim süresi ve girdi stokları olmak üzere 5 alt endeksten elde edilmektedir.
- Türkiye'de 400'ün üzerinde imalatçı firmadan toplanan anket verileri kullanılmaktadır.
- Tüm endeksler mevsimsel etkilerden arındırılmaktadır.

- 1 Büyüdü
- 2 Daha yüksek oranda büyüdü
- 3 Aynı oranda büyüdü
- 4 Daha düşük oranda büyüdü
- 5 Büyüme kaydedilen bir önceki ayın ardından değişim göstermedi
- 6 Değişim kaydedilmeyen bir önceki ayın ardından geriledi
- 7 Daha yüksek oranda geriledi
- 8 Aynı oranda geriledi
- 9 Daha düşük oranda geriledi
- 10 Gerileme kaydedilen bir önceki ayın ardından değişim göstermedi

PMI neden önemlidir?

- 40'ı aşkın ülkede(*) ortak yöntemlerle hesaplanan PMI, sektör ve ekonomilerin mevcut faaliyet koşullarına ilişkin hızlı, güvenilir ve karşılaştırılabilir bir veri seti sağlamaktadır.
- Tüm dünyada, merkez bankaları gibi birçok politika yapıcı kurumun yanı sıra ekonomistler ve piyasa analistleri tarafından da yakından takip edilmektedir.

İmalat PMI Alt Endeks Ağırlıkları



(*) İmalat sektörüne ait PMI endeksleri, S&P Global tarafından Türkiye dahil olmak üzere toplam 33 ülkede üretilmektedir. Diğer ülkelerdeki PMI endeksleri, bazı imalat dışı sektörleri de kapsayan bileşik endekslerdir. Bu nedenle, ülkelere göre sağlıklı karşılaştırma yapılabilmesi için, sunumun kapsamı imalat sanayi sektörüne özgü PMI endekslerinin üretildiği 33 ülke ve 3 bölge (Dünya, Euro Bölgesi, ASEAN) ile sınırlı tutulmuştur.



İSTANBUL SANAYİ ODASI

Ekonomik Arařtırmalar ve
Kurumsal Finans Őubesi

Tel: (212) 252 29 00
Faks: (212) 249 50 84
E-posta: arastirma@iso.org.tr

Meřrutiyet Cad. No. 63 Odakule
34430 Beyođlu/İstanbul
www.iso.org.tr



[/istanbulsanayiodasi](https://www.facebook.com/istanbul-sanayiodasi)



[/ist_sanayiodasi](https://twitter.com/ist_sanayiodasi)



[/istanbulsanayiodasi](https://www.instagram.com/istanbul-sanayiodasi)



[/istanbulsanayiodasi](https://www.youtube.com/istanbul-sanayiodasi)



[/company/istanbulsanayiodasi](https://www.linkedin.com/company/istanbul-sanayiodasi)