



İSTANBUL
SANAYİ ODASI

Dünyada İmalat PMI® Gelişmeleri

Haziran 2026

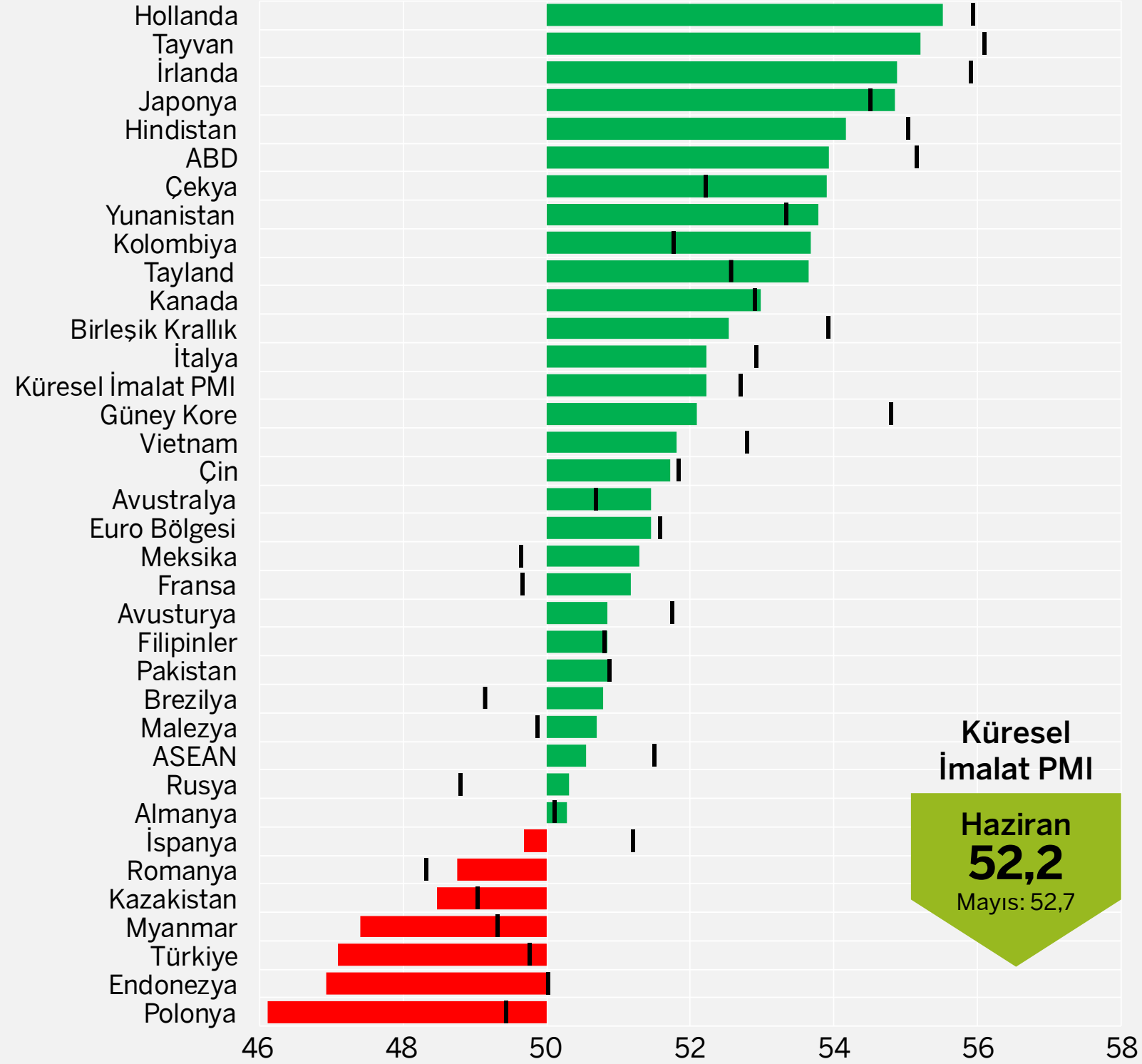




Genel Görünüm

İmalat PMI, Haziran 2026

(>50 = Geçen aya göre iyileşme)



Küresel İmalat PMI, büyümenin kısmi ivme kaybına rağmen sürdüğüne işaret etti.

- Küresel İmalat Satınalma Yöneticileri Endeksi® (PMI) Haziran'da 0,5 puan düşüşle 52,2'ye geriledi. Endeks son üç ayın en düşük değerini alsa da üst üste 11'inci ay 50'nin üzerinde kalarak faaliyet koşullarında iyileşmenin sürdüğüne işaret etti.
- Haziran'da üretim ve yeni siparişlerde artış yavaşlarken, istihdam daraldı ve firmaların beklentileri son sekiz ayın en zayıf düzeyine geriledi. Bu veriler, imalat sektörünün büyüme hızında tepe noktasının geride kaldığı yönünde sinyal verdi.
- Küresel ticarete süren daralma yeni siparişlerdeki artışın yavaşlamasında etkili oldu. Bazı firmalar, tedarik aksamalarına karşı "stratejik stok biriktirme" eğiliminin azalmaya başladığını bildirdi. Öte yandan, tedarik sürelerindeki uzamaya rağmen, enflasyonist baskılar son üç ayın en zayıf düzeyinde kaydedildi.
- Mayıs'ta güçlü bir artışla 49,8'e yükselen İSO Türkiye İmalat PMI, Haziran'da 2,7 puan azalarak 47,1'e geriledi. Üretim ve ihracat siparişleri Mayıs'taki iyileşmenin ardından Haziran'da yeniden azaldı. Yeni sipariş ve satın alımlarda düşüş hızlandı. İstihdam kaybı yavaşlarken, tedarik ve fiyat baskıları üst üste ikinci ay hafifledi.

Kaynak: S&P Global PMI.

Not: Endeksin bir ay öncesine göre kaydettiği artış veya düşüşleri belirtmek amacıyla bir önceki ayın endeks değerleri dikey siyah çizgilerle gösterilmiştir.



Avrupa

Euro Bölgesi'nde toparlanma eğilimi beşinci aya ulaştı.

- Euro Bölgesi İmalat PMI, Haziran'da 0,2 puan azalarak son dört ayın en düşük seviyesi olan 51,4'e indi. Yine de endeks son beş aydır 50'nin üzerinde yer alıyor. Haziran'da siparişlerdeki ılımlı artış üretimde büyümeyi destekledi. Savaş öncesi seviyelerin üzerinde seyreden tedarik sorunlarına rağmen enflasyonist baskılar hafifledi.

- Haziran'da İmalat PMI, anket kapsamındaki sekiz Euro Bölgesi ekonomisinden yedisinde (İspanya hariç) büyüme bölgesinde yer aldı. Almanya'da hafif artışa rağmen endeks zayıf seviyesini korurken Fransa daralmadan büyümeye geçti. En yüksek İmalat PMI değeri 55,5 ile yine Hollanda'da ölçüldü.

- Mayıs'ta dört yıllık zirveye yükselen Birleşik Krallık İmalat PMI, Haziran'da 1,4 puan düşüşle 52,5 oldu. Üretim artışı hızlanırken yeni siparişler ivme kaybetti.
- Avrupa'nın doğusunda ise Romanya ve Polonya'da bozulma devam ederken, Çekya'da İmalat PMI son 50 ayın en yüksek değerini aldı.



İmalat PMI	Mayıs 2026	Haziran 2026	Eğilim (Son 12 Ay)
Hollanda	55,9	55,5
İrlanda	55,9	54,9
Çekya	52,2	53,9
Yunanistan	53,3	53,8
Birleşik Krallık	53,9	52,5
İtalya	52,9	52,2
Fransa	49,7	51,2
Avusturya	51,7	50,9
Almanya	50,1	50,3
İspanya	51,2	49,7
Romanya	48,3	48,8
Türkiye	49,8	47,1
Polonya	49,4	46,1

Kaynak: S&P Global PMI.

(*) Euro Bölgesi endeksine dahil olan ülkeler: Almanya, Avusturya, Fransa, İtalya, İrlanda, İspanya, Hollanda ve Yunanistan.

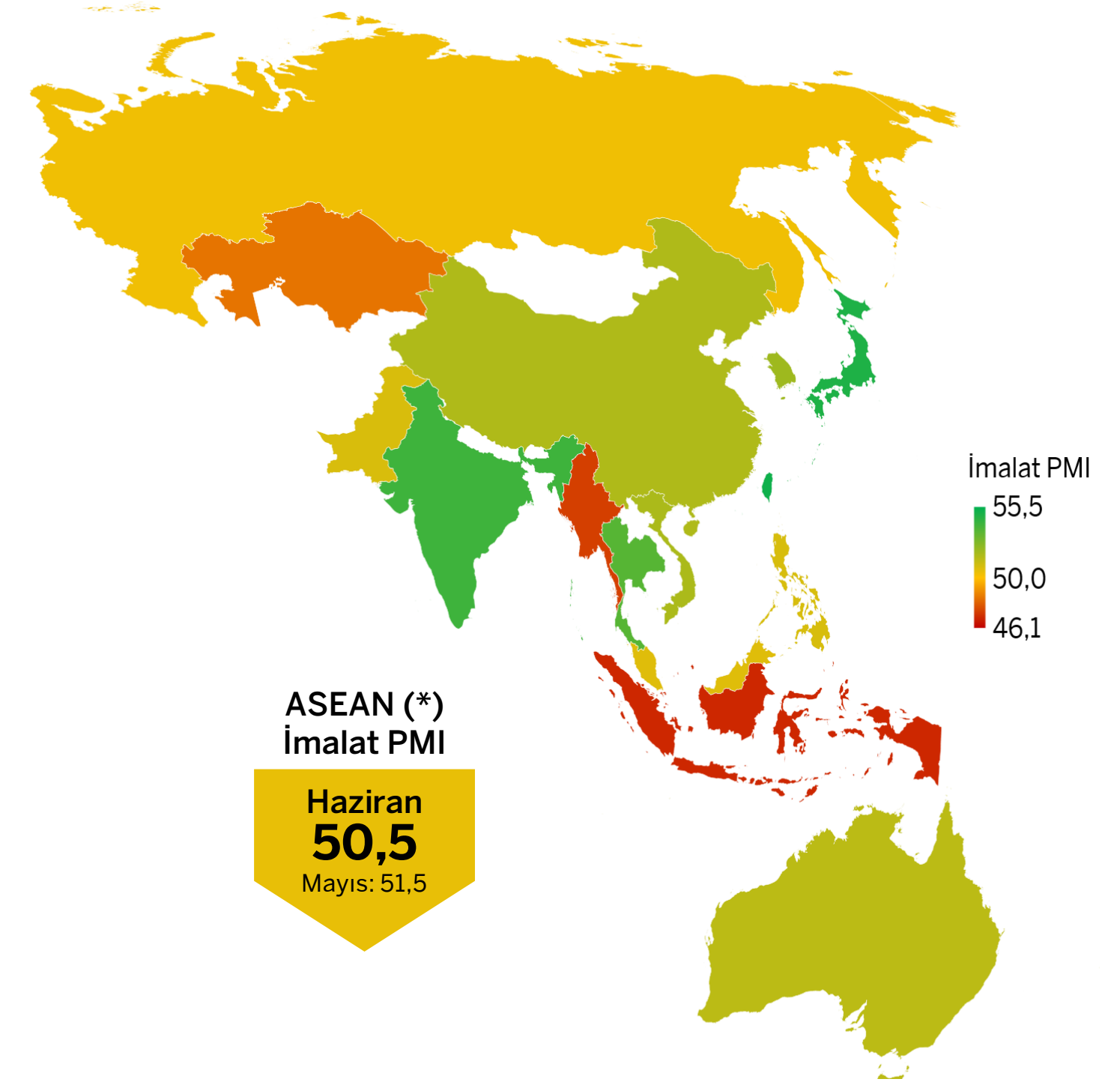
Asya-Pasifik

Çin'de son 5,5 yılın en güçlü imalat sanayi performansı bu yılın ikinci çeyreğinde kaydedildi.

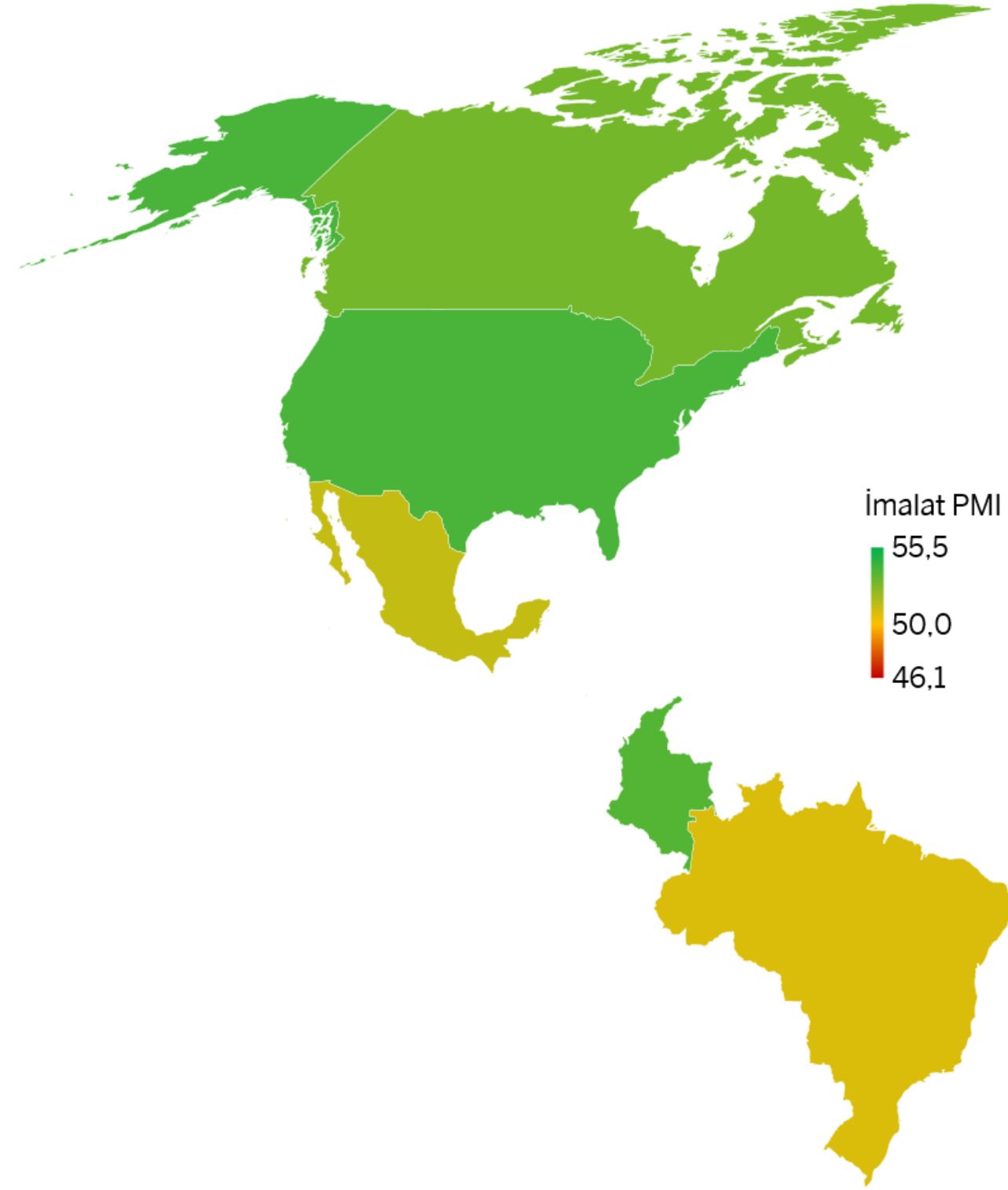
- Çin İmalat PMI Haziran'da hafif düşüğe rağmen 51,7 ile tarihsel ortalamasının (50,8) üzerinde kaldı. 2020 son çeyreğinden bu yana en güçlü çeyreklik performans 2026'nın Nisan-Haziran döneminde (51,9) gerçekleşti.
- Küresel stok artırma eğiliminin desteğiyle Japonya'da yeni siparişler 2022 Ocak'tan bu yana en yüksek hızda arttı. Öte yandan tedarik kısıtları nedeniyle güçlü fiyat baskıları sürdü.
- Stok biriktirme eğilimi, Tayvan'da da yaklaşık son beş yılın en güçlü üretim artışının yaşanmasında etkili oldu.
- Güney Kore'de ise üretim artışı devam etmekle beraber Mayıs ayına göre ivme kaybetti.
- Hindistan'da son dört yılın en yavaş büyüme oranlarından biri Haziran'da gerçekleşti. Yine de endeks 54,2 ile güçlü seviyede kaldı. Enflasyonist baskılarda ise azalma gözlemlendi.
- Rusya'da imalat sanayi faaliyet koşulları bir yılı aşkın süredir ilk kez toparlanma kaydetti. Üretim görece hızlanmakla birlikte zayıf seyrini korudu; istihdamda ise daralma sürdü.
- ASEAN (*) İmalat PMI, Haziran'da 1 puan azalarak son 11 ayın en düşük seviyesi olan 50,5'e indi. Öte yandan Endonezya ve Myanmar hariç İmalat PMI kapsamındaki tüm bölge ülkelerinde endeks 50'nin üzerinde yer aldı.

İmalat PMI	Mayıs 2026	Haziran 2026	Eğilim (Son 12 Ay)
Tayvan	56,1	55,2	
Japonya	54,5	54,8	
Hindistan	55,0	54,2	
Tayland	52,6	53,6	
Güney Kore	54,8	52,1	
Vietnam	52,8	51,8	
Çin	51,8	51,7	
Avustralya	50,7	51,5	
Filipinler	50,8	50,9	
Pakistan	50,9	50,8	
Malezya	49,9	50,7	
Rusya	48,8	50,3	
Kazakistan	49,0	48,5	
Myanmar	49,3	47,4	
Endonezya	50,0	46,9	

Kaynak: S&P Global PMI.



(*) ASEAN (Güneydoğu Asya Ülkeleri Birliği) PMI endeksine dahil olan ülkeler: Endonezya, Filipinler, Malezya, Myanmar, Singapur, Tayland, Vietnam.



İmalat PMI	Mayıs 2026	Haziran 2026	Eğilim (Son 12 Ay)
ABD	55,1	53,9	↓
Kolombiya	51,8	53,7	↑
Kanada	52,9	53,0	↑
Meksika	49,6	51,3	↑
Brezilya	49,1	50,8	↑

Kaynak: S&P Global PMI.

Amerika

ABD'de büyüme ivme kaybederken istihdamda belirgin düşüş yaşandı.

- ABD İmalat PMI 1,2 puan düşüşle 53,9'a gerileyerek büyümenin yavaşladığına işaret etti. İhracatta daralma sürerken üretim ve toplam yeni siparişlerde artış hız kesti. Beklentilerdeki zayıflamaya paralel olarak, istihdamda pandemi sonrası en sert düşüş yaşandı.
- Kanada'nın imalat sektöründe devam eden tedarik zinciri aksamalarına ve maliyet enflasyonundaki belirgin yükselişe rağmen imalat sektörü büyüme eğilimini korudu.
- Meksika'da ihracatın toparlanmasıyla birlikte yeni siparişler son 27 ayın en yüksek hızında arttı. Bu durum, üretimde süren düşüşe rağmen İmalat PMI manşet endeksini yeniden 50'nin üzerine taşıdı.
- Brezilya'da zayıf iç ve dış talebin etkisiyle üretim ılımlı düşüş gösterdi, ancak istihdamda artış sürdü ve enflasyonist baskılar hafifledi. Kolombiya'da ise talepteki güçlü toparlanmanın etkisiyle İmalat PMI son yedi ayın en yüksek değerini aldı.



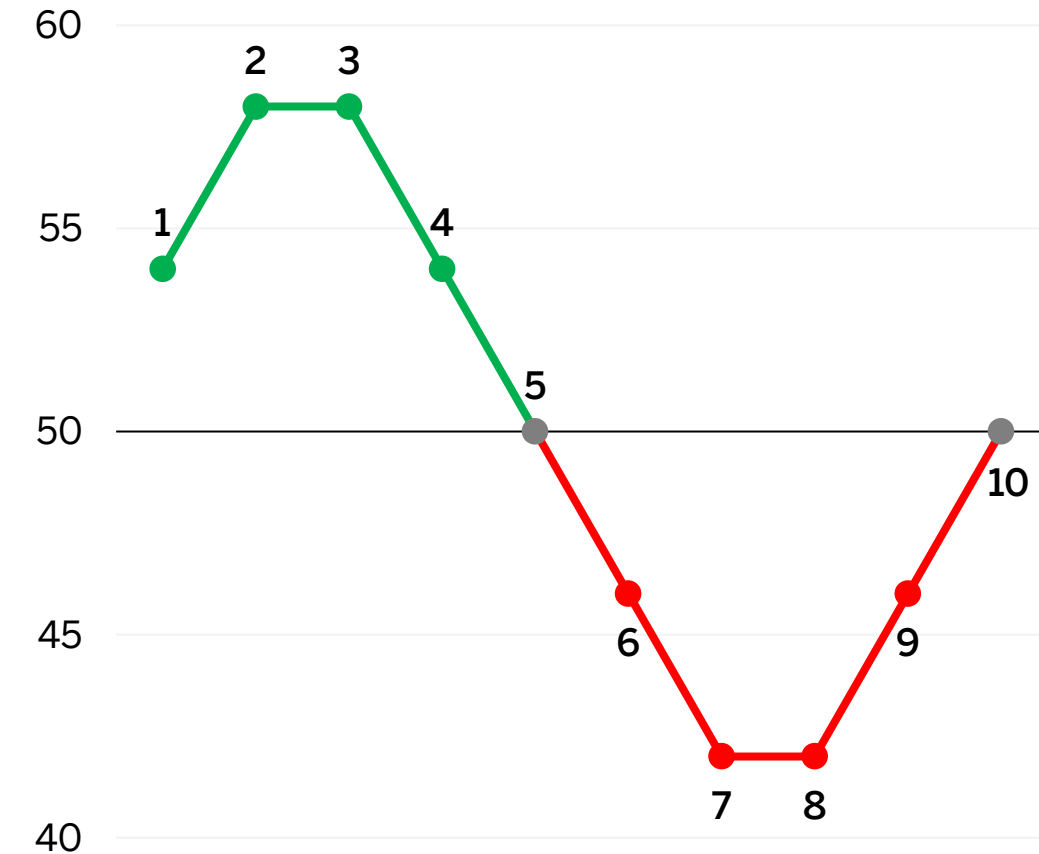
Metodoloji

PMI nedir, nasıl yorumlanır?

- Satınalma Yöneticileri Endeksi (PMI®), S&P Global tarafından üretilen ve ilgili ekonominin/ sektörün faaliyet koşullarının ölçülmesinde kullanılan bir öncü göstergedir.
- 50,0'nin üzerindeki değerler iyileşmeye, 50,0'nin altındaki değerler bozulmaya işaret etmektedir.

Endeks Yorumu

50= önceki aya göre değişim yok



İmalat PMI nasıl hesaplanır?

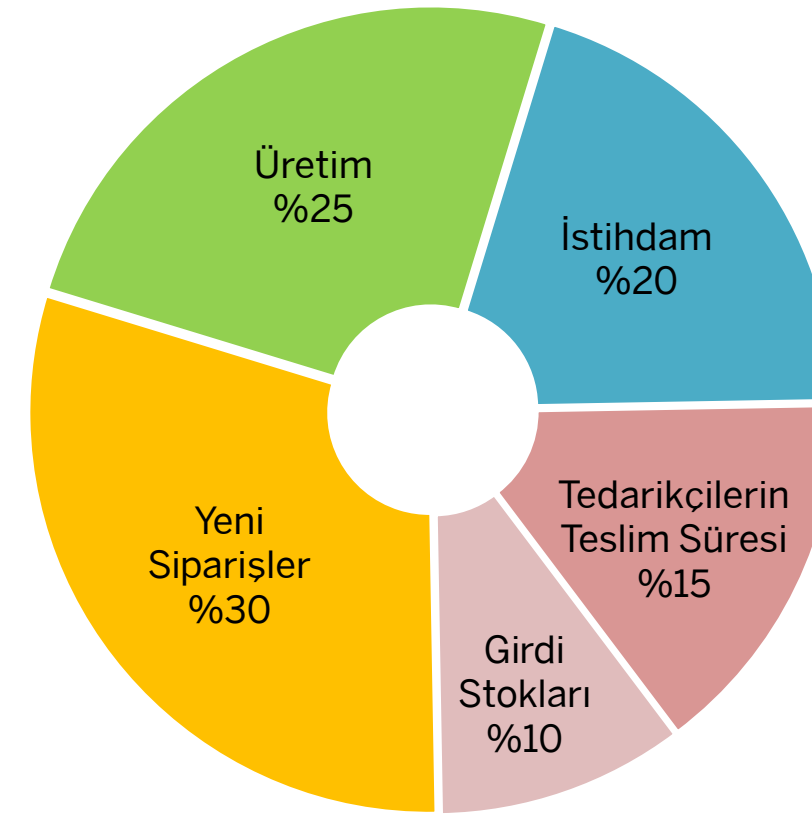
- Yeni siparişler, üretim, istihdam, tedarikçilerin teslim süresi ve girdi stokları olmak üzere 5 alt endeksten elde edilmektedir.
- Türkiye'de 400'ün üzerinde imalatçı firmadan toplanan anket verileri kullanılmaktadır.
- Tüm endeksler mevsimsel etkilerden arındırılmaktadır.

- 1 Büyüdü
- 2 Daha yüksek oranda büyüdü
- 3 Aynı oranda büyüdü
- 4 Daha düşük oranda büyüdü
- 5 Büyüme kaydedilen bir önceki ayın ardından değişim göstermedi
- 6 Değişim kaydedilmeyen bir önceki ayın ardından geriledi
- 7 Daha yüksek oranda geriledi
- 8 Aynı oranda geriledi
- 9 Daha düşük oranda geriledi
- 10 Gerileme kaydedilen bir önceki ayın ardından değişim göstermedi

PMI neden önemlidir?

- 40'ı aşkın ülkede(*) ortak yöntemlerle hesaplanan PMI, sektör ve ekonomilerin mevcut faaliyet koşullarına ilişkin hızlı, güvenilir ve karşılaştırılabilir bir veri seti sağlamaktadır.
- Tüm dünyada, merkez bankaları gibi birçok politika yapıcı kurumun yanı sıra ekonomistler ve piyasa analistleri tarafından da yakından takip edilmektedir.

İmalat PMI Alt Endeks Ağırlıkları



(*) İmalat sektörüne ait PMI endeksleri, S&P Global tarafından Türkiye dahil olmak üzere toplam 33 ülkede üretilmektedir. Diğer ülkelerdeki PMI endeksleri, bazı imalat dışı sektörleri de kapsayan bileşik endekslerdir. Bu nedenle, ülkelere göre sağlıklı karşılaştırma yapılabilmesi için, sunumun kapsamı imalat sanayi sektörüne özgü PMI endekslerinin üretildiği 33 ülke ve 3 bölge (Dünya, Euro Bölgesi, ASEAN) ile sınırlı tutulmuştur.



İSTANBUL SANAYİ ODASI

Ekonomik Arařtırmalar ve
Kurumsal Finans Őubesi

Tel: (212) 252 29 00
Faks: (212) 249 50 84
E-posta: arastirma@iso.org.tr

Meřrutiyet Cad. No. 63 Odakule
34430 Beyođlu/İstanbul
www.iso.org.tr



[/istanbulsanayiodasi](https://www.facebook.com/istanbul-sanayiodasi)



[/ist_sanayiodasi](https://twitter.com/ist_sanayiodasi)



[/istanbulsanayiodasi](https://www.instagram.com/istanbul-sanayiodasi)



[/istanbulsanayiodasi](https://www.youtube.com/istanbul-sanayiodasi)



[/company/istanbulsanayiodasi](https://www.linkedin.com/company/istanbul-sanayiodasi)