



İSTANBUL  
SANAYİ ODASI

# Dünyada İmalat PMI® Gelişmeleri

*Haziran 2023*

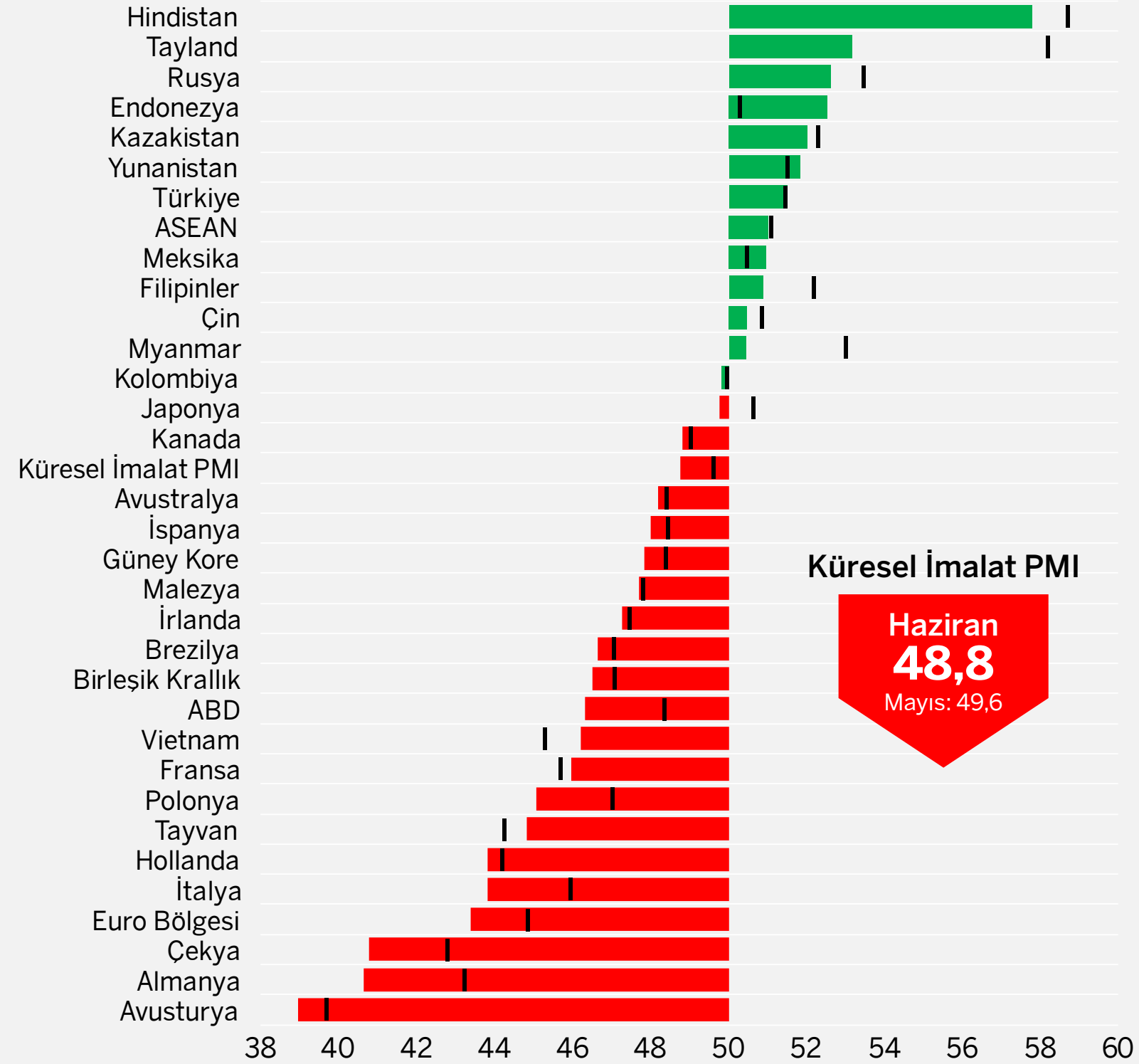




# Genel Görünüm

## İmalat PMI, Haziran 2023

(>50 = Geçen aya göre iyileşme)



## Yeni siparişlerde son 5 ayın en sert düşüşü gerçekleşti; üretim daralma bölgesine geri döndü.

- **Küresel İmalat Satınalma Yöneticileri Endeksi® (PMI)**, Haziran'da 0,8 puan azalarak son 6 ayın en düşük düzeyi olan 48,8'e geriledi. Endeks, son 10 ay boyunca 50 eşiğinin altında yer aldı. 2023 ilk çeyrekte ortalama 49,5 olan endeksin ikinci çeyrek ortalaması 49,3 oldu.
- İmalat PMI endekslerinin açıklandığı 31 ulusal ekonomiden 20'sinde sektörün faaliyet koşulları bozulma kaydederken bunlardan 17'sinde endeks Mayıs ayına göre geriledi.
- Çin'in açılması ve tedarik zincirlerindeki iyileşmenin etkisiyle önceki 4 ay boyunca artan üretim, Haziran'da yeni siparişlerde hızlanan daralmaya bağlı olarak düşüşe geçti. Özellikle uluslararası ticarete belirginleşen zayıflık, talebi önemli ölçüde baskıladı.
- Tedarik zinciri ve fiyatlar cephesinde ise olumlu gelişmeler devam etti. Küresel ölçekte tedarik teslim sürelerinin kısalma eğilimi beşinci aya ulaşırken hem girdi maliyetleri hem de ürün fiyatları Mayıs ve Haziran aylarında düşüş gösterdi.
- **İstanbul Sanayi Odası Türkiye İmalat PMI**, Nisan ve Mayıs'ta olduğu gibi Haziran'da da 51,5 değerini aldı. Böylece aynı zamanda ikinci çeyrek ortalaması olan bu rakam, ilk çeyreğe göre 1,1 puan arttı. Haziran'da üretim ve istihdamda devam eden artışa rağmen liradaki değer kaybının etkisiyle enflasyonist baskılar güçlendi ve yeni siparişlerde artış hız kesti.

**Kaynak:** S&P Global.

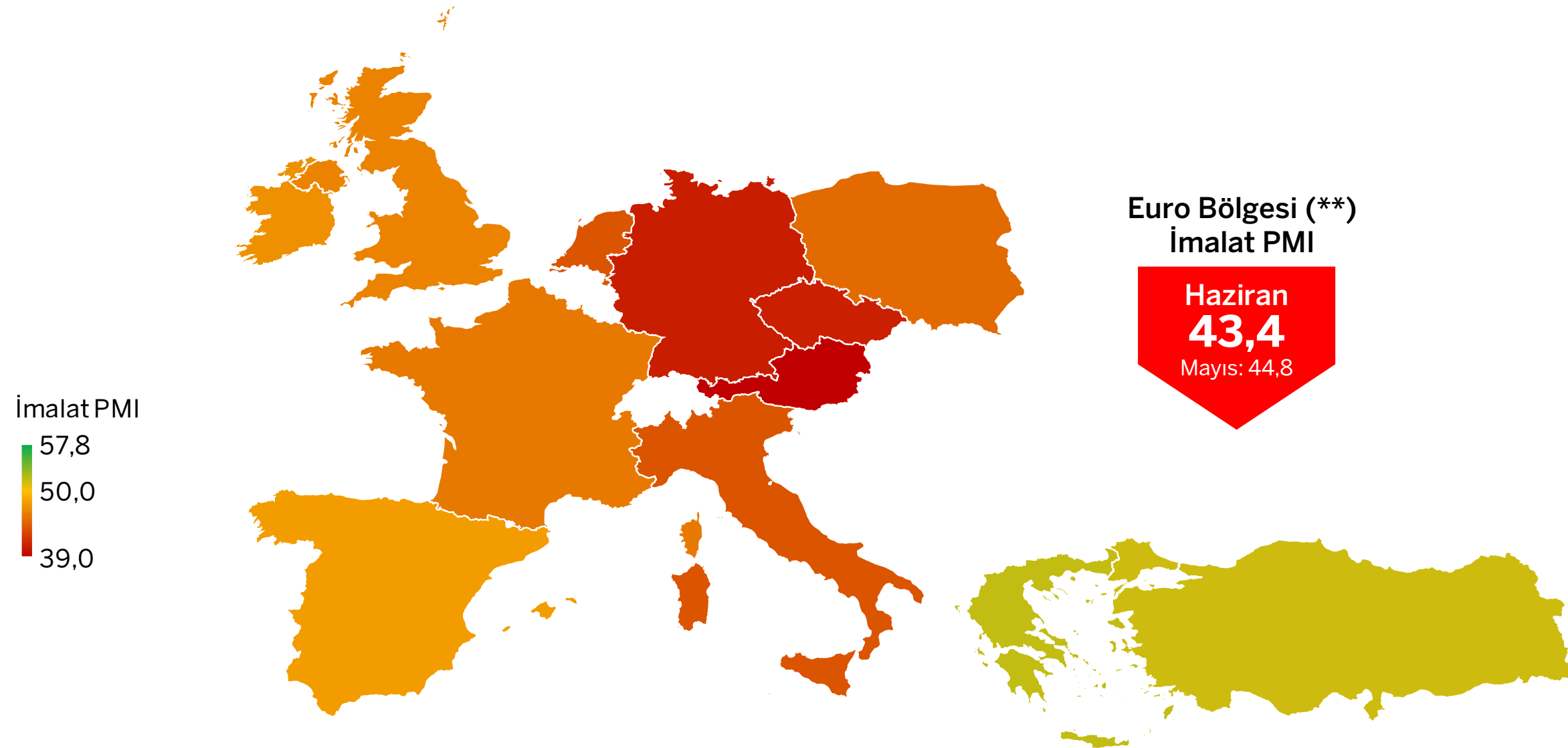
**Not:** Endeksin bir ay öncesine göre kaydettiği artış veya düşüşleri belirtmek amacıyla bir önceki ayın endeks değerleri dikey siyah çizgilerle gösterilmiştir.



# Avrupa

## Euro Bölgesi imalat sektöründe 3 yılı aşkın sürenin en belirgin bozulması yaşandı.

- Euro Bölgesi İmalat PMI, Haziran'da 1,4 puanlık düşüşle son 37 ayın en zayıf düzeyi olan 43,4'e geriledi. Üretimde enerji krizinin etkili olduğu 2022 Ekim'den bu yana en sert daralma görülürken yeni siparişlerde bozulma eğilimi sürdü. Zayıf talebin yanı sıra azalan tedarik zinciri baskıları, girdi ve ürün fiyatlarının düşmesinde etkili oldu.
- Yunanistan hariç, İmalat PMI hesaplanan tüm Euro Bölgesi ülkelerinde endeks ikinci çeyrek boyunca 50'nin altında kaldı. Haziran'da Almanya, Avusturya, Hollanda, İrlanda ve İtalya'da 3 yılı aşkın sürenin en düşük PMI değerleri ölçüldü. Özellikle Almanya'daki bozulma, tüm kıtayı olumsuz etkiliyor.
- Birleşik Krallık'ta üretim, yeni sipariş ve istihdamdaki daralmaların etkisiyle İmalat PMI Haziran'da son 6 ayın en zayıf seviyesi olan 46,5'e geriledi. Bu ülkede de girdi maliyetleri ve ürün fiyatları düşüş kaydetti.
- Polonya ve Çekya'nın imalat sektörleri ikinci çeyreği de belirgin daralma bölgesinde kapattı.



İmalat PMI	Mayıs 2023	Haziran 2023
Yunanistan	51,5	51,8
Türkiye	51,5	51,5
İspanya	48,4	48,0
İrlanda	47,5	47,3
Birleşik Krallık	47,1	46,5
Fransa	45,7	46,0
Polonya	47,0	45,1
Hollanda	44,2	43,8
İtalya	45,9	43,8
Çekya	42,8	40,8
Almanya	43,2	40,6
Avusturya	39,7	39,0

Kaynak: S&P Global.

(\*) PMI metodolojisinde "Tedarikçilerin Teslim Süreleri" endeksinin 50'den yüksek olması, teslim sürelerinin kısaldığına işaret etmektedir. Söz konusu endeks manşet PMI hesaplamasına ters çevrilerek dahil edilmektedir. Bu nedenle endeksin artması manşet PMI'ı **düşüş yönünde** etkilemektedir.

(\*\*) Euro Bölgesi endeksine dahil olan ülkeler: Almanya, Avusturya, Fransa, İtalya, İrlanda, İspanya, Hollanda ve Yunanistan.



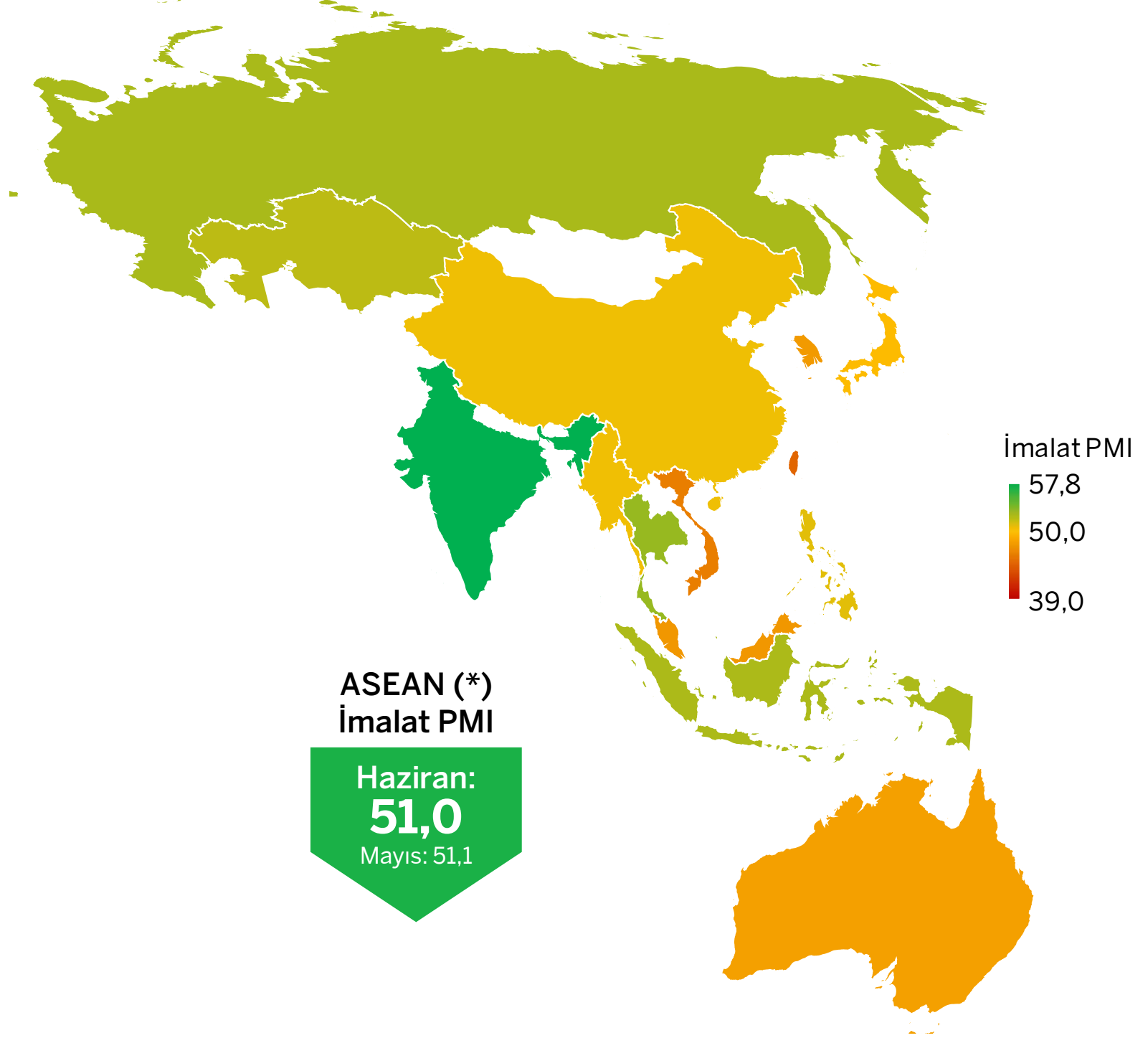
# Asya-Pasifik

## Pozitif ayrışmaya devam eden bölgede bazı ülkeler yavaşlama belirtileri gösterdi.

- Haziran ayında Asya-Pasifik bölgesi nispeten olumlu seyrini sürdürse de bazı ülkelerde ivme kaybı sinyalleri dikkat çekti.
- Çin'de üretim artışı, önceki ay görülen iyileşmenin ardından Haziran'da talepteki zayıflamanın etkisiyle yavaşladı.
- Japonya'da üretim ve yeni siparişler Mayıs'taki toparlanmayı sürdürmeyerek hafif daraldı; İmalat PMI 50'nin altına düştü.
- Talep ve üretimde düşüşün belirginleştiği Güney Kore'de veriler son 6 ayın en zayıf iyimserlik düzeyine işaret etti.
- Hindistan'da devam eden güçlü talep ortamı, hızlı büyümeyi desteklerken diğer yandan enflasyonu da yukarı çekti.
- Rusya'da özellikle girdi maliyetlerinin güçlenen baskısı sonucu üretim ve yeni siparişlerde artış yavaşladı.
- İhracat pazarlarındaki düşük talep koşulları, Tayvan'ın imalat sanayi aktivitesinde gerilemenin sürmesine yol açtı.
- Haziran'da yetersiz talep nedeniyle imalat sektörünün daralma bölgesinde kaldığı bir diğer ülke de Avustralya oldu.
- ASEAN bölgesinde önceki aya göre üretim artışı yavaşlarken istihdam azaldı. Bölgede en yüksek PMI değerine sahip olan Tayland ivme kaybederken Vietnam ve Malezya'da daralma sürdü. Endonezya ise hızlanan büyümesiyle pozitif ayrıştı.

İmalat PMI	Mayıs 2023	Haziran 2023
Hindistan	58,7	57,8
Tayland	58,2	53,2
Rusya	53,5	52,6
Endonezya	50,3	52,5
Kazakistan	52,3	52,0
Filipinler	52,2	50,9
Çin	50,9	50,5
Myanmar	53,0	50,4
Japonya	50,6	49,8
Avustralya	48,4	48,2
Güney Kore	48,4	47,8
Malezya	47,8	47,7
Vietnam	45,3	46,2
Tayvan	44,3	44,8

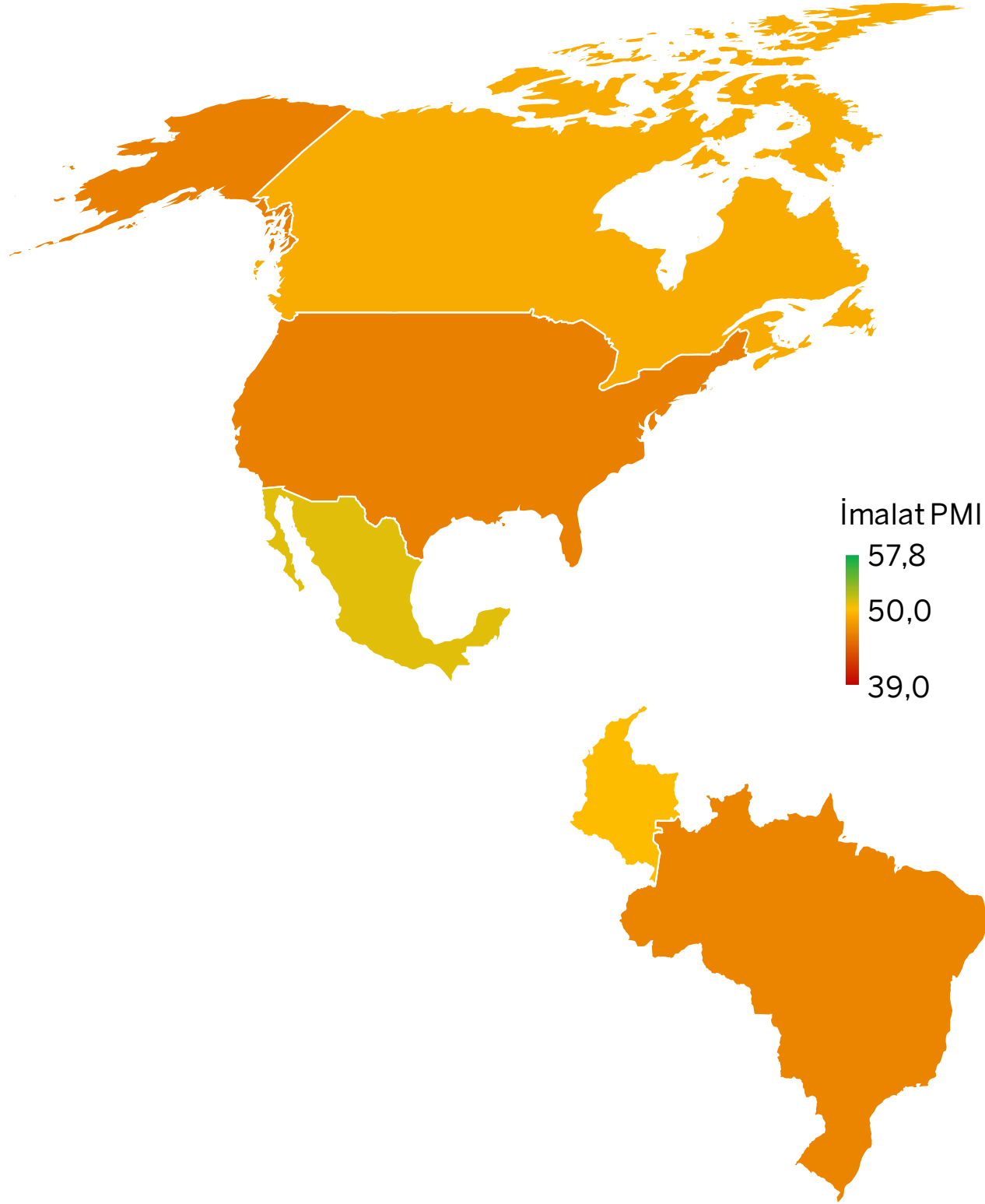
Kaynak: S&P Global.



(\*) ASEAN PMI endeksine dahil olan ülkeler: Endonezya, Filipinler, Malezya, Myanmar, Singapur, Tayland, Vietnam.



# Amerika



İmalat PMI	Mayıs 2023	Haziran 2023
Meksika	50,5	50,9
Kolombiya	49,9	49,8
Kanada	49,0	48,8
Brezilya	47,1	46,6
ABD	48,4	46,3

Kaynak: S&P Global.

## İmalat PMI verilerinin açıklandığı 5 ülkede talep zayıfladı.

- ABD İmalat PMI, Mayıs'taki 1,8 puanlık düşüşü takiben Haziran'da 2,1 puan daha azalarak 46,3'e geriledi ve faaliyet koşullarında yıl başından bu yana en belirgin bozulmaya işaret etti. Yeni siparişlerde hızlanan düşüş, üretimi de olumsuz etkiledi.
- Zayıf talep koşullarının devam ettiği Kanada'da İmalat PMI önceki aya yakın bir seviye ile daralma bölgesinde kaldı. Üretim, yeni siparişler ve istihdam endeksleri 50 eşik değerinin altında ölçüldü.
- Brezilya'da fabrika siparişleri ve üretim Haziran'da belirgin daralma kaydederken girdi maliyetleri ve mamul fiyatlarında son 14 yılın en sert oranlı düşüşleri ölçüldü. İstihdamda da azalma devam etti.
- Meksika'da İmalat PMI 50'nin üzerinde kalsa da, yeni siparişlerde düşüş sürerken üretimin ise toparlandığı karmaşık bir tablo ortaya çıktı. Maliyet enflasyonundaki yükselişe rağmen ürün fiyatları azaldı.
- Kolombiya'da ise üretim ve yeni siparişlerde daralmalar önceki aya göre daha ılımlı seyretti. Hem girdi maliyetlerinde hem de ürün fiyatlarında 10 yıldan uzun süredir ilk kez düşüş kaydedildi.



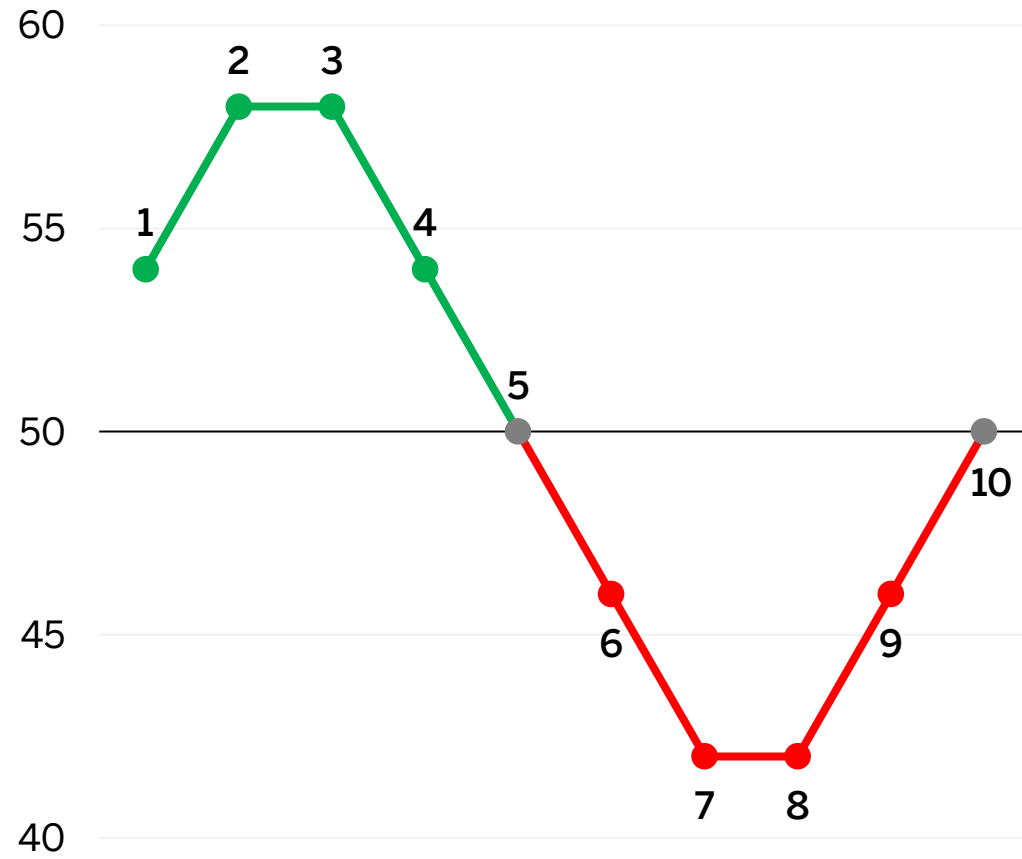
# Metodoloji

## PMI nedir, nasıl yorumlanır?

- Satınalma Yöneticileri Endeksi (PMI®), S&P Global tarafından üretilen ve ilgili ekonominin/sektörün faaliyet koşullarının ölçülmesinde kullanılan bir öncü göstergedir.
- 50,0'nin üzerindeki değerler iyileşmeye, 50,0'nin altındaki değerler bozulmaya işaret etmektedir.

## Endeks Yorumu

50= önceki aya göre değişim yok



## İmalat PMI nasıl hesaplanır?

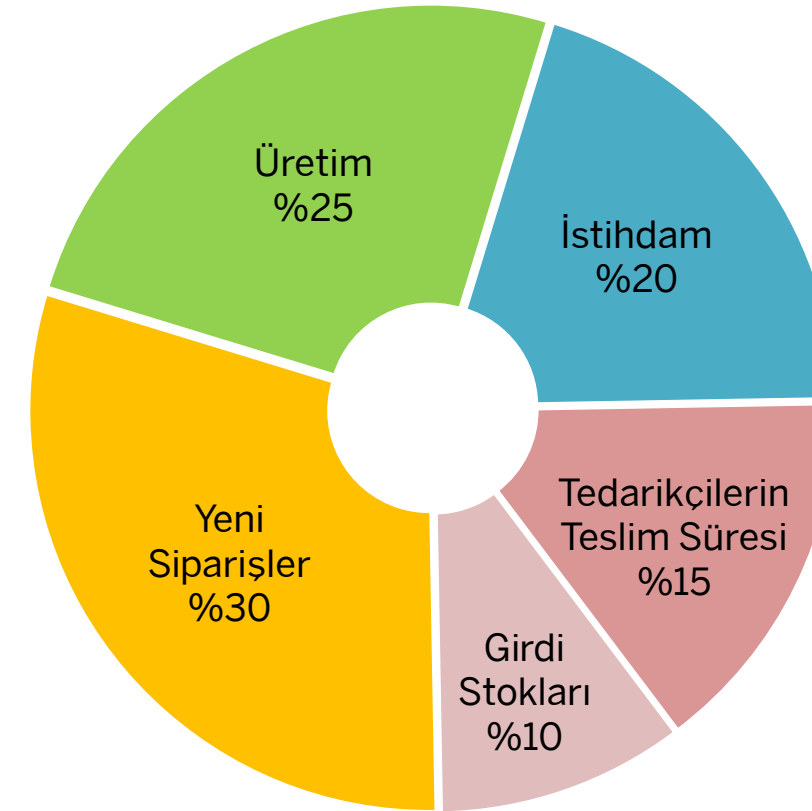
- Yeni siparişler, üretim, istihdam, tedarikçilerin teslim süresi ve girdi stokları olmak üzere 5 alt endeksten elde edilmektedir.
- Türkiye'de 400'ün üzerinde imalatçı firmadan toplanan anket verileri kullanılmaktadır.
- Tüm endeksler mevsim etkilerinden arındırılmaktadır.

1	Büyüdü
2	Daha yüksek oranda büyüdü
3	Aynı oranda büyüdü
4	Daha düşük oranda büyüdü
5	Büyüme kaydedilen bir önceki ayın ardından değişim göstermedi
6	Değişim kaydedilmeyen bir önceki ayın ardından geriledi
7	Daha yüksek oranda geriledi
8	Aynı oranda geriledi
9	Daha düşük oranda geriledi
10	Gerileme kaydedilen bir önceki ayın ardından değişim göstermedi

## PMI neden önemlidir?

- 40'ı aşkın ülkede(\*) ortak yöntemlerle hesaplanan PMI, sektör ve ekonomilerin mevcut faaliyet koşullarına ilişkin hızlı, güvenilir ve karşılaştırılabilir bir veri seti sağlamaktadır.
- Tüm dünyada, merkez bankaları gibi pek çok politika yapıcı kurumun yanı sıra ekonomistler ve piyasa analistleri tarafından da yakından takip edilmektedir.

## İmalat PMI Alt Endeks Ağırlıkları



(\*) İmalat sektörüne ait PMI endeksleri, S&P Global tarafından Türkiye dahil olmak üzere toplam 31 ülkede üretilmektedir. Diğer ülkelerdeki PMI endeksleri, imalat dışı sektörleri de kapsayan bileşik endekslerdir. Bu nedenle ülkelere göre sağlıklı karşılaştırma yapılabilmesi için, sunumun kapsamı imalat sanayi sektörüne özgü PMI endekslerinin üretildiği 31 ülke ve 3 bölge (Dünya, Euro Bölgesi, ASEAN) ile sınırlı tutulmuştur.



## İSTANBUL SANAYİ ODASI

Ekonomik Arařtırmalar ve  
Kurumsal Finans Şubesi

Tel: (212) 252 29 00  
Faks: (212) 249 50 84  
E-posta: [arastirma@iso.org.tr](mailto:arastirma@iso.org.tr)

Meşrutiyet Cad. No. 63 Odakule  
34430 Beyođlu/İstanbul  
[www.iso.org.tr](http://www.iso.org.tr)



[/istanbulsanayiodasi](https://www.facebook.com/istanbul-sanayiodasi)



[/ist\\_sanayiodasi](https://twitter.com/ist_sanayiodasi)



[/istanbulsanayiodasi](https://www.instagram.com/istanbul-sanayiodasi)



[/istanbulsanayiodasi](https://www.youtube.com/istanbul-sanayiodasi)



[/company/istanbulsanayiodasi](https://www.linkedin.com/company/istanbul-sanayiodasi)