



BİRLEŞİK KRALLIK GENEL GÖRÜNÜM

Londra Ticaret Müşavirliği

9 Mart 2021



SUNUM PLANI

- A** • BİRLEŞİK KRALLIK MAKROEKONOMİK VE TİCARİ GÖRÜNÜM
- B** • TÜRKİYE-BİRLEŞİK KRALLIK TİCARİ İLİŞKİLER
- C** • BREXİT SONRASI BİRLEŞİK KRALLIK SERBEST TİCARET ANLAŞMALARI
- D** • COVID-19 SALGINININ ETKİLERİ VE BK TARAFINDAN ALINAN ÖNLEMLER
- E** • İKİLİ TİCARETİMİZE YANSIMALARI VE POTANSİYEL ÜRÜNLER



T.C. TİCARET BAKANLIĞI

A. BİRLEŞİK KRALLIK MAKROEKONOMİK VE TİCARİ GÖRÜNÜM

Kaynak: <https://www.express.co.uk/finance/city/895786/brexit-economic-growth-ONS-Deloitte-Scotiabank>



T.C. TİCARET BAKANLIĞI

Temel Ekonomik Göstergeler (2019/2020)

Gsyih (Reel) (Trilyon \$)	2,92/2,63*
Kişi Başına GSYİH (Nominal) (\$)	42.385/39.896*
Kişi Başına GSYİH (Satın Alma Gücü Paritesine Göre) (\$)	46.960/44.300*
GSYİH Büyüme (Reel) (%)	1,3/-9,9*
Enflasyon Oranı (%)	1,8/0,9*
Para Birimi/Döviz Kuru (Yıllık Ortalama)	1 Dolar (\$) = 0,78 İngiliz Sterlini (£)
İhracat (Mal) (Milyar \$)	467,5/401,9*
İthalat (Mal) (Milyar \$)	691,0/631,8*
Ülkeye Giren Yatırım Tutarı (Stok) (Trilyon \$)	2,13
Yurtdışına Çıkan Yatırım Tutarı (Stok) (Trilyon \$)	2,17
İşsizlik Oranı (%)	3,8/4,5*
Dünya Bankası İş Yapma Kolaylığı Sıralaması	9-190*
GSMH'nin Sektörel Dağılımı (%)	Tarım (0,7), Sanayi (19,0), Hizmetler (80,0)
Toplam İşgücü (Milyon)	33,9/32,6*

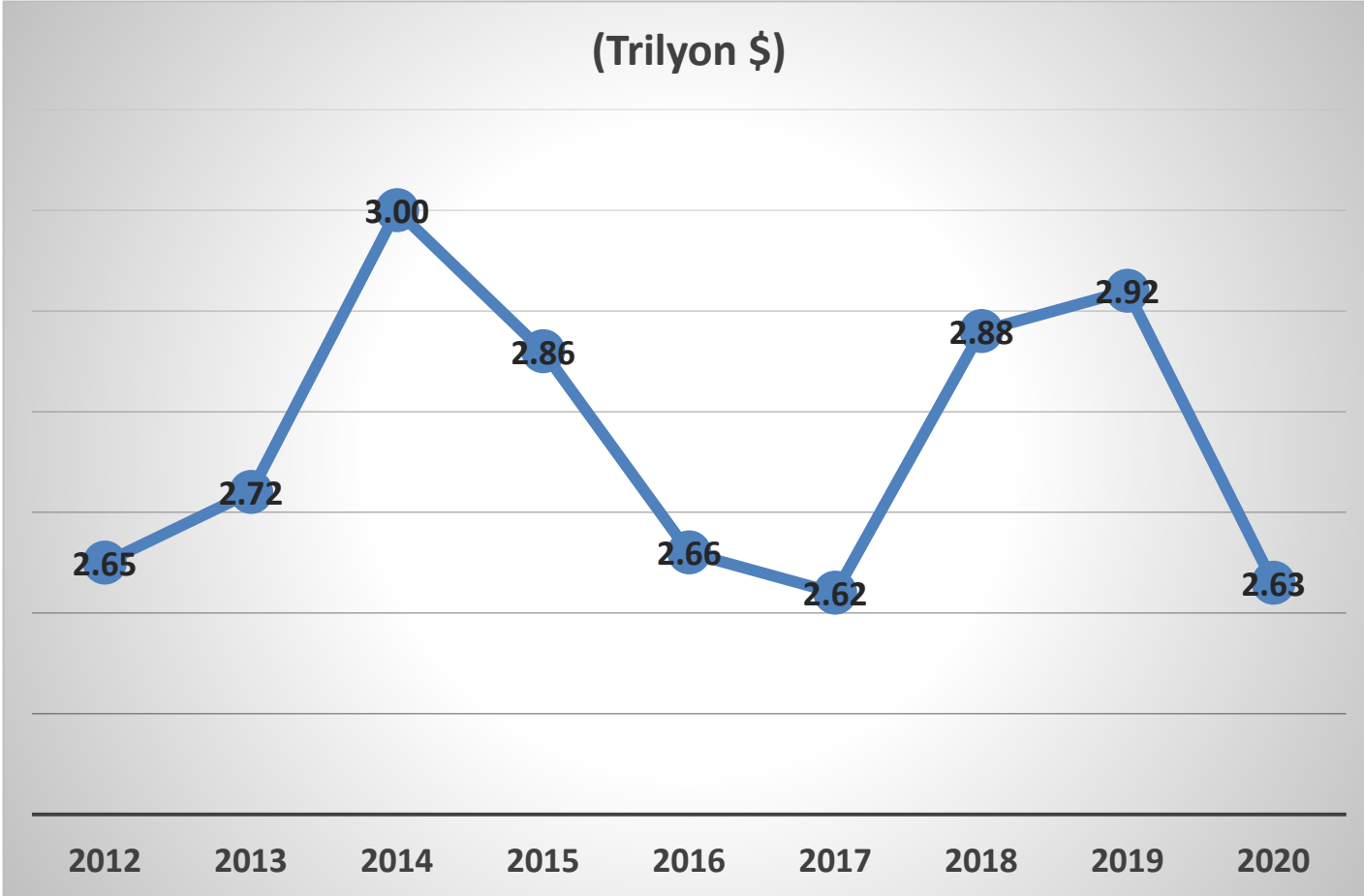
•Kaynak: Economist Intelligence Unit, Trade Map, Unctad, IMF, Dünya Bankası, Avrupa Merkez Bankası

•2020 yılı verileridir.



Yıllara Göre Milli Gelir

(Trilyon \$)

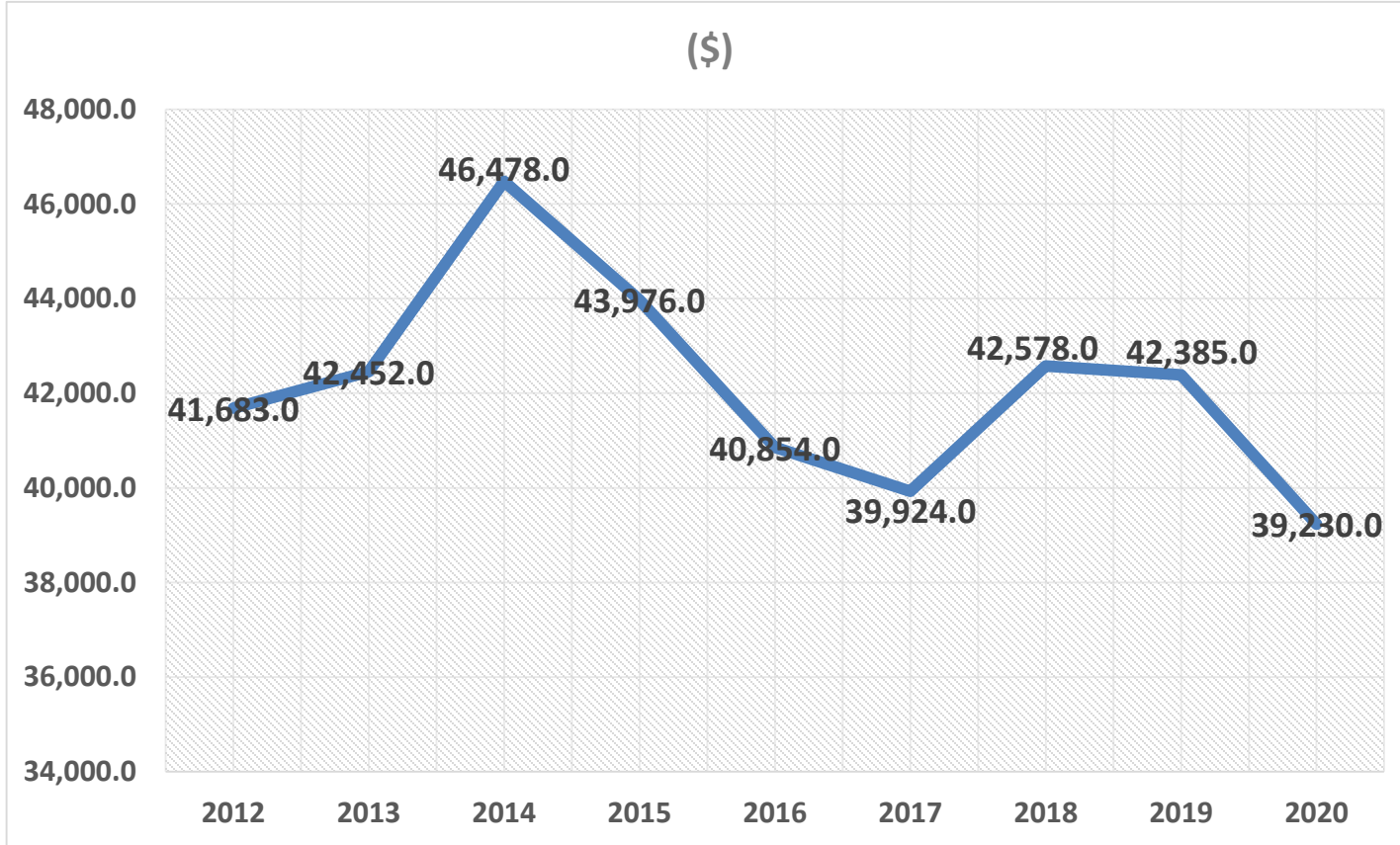


•Kaynak: Economist Intelligence Unit, Trade Map,, IMF



T.C. TİCARET BAKANLIĞI

Yıllara Göre Kişi Başına Milli Gelir (\$)

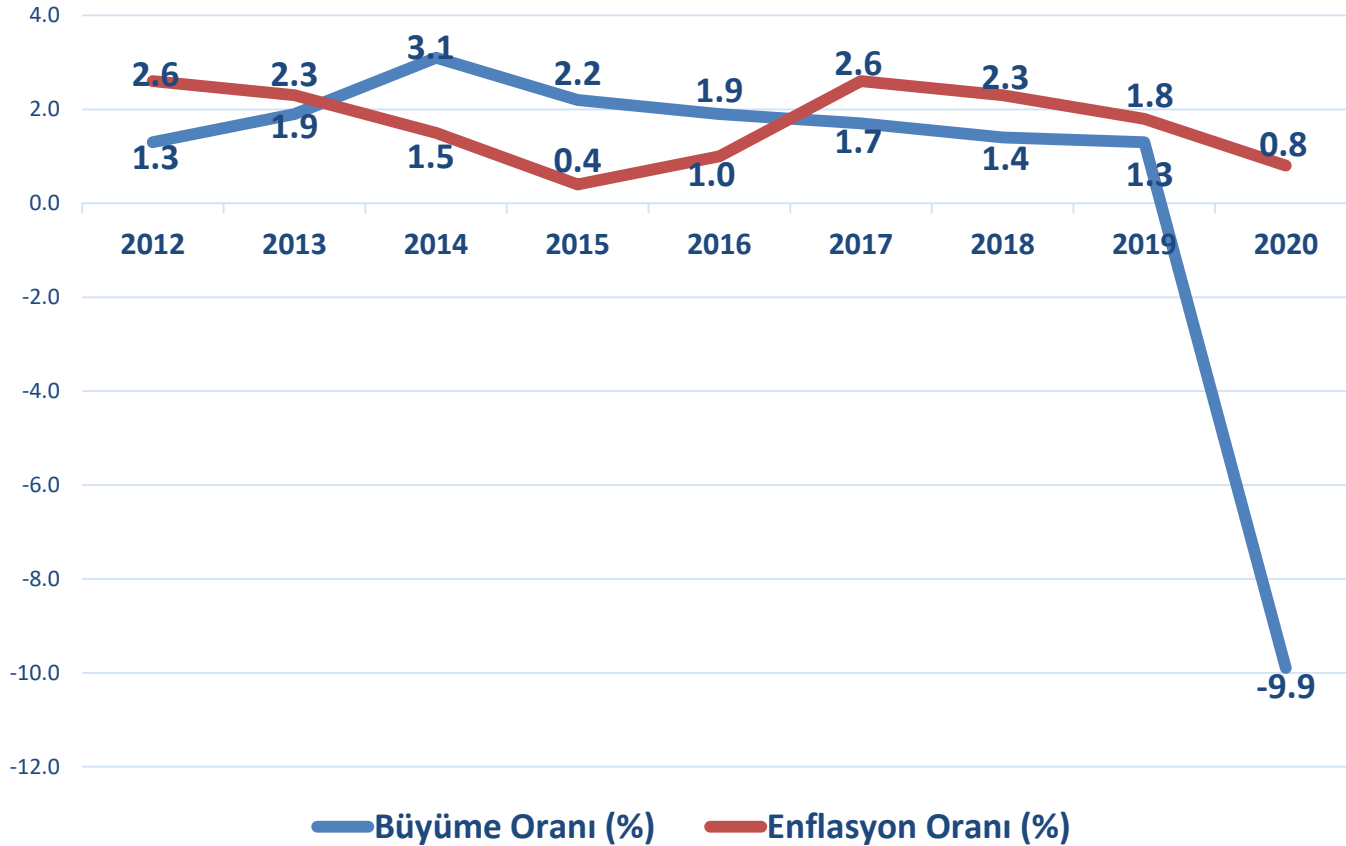


•Kaynak: Economist Intelligence Unit, Trade Map,, IMF



T.C. TİCARET BAKANLIĞI

Yıllara Göre Büyüme Ve Enflasyon Oranları

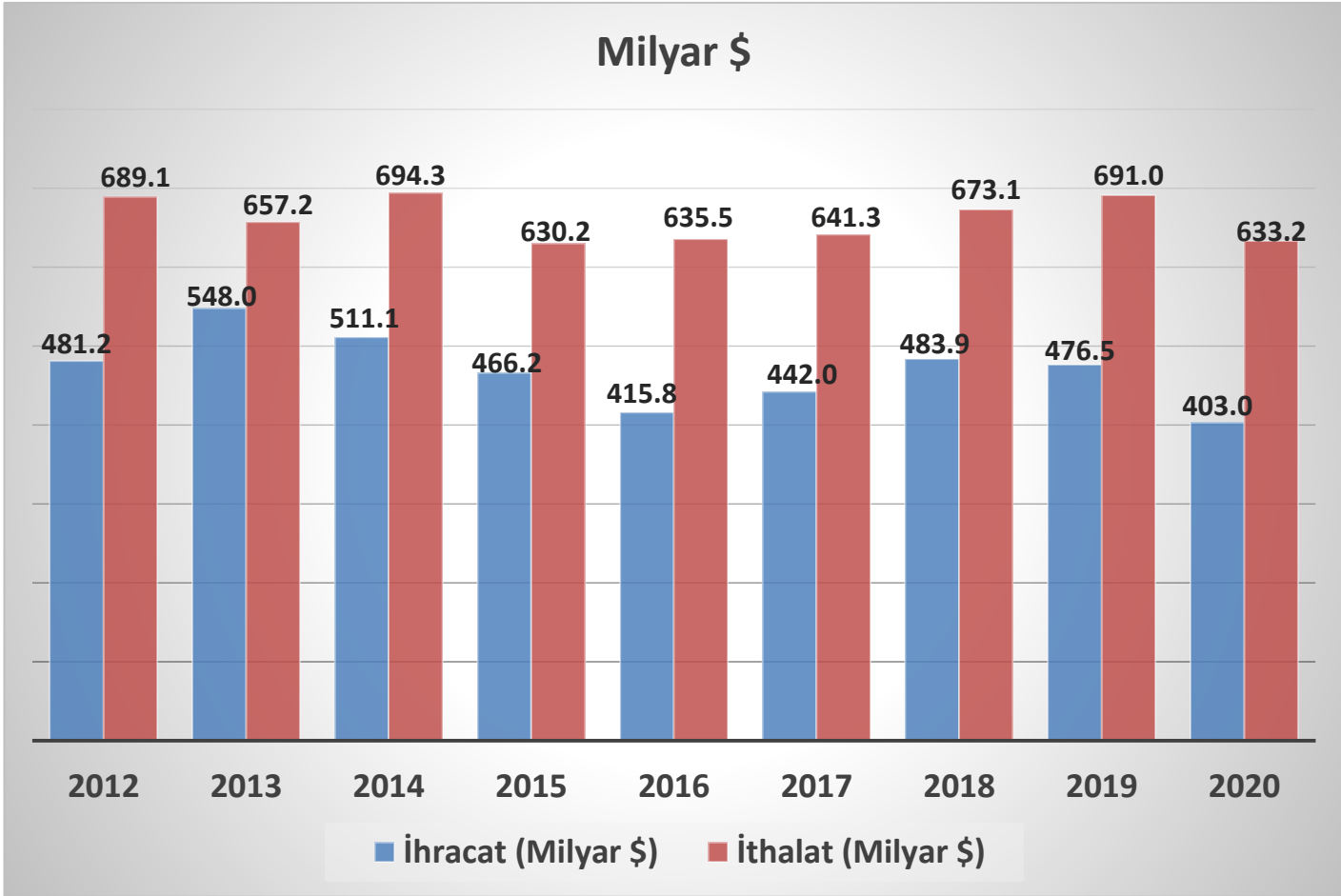


•Kaynak: Economist Intelligence Unit, Trade Map,, IMF



T.C. TİCARET BAKANLIĞI

Yıllara Göre İthalat ve İhracat Rakamları



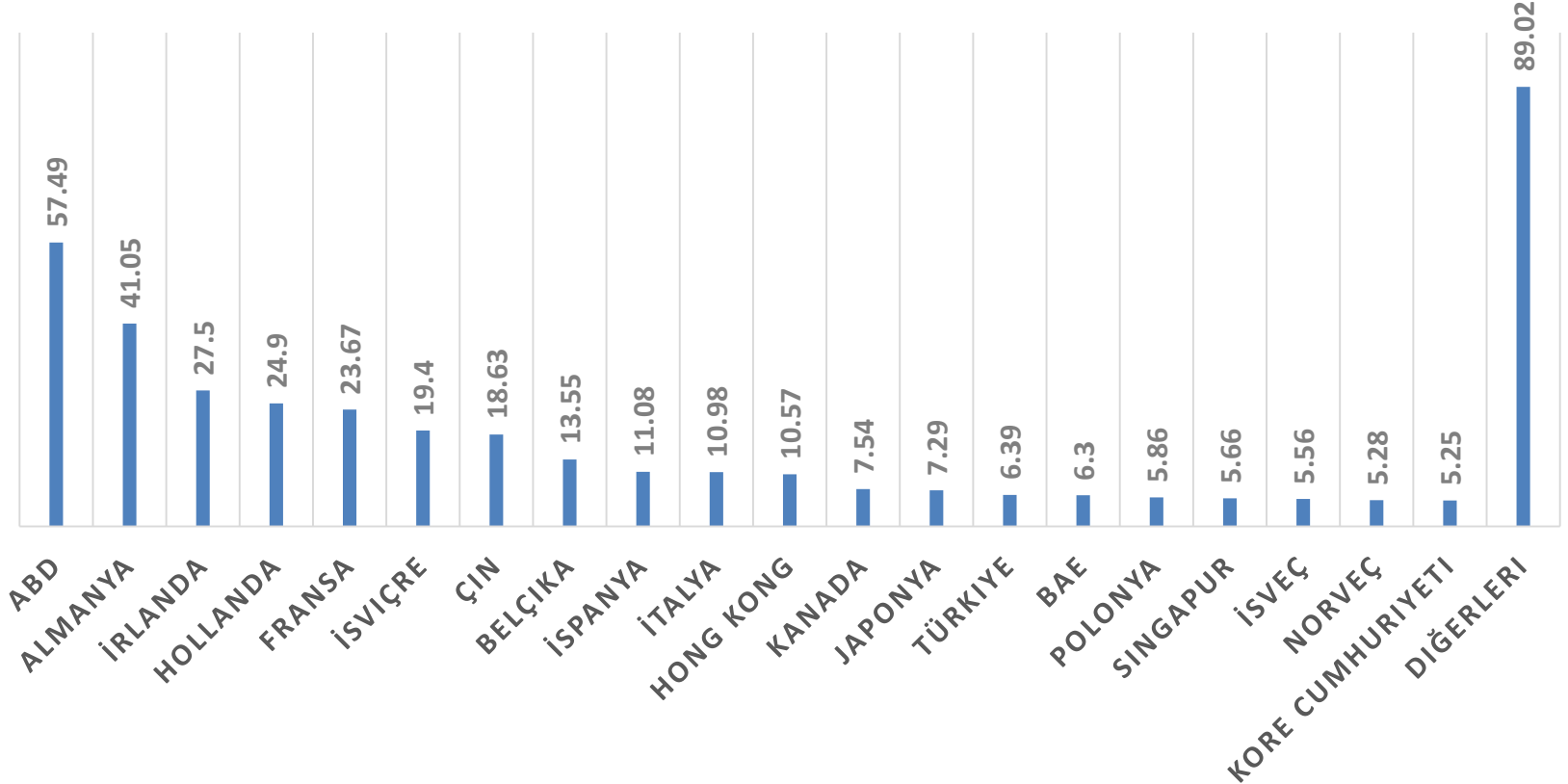
•Kaynak: Economist Intelligence Unit, Trade Map,, IMF



T.C. TİCARET BAKANLIĞI

İhracat Yapılan Başlıca Ülkeler (2020)

(MİLYAR \$)



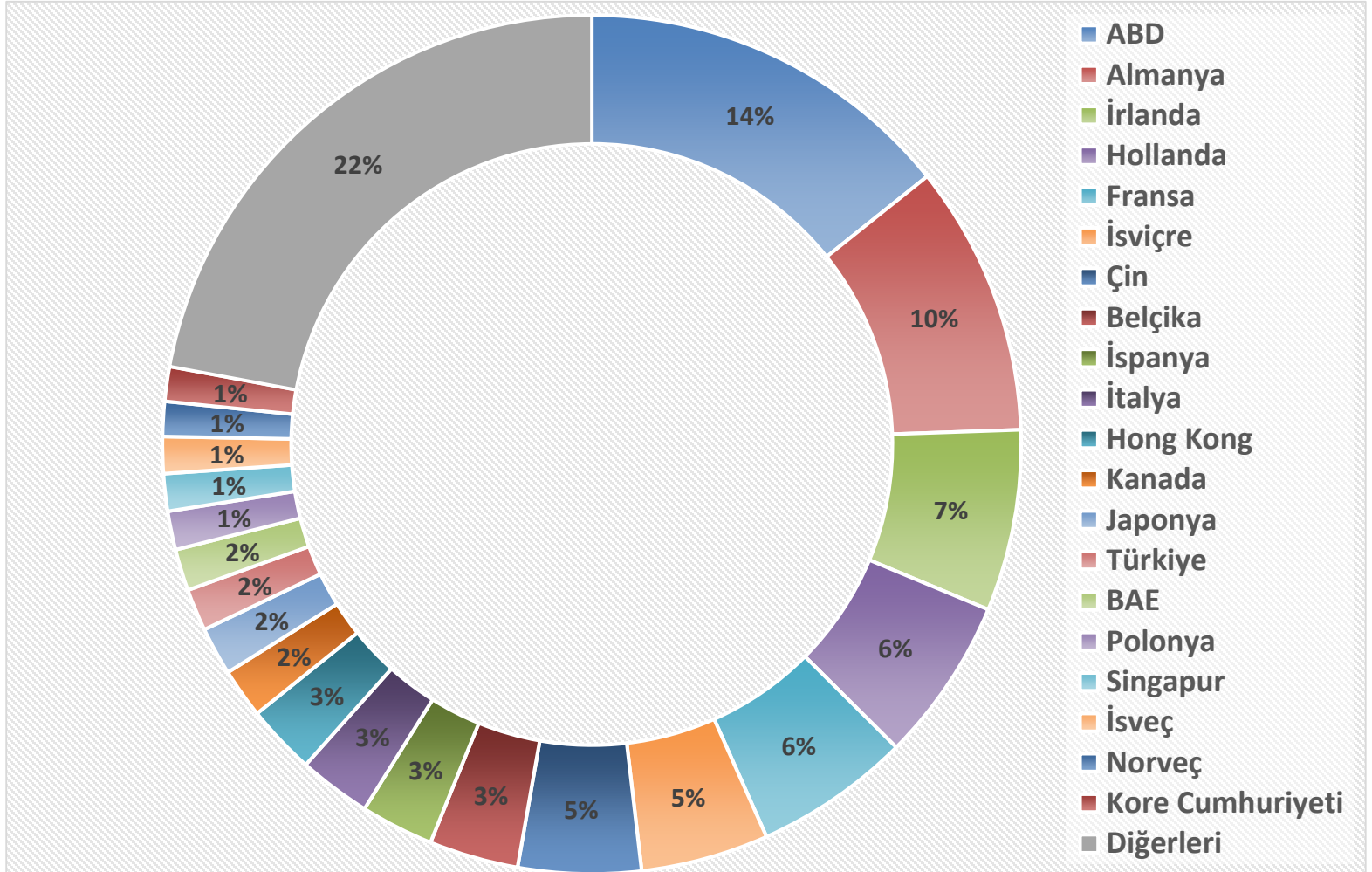
*Trademap verileri esas alınmıştır.

** Aynı dönemde, TÜİK verilerine göre BK'nın Türkiye'ye ihracatı ise 5.64 Milyar \$ olmuştur.



T.C. TİCARET BAKANLIĞI

BK'nın İhracatının Ülkelere Göre Dağılımı (2020)



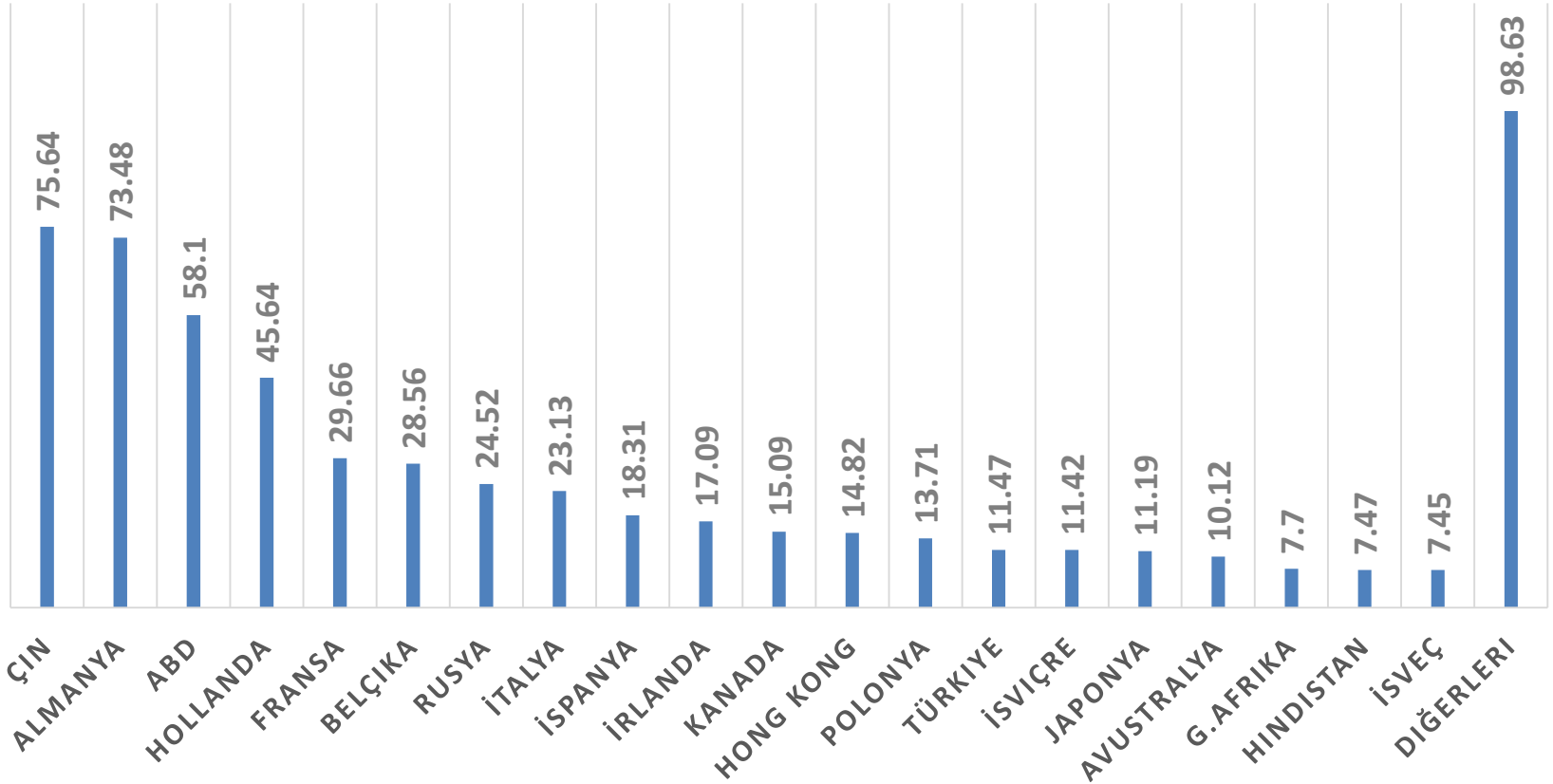
*Trademap verileri esas alınmıştır.



T.C. TİCARET BAKANLIĞI

İthalat Yapılan Başlıca Ülkeler (2020)

MİLYAR \$

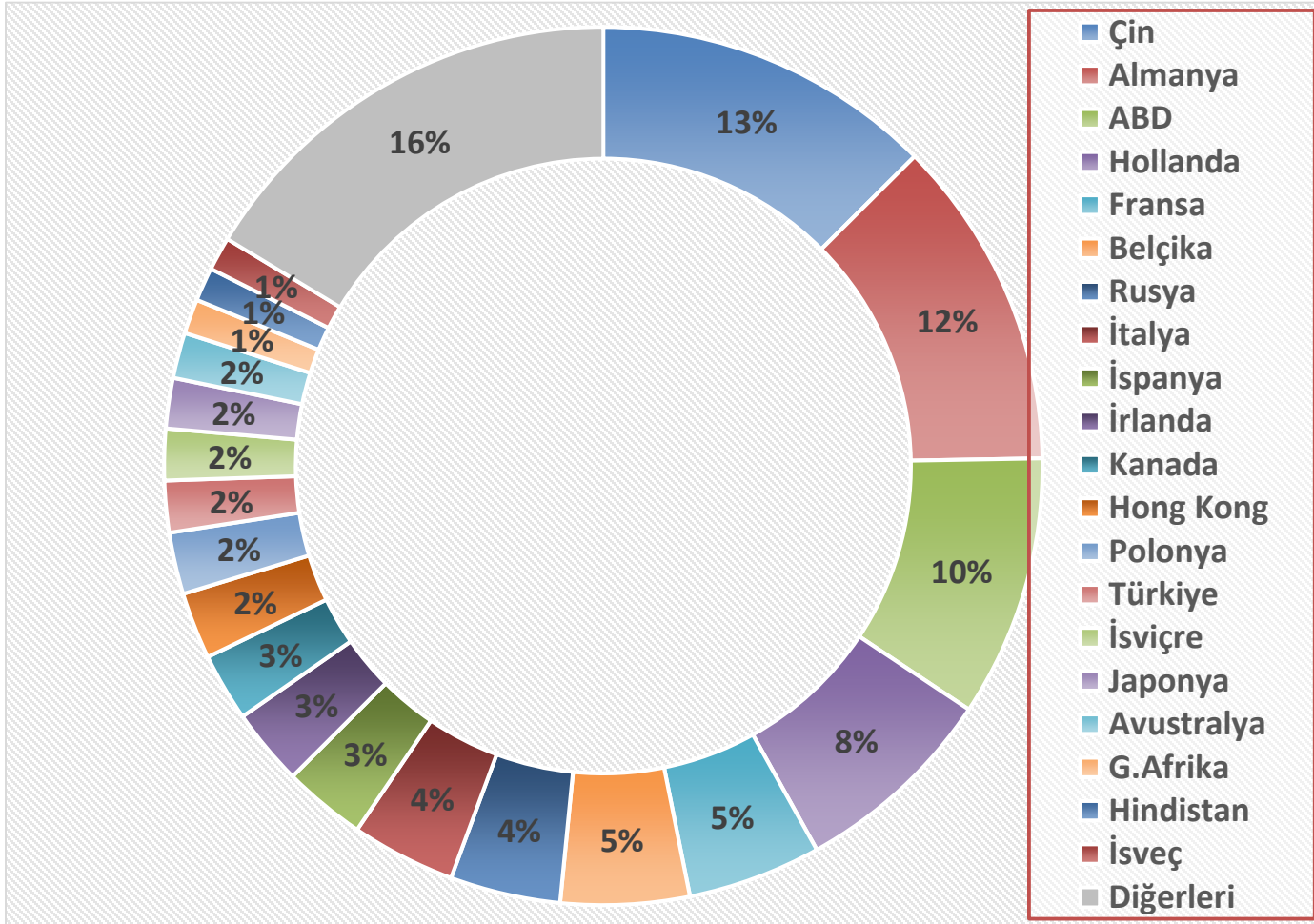


*Trademap verileri esas alınmıştır.



T.C. TİCARET BAKANLIĞI

BK'nın İthalatının Ükelere Göre Dağılımı (2020)



*Trademap verileri esas alınmıştır.



T.C. TİCARET BAKANLIĞI

BK'nın Dünya'ya İhracatında Yer Alan İlk 10 Ürün (Bin \$)

GTİP ADI	2019	2020	2019/2020 Değişim (%)
Altın (Diğer Yarı İşlenmiş Şekilde)	23.291.919	21.016.222	-10%
Petrol Yağları ve Bitümenli Minerallerden Elde Edilen Yağlar (Ham)	23.679.681	16.118.334	-32%
Tedavide Veya Korunmada Kullanılmak Üzere Karışık Olan Veya Karışık Olmayan Ürünlerden Oluşan İlaçlar; Diğerleri (Aşılar, Bandajlar, Eczacılık Maddeleri Hariç) (Dozlandırılmış Veya Perakende Satılacak Şekilde Ambalajlanmış)	13.889.591	14.597.442	5%
Uçak ve Helikopterlerin Diğer Aksam Ve Parçaları	14.710.530	9.750.926	-34%
Turbojetler (İtici Gücü > 25 Kn) (Türboreaktörler)	12.983.897	9.635.805	-26%
Turbojetler Veya Turbopropellere Ait Aksam Ve Parçalar	10.438.724	8.275.127	-21%
Motorlu Taşıtlar; Kıvılcım Ateşlemeli (Silindir kapasitesi>3000 Cm3, İçten Yanmalı Doğrusal Pistonlu Motorlu Olanlar)	9.105.714	6.293.144	-31%
Motorlu Taşıtlar; Kıvılcım Ateşlemeli (1500Cm3<Silindir=<3000 Cm3, İçten Yanmalı Doğrusal Pistonlu Motorlu Olanlar)	11.538.143	5.578.934	-52%
Viski	6.428.325	5.041.838	-22%
Tamamen Elle Yapılmış Yağlı Boya, Karakalem Ve Pastel Resimler	8.617.051	4.556.845	-47%

*Trademap verileri esas alınmıştır.



T.C. TİCARET BAKANLIĞI

BK'nın Dünya'dan İthalatında Yer Alan İlk 10 Ürün (Bin \$)

GTİP ADI	2019	2020	2019/2020 Değişim (%)
Altın (Diğer Yarı İşlenmiş Şekilde)	70.715.586	88.087.520	25%
Petrol Yağları ve Bitümenli Minerallerden Elde Edilen Yağlar (Ham)	24.535.365	15.634.100	-36%
Tedavide Veya Korunmada Kullanılmak Üzere Karışık Olan Veya Karışık Olmayan Ürünlerden Oluşan İlaçlar; Diğerleri (Aşılar, Bandajlar, Eczacılık Maddeleri Hariç) (Dozlandırılmış Veya Perakende Satılacak Şekilde)	11.806.011	12.312.160	4%
Hücreli Ağlar veya Diğer Kablosuz Ağlar İçin Telefonlar	10.618.045	10.178.504	-4%
En Az Bir Merkezi İşlem Birimi, Klavye ve Ekrandan Oluşan Otomatik, Taşınabilir, <= 10 Kg Ağırlığında Olan Elektronik Bilgi İşlem Makineleri	7.549.603	9.129.843	21%
Diğer Yağlar Ve Müstahzarlar (Hafif Olmayan); Esas Unsur Olarak, Ağırlık İtibariyle % 70 Veya Daha Fazla Petrol Yağları veya Bitümenli Minerallerden Elde Edilen Yağları İçerenler (Biodizel İhtiva Edenler ve Atık Yağlar Hariç)	16.489.881	8.517.259	-48%
Motorlu Taşıtlar; Kıvılcım Ateşlemeli (1000Cm ³ <Silindir=<1500 Cm ³ , İçten Yanmalı Doğrusal Pistonlu Motorlu Olanlar)	10.313.265	7.661.740	-26%
Ses, Görüntü Veya Diğer Verilerin Alınması, Dönüştürülmesi Ve İletilmesi Veya Yenilenmesinde Kullanılan Makineler (Hücreli Veya Diğer Kablosuz Şebekeler İçin Telefonlar Hariç)	7.663.789	7.439.825	-3%
Motorlu Taşıtlar; Kıvılcım Ateşlemeli (1500Cm ³ <Silindir=<3000 Cm ³ , İçten Yanmalı Doğrusal Pistonlu Motorlu Olanlar)	9.553.358	6.094.008	-36%
Turbojetler Veya Turbopropellere Ait Aksam Ve Parçalar	9.503.540	6.056.832	-36%

*Trademap verileri esas alınmıştır.



T.C. TİCARET BAKANLIĞI

B. TÜRKİYE-BİRLEŞİK KRALLIK TİCARİ İLİŞKİLERİ

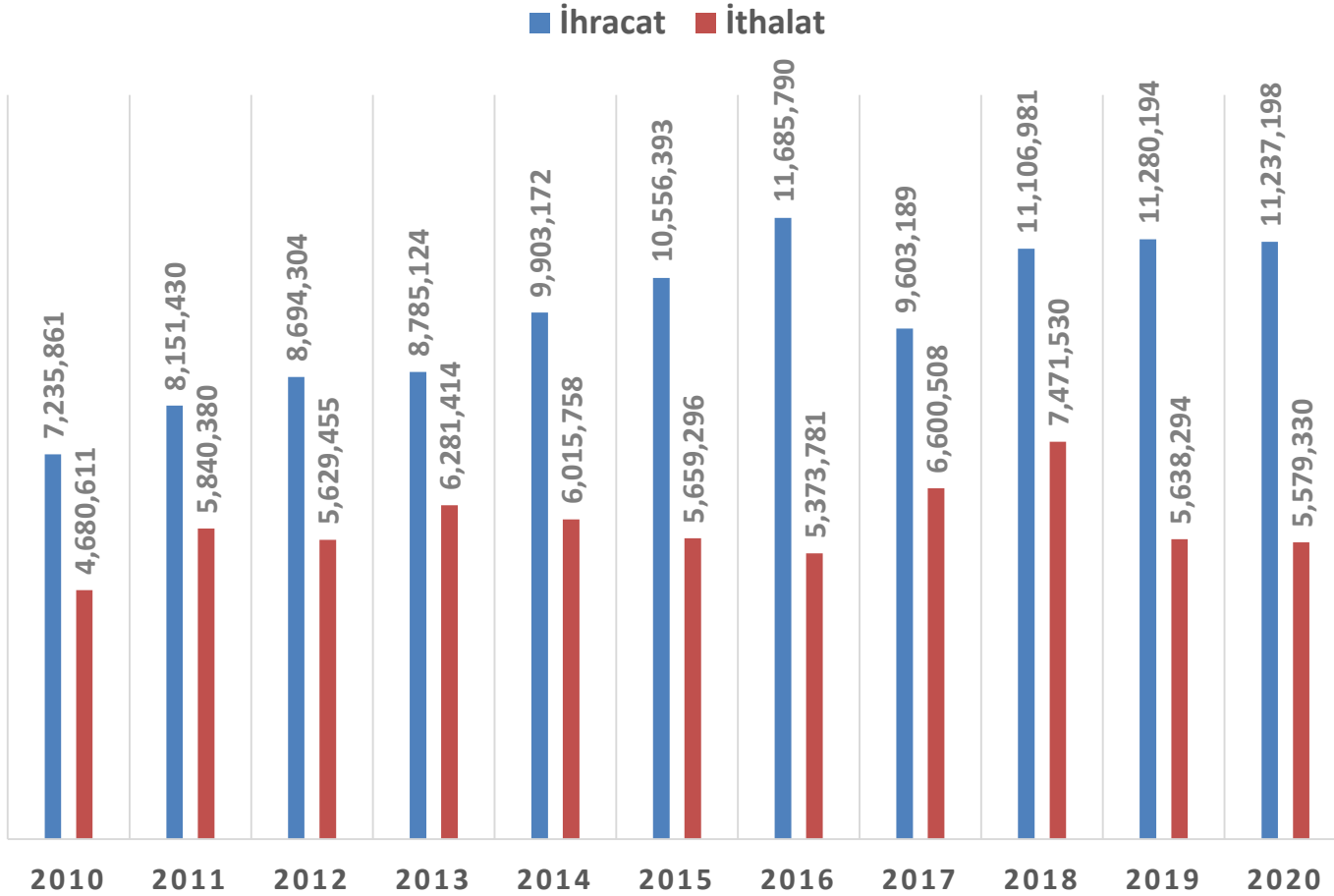


Kaynak: <https://loydlist.maritimeintelligence.informa.com/LL1133308/55-Ambarli-Turkey>



T.C. TİCARET BAKANLIĞI

Birleşik Krallık – Türkiye İkili Ticaret Verileri (Bin \$)

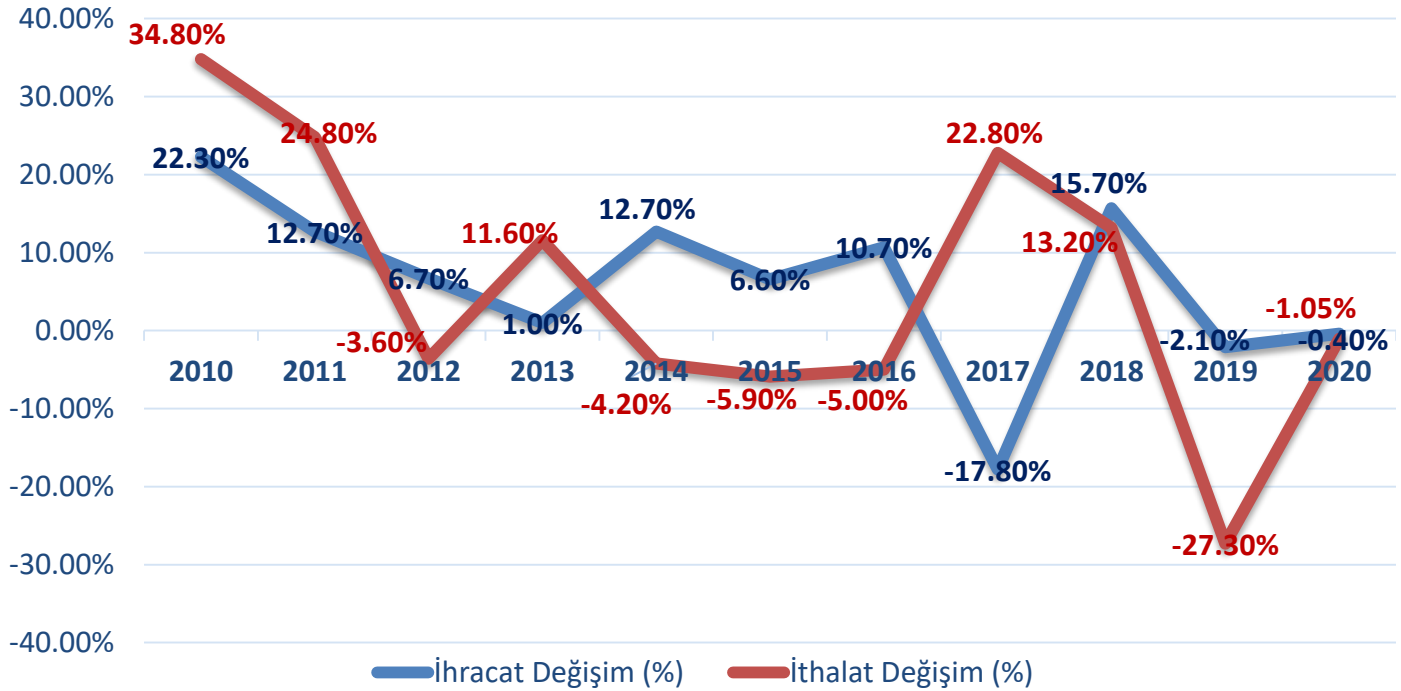


*Trademap verileri esas alınmıştır.



T.C. TİCARET BAKANLIĞI

Birleşik Krallık – Türkiye İkili Ticaret (İthalat ve İhracat Değişim Oranları)

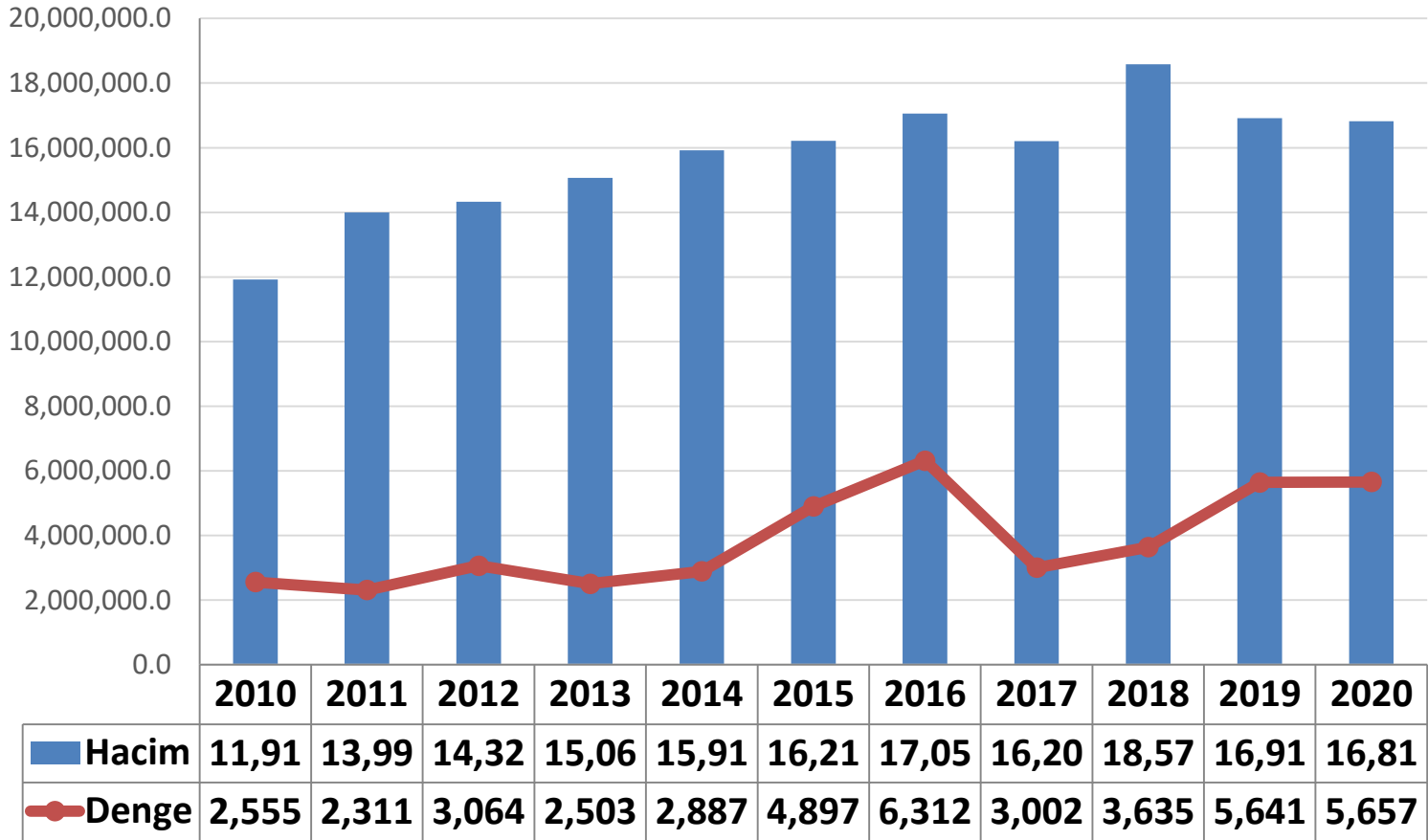


*Trademap verileri esas alınmıştır.



T.C. TİCARET BAKANLIĞI

Birleşik Krallık – Türkiye İkili Ticaret (Toplam Dış Ticaret Hacmi ve Denge)



*Trademap verileri esas alınmıştır.



T.C. TİCARET BAKANLIĞI

2020 Yılı Türkiye-Birleşik Krallık Aylık İthalat İhracat Verileri

Aylar (Milyon \$)	2019 Türkiye'nin Ülkeden İthalatı	2020 Türkiye'nin Ülkeden İthalatı	Değişim (%)	2019 Türkiye'nin Ülkeye İhracatı	2020 Türkiye'nin Ülkeye İhracatı	Değişim (%)
Ocak	366	568,5	55	957	866,7	-9
Şubat	381	458,8	20	889	856	-4
Mart	513	481,6	-6	899	800	-11
Nisan	487	311,1	-36	853	360,2	-58
Mayıs	446	191,9	-57	887	559,3	-37
Haziran	380	320,5	-16	708	1.011,50	43
Temmuz	580	452,3	-22	1.118	962,1	-14
Ağustos	337	482,7	43	1.051	985,9	-6
Eylül	415	764,7	84	1.107	1141	3
Ekim	553	463,3	-16	980	1.492,80	52
Kasım	467	510,2	9	946	1.090,20	15
Aralık	714	573,2	-20	883	1.111	26
Toplam	5.639,00	5.578,80	-1,07	11.278,00	11.236,70	-0,4

Kaynak: TÜİK



T.C. TİCARET BAKANLIĞI

Türkiye-İngiltere 2018-2019 Yılı Sektörlere Göre Ticaret Rakamları (Bin \$)

Yıllar	2018		2019		Değişim (%)	
	İhracat (\$)	İthalat (\$)	İhracat (\$)	İthalat (\$)	İhracat	İthalat
Tarım, Gıda, Hayvancılık	601,135	207,331	606,243	204,765	0.85%	-1.24%
Kimyevi Maddeler	710,381	1,137,374	785,051	983,681	10.51%	-13.51%
Tekstil, Hazır Giyim, Deri	2,550,395	109,503	2,485,203	118,833	-2.56%	8.52%
Seramik-Doğaltaş	166,534	42,857	187,042	35,876	12.31%	-16.29%
Mücevherat	648,227	1,511,158	1,171,728	550,717	80.76%	-63.56%
Maden-Metal	1,173,949	1,329,757	970,800	974,239	-17.30%	-26.74%
Makine-Teçhizat	2,300,634	2,132,821	2,253,388	1,903,794	-2.05%	-10.74%
Otomotiv - Yan Sanayi	2,855,307	828,660	2,333,022	517,650	-18.29%	-37.53%
Diğerleri	100,420	172,071	487,718	348,738	385.68%	102.67%
Toplam	11,106,981	7,471,530	11,280,194	5,638,294	1.56%	-24.54%

Kaynak: TÜİK



T.C. TİCARET BAKANLIĞI

Türkiye'nin İngiltere'ye İhracatında İlk 10 Ürün (2020, Bin \$)

GTİP ADI	2019	2020	2019/2020 Değişim (%)
Altın (Diğer Yarı İşlenmiş Şekilde)	1.118.231	1.487.865	33%
Dizel Veya Yarı Dizel Eşya Taşımaya Mahsus Motorlu Taşıtlar (Taşıma Kapasitesi<5Ton, Sıkıştırma Ateşlemeli İçten Yanmalı Pistonlu Motorlu Olanlar)	757.471	675.574	-11%
Diğer Elektrik İletkenleri (Gerilimi <1000 Volt); Bağlantı Parçaları Takılmayanlar	417.564	430.508	3%
Motorlu arabalar ve her iki kıvılcım ateşlemeli içten yanmalı pistonlu motor ve itici motor olarak elektrik motorlu station vagon arabalar ile yarış arabaları dahil esas olarak <10 kişinin taşınması için tasarlanan diğer motorlu taşıtlar	366.909	416.816	14%
Televizyon Alıcısı Araçları, Renkli, LCD Ekran	452.343	410.116	-9%
Tişörtler, Fanilalar, Atletler, Kaşkorseler Ve Diğer İç Giyim Eşyası (Pamuktan, Örme)	224.751	182.262	-19%
Traktörler, On Veya Daha Fazla Kişinin Taşınması İçin Motorlu Taşıtlar, Malların Taşınması İçin Motorlu Araçlar Ve Özel Amaçlı Motorlu Taşıtlar İçin Parça Ve Aksesuarlar	130.794	176.282	35%
Motorlu Taşıtlar; Kıvılcım Ateşlemeli (1000Cm ³ <Silindir=<1500 Cm ³ , İçten Yanmalı Doğrusal Pistonlu Motorlu Olanlar)	305.683	173.611	-43%
Kuru üzüm	164.375	158.696	-3%
Çamaşır Makineleri, Ev Tipi veya Çamaşırhane Tipi > =6 Kg	89.523	131.028	46%

Kaynak: TÜİK



T.C. TİCARET BAKANLIĞI

Türkiye'nin İngiltere'den İthalatında İlk 10 Ürün (2020, Bin \$)

GTİP ADI	2019	2020	2019/2020 Değişim (%)
Altın (Diğer Yarı İşlenmiş Şekilde)	1.173.372	1.142.951	-3%
Dizel Veya Yarı Dizel Motor, 87. Bölümdeki Taşıtların İtilmesi İçin Sıkıştırılmalı Ateşlemeli İçten Yanmalı Pistonlu	899.250	843.867	-6%
Demir Veya Çelik Atıkları Ve Hurdaları, Parçalanmamış, Demetler Halinde Olmayan	578.010	620.772	7%
Türbojetler-İtici güç > 132 kn	285.966	291.973	2%
Kara taşıtlarında kullanılacak türde doğrusal pistonlu motorlar:silindir kapasitesi > 1.000 cm ³	234.694	192.542	-18%
İnsan Taşınması İçin Tasarlanan Silindir >1.500 Cm ³ Dizel Veya Yarı Dizel Motorlu Sıkıştırılmalı Ateşlemeli İçten Yanmalı Pistonlu Motorlu Arabalar	48.537	143.861	196%
Motorlu Taşıtlar; Kıvılcım Ateşlemeli (1000Cm ³ <Silindir=<1500 Cm ³ , İçten Yanmalı Doğrusal Pistonlu Motorlu Olanlar)	29.015	112.626	288%
Traktörler, On Veya Daha Fazla Kişinin Taşınması İçin Motorlu Taşıtlar, Malların Taşınması İçin Motorlu Araçlar Ve Özel Amaçlı Motorlu Taşıtlar İçin Parça Ve Aksesuarlar	99.837	89.180	-11%
Tedavide Veya Korunmada Kullanılmak Üzere Karışık Olan Veya Karışık Olmayan Ürünlerden Oluşan İlaçlar; Diğerleri (Aşılar, Bandajlar, Eczacılık Maddeleri Hariç) (Dozlandırılmış Veya Perakende Satılacak Şekilde Ambalajlanmış)	83.586	88.517	6%
Sıkıştırma Ateşlemeli İçten Yanmalı Pistonlu Motor Dizel Veya Yarı Dizel Motor	90.560	84.617	-7%

Kaynak: TÜİK



Türkiye-Birleşik Krallık Ticarete

Başlıca İhracat Kalemleri

- Elektrikli ve elektriksiz makineler
- Motorlu araçlar ve parçaları
- Demir çelik ürünleri
- Tekstil ve hazır giyim ürünleri
- TV, elektrikli aletler, beyaz eşya
- Tüketim ürünleri, gıda maddeleri
- Kablo ve teller

Başlıca İthalat Kalemleri

- Elektriksiz makineler
- Demir çelik
- Otomotiv ana ve yan sanayi ürünleri
- Eczacılık ürünleri
- Plastik ve plastikten mamul eşya
- Organik kimyasallar



Brexit

C. BREXİT SONRASI BİRLEŞİK KRALLIK SERBEST TİCARET ANLAŞMALARI

Kaynak: <https://www.hotelmanagement.net/development/proof-a-leave-brexit-vote-will-trigger-unease-uk-s-hospitality-industry>



Birleşik Krallık – AB Serbest Ticaret Anlaşması

BK ile AB arasındaki Serbest Ticaret Anlaşması 24.12.2020 tarihinde imzalanmış, 31.12.2020 tarihinde parlamento ve Kraliçe onayından geçerek yasalaşmıştır.

Anlaşma ile 1 Ocak 2021'den itibaren iki taraf arasındaki ticaretin mevcut şartlarla devamı sağlanmıştır.

Anlaşma hizmet ticaretini de (finansal ve hukuki hizmetler dahil) kapsamaktadır.

Balıkçılık konusunda bir geçiş dönemi öngörülmüştür.

“AB Devlet Yardımları” sistematığı son bulacağından ulusal uygulamalara geçilebilecektir. (Serbets Limanlar gibi)



Türkiye – Birleşik Krallık Serbest Ticaret Anlaşması (1)

Birleşik Krallık-Türkiye serbest ticaret anlaşması 29.12.2020 tarihinde imzalanmıştır.

Menşe konusunda “menşe beyanı” uygulaması getirilmiştir.

STA ile Gümrük Birliği çerçevesinde edilen kazanımlar garanti altına almıştır.

TEV (Telafi Edici Vergi) doğmayacak.
(50-63. Fasıllar için istisnai geçiş).
BK'dan ithalatlar İGV'ye (İlave Gümrük Vergisi) tabi olmayacak.

Yapılacak yeni açılımlarla tarım, hizmetler, müteahhitlik alanları önem kazanabilecektir.



Türkiye – Birleşik Krallık Serbest Ticaret Anlaşması (2)

YYS (Yetkilendirilmiş Yükümlü Statüsü) konusunda karşılıklı tanıma için temaslar sürdürülmektedir.

BK ithalat ve gümrükleme süreci üç aşamalı olacaktır. (Ocak/Nisan/Temmuz 2021).

İhracatçılarımızın EORI (Economic Operators Registration and Identification System) alma zorunluluğu yoktur.

Teknik Mevzuat konusundaki gelişmeler (CE İşareti, Tip Onay Belgeleri, TAREKS denetimleri, REACH vb.).

STA, Kuzey İrlanda ile ticareti de kapsayacak ancak bazı farklı uygulamalar var.



D. COVID-19 SALGINININ ETKİLERİ VE ALINAN TİCARİ ÖNLEMLER

Kaynak: <https://www.securityinfowatch.com/integrators/article/21134305/why-covid19-will-lead-to-more-acquisitions>



Covid-19 Pandemisi İle İlgili Gelişmeler

30 Ocak 2020 tarihinde ilk vaka, 05 Mart 2020 tarihinde ise ilk ölüm gerçekleşmiştir. 8 Mart 2021: vaka sayısı 4,218, 520; ölüm sayısı 124,501.

24 Mart tarihinde ilk kapanma tedbirleri başlamıştır. Halihazırda, üç büyük kapanma sonrası dört aşamalı açılma programı başlatılmıştır. Program kapsamında;

- Mart ayında okulların açılması, 6 kişiye kadar dışarıda toplanabilme imkanı,
- 12 Nisan'dan itibaren mağazaların ve restoranların (kısmen) açılması, yurt içi tatil imkanı, kütüphaneler ve toplum merkezlerinin açılması,
- 17 Mayıs'tan itibaren restoran ve kafelerin tamamen açılması, otuz kişiye kadar toplanma ve iç mekanlarda altı kişiye kadar toplanılması imkanı,
- 21 Haziranda tüm sosyal yasakların kaldırılması planlanmaktadır.

Birleşik Krallık'ta ortaya çıkan yeni virüs varyantı nedeniyle Bileşik Krallık' tan Türkiye'ye seyahatler durdurulmuştur.

Ülkeye seyahat eden herkesten 72 saat önceden test zorunluluğu ve ayrıca 5 gün sonra ikinci negatif test sonucuna kadar karantina uygulaması başlatılmıştır.

Kırmızı listede olan ülkelere seyahatler durdurulmuştur. (Otellerde zorunlu karantina uygulaması başlamıştır).



Covid-19 Pandemisi İle Mücadelede Aşılama

Önce Pfizer / BioNTech aşısının (Aralık ayında), akabinde Oxford-AstraZeneca aşısının kullanılmasına başlanmıştır.

Moderna aşısının kullanımı da onaylanmıştır.

07 Mart itibariyle 21,2 milyon kişinin ilk doz aşısı ve 1,1 milyon kişinin ikinci doz aşısı yapılmış bulunmaktadır.

BK, % 30 aşılama oranı ile dünyada en iyi performans gösteren 3. ülke durumundadır.



T.C. TİCARET BAKANLIĞI

Covid-19 Pandemisi'nin Birleşik Krallık Ekonomisi Üzerindeki Etkileri

2020 İlk Çeyrek

Ulusal İstatistik Ofisi (ONS) tarafından yayınlanan verilere göre GSYİH ilk çeyrekte yaklaşık % 2,9 düşüş göstermiştir.

2020 İkinci Çeyrek

Ulusal İstatistik Ofisi (ONS) tarafından yayınlanan verilere göre GSYİH ikinci çeyreğinde yaklaşık % 19 düşüş göstermiştir.

2020 Üçüncü Çeyrek

Ulusal İstatistik Ofisi (ONS) tarafından yayınlanan verilere göre GSYİH üçüncü çeyreğinde yaklaşık % 16 büyüme göstermiştir

2020 Son Çeyrek

Ulusal İstatistik Ofisi (ONS) tarafından yayınlanan verilere göre GSYİH üçüncü çeyreğinde yaklaşık % 1 büyüme göstermiştir

*National Institute of Economic and Social Research (<https://www.niesr.ac.uk/latest-gdp-tracker>)



T.C. TİCARET BAKANLIĞI

Covid-19 Pandemisi'nin Birleşik Krallık Ekonomisi Üzerindeki Etkileri

Son iki çeyrekteki büyümeye rağmen 2020 yılı genelinde ekonomide % 9,9'luk bir daralma olmuştur.

2020 yılı genelinde ihracat % 14,4 ve ithalat % 9,4 düşmüştür.

İşsizlik Eylül-Kasım döneminde 2019 yılındaki %3,8 oranından %5'e yükselmiştir. İşgücü ise aynı dönemde geçen yıl % 76,3 iken 2020 yılında % 75,2 olarak gerçekleşmiştir.

Birleşik Krallık kamu borcu (kamu bankaları hariç kamu sektörü net borcu) ilk kez 2 trilyon Sterlin'i aşmıştır.

Ulusal İstatistik Ofisi verilerine göre, Birleşik Krallık'ta online perakende satışlar 2019'a kıyasla 2020 yılında % 46,1 artmıştır. Bu oran 2008'den beri bildirilen en yüksek yıllık büyüme oranıdır.

Aralık 2020'de perakende satış hacimleri geçen yılın aynı dönemine göre %2,9 artmış, yıllık artıştaki en büyük pay mağaza dışı perakende satışlar (%43,5) ile gıda mağazalarının satışlarındaki artışa (%4,4) aittir.

Yeni araba satışları, 21 yılın en düşük seviyesine inmiştir.



Covid-19 Pandemisi'ne Karşı Alınan Ekonomik Önlemler

1. Aşama

(Koruma önlemleri)

- Job Retention Scheme (personelin maaşının %80'ine isabet eden ve aylık 2500 Sterlin'e kadar olan maaşları devlet tarafından karşılanmaktadır. Program, Nisan 2021 tarihine kadar uzatılmıştır.) Firmalara kredi desteği, vergi ödemelerinin ertelenmesi ve taksitlendirilmesi gibi devlet destekleri sağlanmıştır.

2. Aşama

(İş gücünü koruma)

- Gençlerin işe alımlarında hükümet desteği, ağırlama sektörü için vergi indirimi, konut alımlarında damga vergisi istinasi ve İş Koruma Programı.

3. Aşama

(Yeniden İnşa)

- Birleşik Krallık genelinde altyapıya yatırımın artırılması ve hızlandırılması, 3 milyar değerindeki enerji verimliliği önlem planının uygulanmaya başlaması.



T.C. TİCARET BAKANLIĞI

E. İKİLİ TİCARETİMİZE YANSIMALARI VE ALINACAK TEDBİRLER

Kaynak: <https://rosebrock.com/en/international-logistics-solutions/air-oceanfreight/>



Ticari Sorunlar ve Covid-19 Etkileri

İhracatımızda / İkili Ticari İlişkilerimizde Karşılaşılan Sorunlar

Serbest Ticaret anlaşması sonrası karşılaşılan sistemsel sorunlar

AB mevzuatı nedeniyle gıda ürünlerine uygulanan kısıtlamalar

Brexit ve pandemi sebebiyle gümrüklerde işlemlerin yavaşlaması nedeniyle ihracat sürecinin uzaması

Belirli ürünlerin belirli gümrüklere yönlendirilmesi

Navlun fiyatlarında son dönemde yaşanan artış/konteyner temininde zorluklar

Tanıtım araçlarının yeterince etkin kullanılamaması



Alınan/Alınabilecek Tedbirler

Bakanlığımızca devlet yardımı süreçlerinde gerekli esnekliğin sağlanması
(Bakanlıkça bu konuda gerekli idari işlem gerçekleştirilmiştir.)

Sanal Fuar, Sanal Ticaret Heyeti uygulamaları ile video konferans etkinliklerinin artarak devam ettirilmesi

E-ticaret satış kanallarının daha etkin kullanılması
Ve Firmalarımızın kurumsal kapasitelerinin geliştirilmesi,
(Yeni döneme uyum).

Kara taşımacılığının yavaşlaması veya sıkıntıya girmesi durumunda deniz taşımacılığına yönelme

Eximbank kredilerinin etkin şekilde kullanımının sağlanması



Türkiye-Birleşik Krallık Ticarete

Brexit Sonrası İhraç Potansiyeli Arz Eden Ürünler

Organik ürünler

Zeytinyağı, meyve suları, maya, şekerleme

Konserve/dondurulmuş/hazır yiyecekler

Tekstil (Ev tekstili dahil)

Deri eşya, ayakkabı

Yapı malzemeleri

Mobilya, cam eşya ve porselen

Seramik - Doğaltaş

Covid-19 Kapsamında Potansiyel Arz Eden Ürünler

Sağlık Ekipmanları

Medikal Cihazlar ve ekipmanları

Spor Malzemeleri ve Araçları

Eczacılık Ürünleri

Paketleme ve Ambalaj Ürünleri

Elektrikli Eşyalar (Laptop, Yazıcı, TV, Oyun konsolları, Mutfak Eşyaları)

Kağıt ve Kağıttan Yapılan Ürünler

Bahçecilik Ürünleri ve Süs Bitkileri

Temizlik Malzemeleri



T.C. TİCARET BAKANLIĞI



Londra Ticaret Müşavirliği

Müşavire Danışın

<https://musaviredanisin.ticaret.gov.tr/>

9 Mart 2021