

İstanbul Sanayi Odası Türkiye PMI® İmalat Sanayi Raporu

PMI Ağustos'ta 47,4'e yükseldi

Ağustos 2022

Önemli Noktalar:

- Üretimdeki yavaşlama hafifledi, ancak yeni siparişler belirgin ivme kaybetti
- İstihdam artmayı sürdürdü
- Enflasyonist baskılar zayıfladı

Özet:

İstanbul Sanayi Odası ve S&P Global'den elde edilen son PMI® anket verileri, talebin keskin bir şekilde yavaşlaması sonucu Türk imalat sektöründeki ivme kaybının sürdüğüne işaret etti. Bununla birlikte, üretimdeki yavaşlama bir önceki aya göre daha ılımlı gerçekleşirken istihdamda ise artışın devam ettiği görüldü. Enflasyon oranlarında gevşeme devam etti ve girdi maliyetlerinde son 31 ayın, ürün fiyatlarında ise son 18 ayın en düşük artışları gerçekleşti.

İstanbul Sanayi Odası Türkiye İmalat Satın Alma Yöneticileri Endeksi (PMI), imalat sanayinin kaydettiği performansı sergilemek amacıyla tasarlanmış tek rakamlı, bileşik performans göstergesidir. Manşet gösterge; yeni siparişler, fabrika çıkışları, istihdam, tedarikçilerin teslim süresi ve satın alma stokları gibi göstergelerden elde edilmektedir. 50,0 değerinin üzerinde ölçülen tüm

rakamlar sektörde genel anlamda iyileşmeye işaret etmektedir.

Temmuz ayında 46,9 olarak ölçülen manşet PMI, Ağustos'ta 47,4'e yükseldi. Faaliyet koşulları üst üste altıncı ay zayıflamış olmakla birlikte son anket verileri imalat sektöründeki bozulmanın hafif hız kestiğine işaret etti.

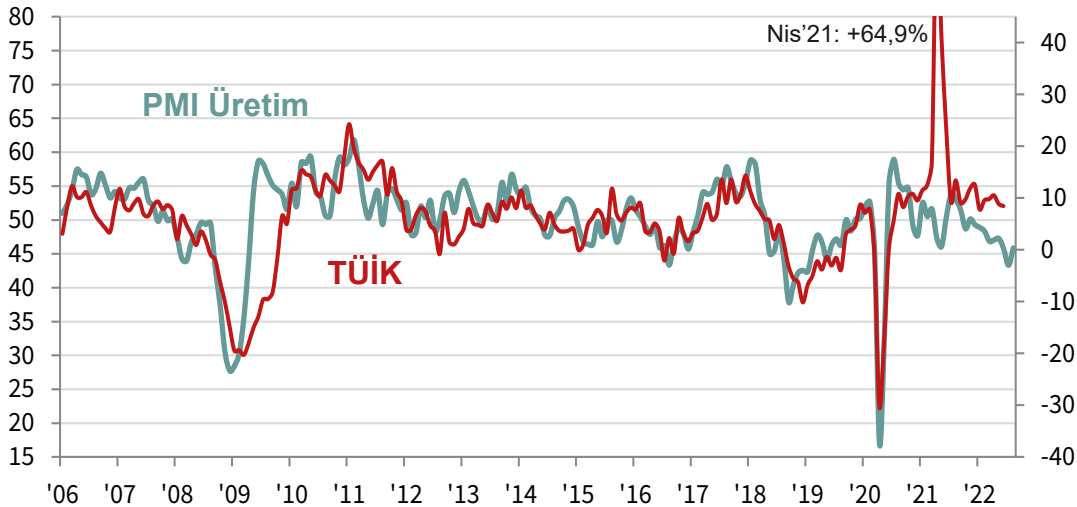
Manşet endeks ile uyumlu olarak, üretimdeki yavaşlama Temmuz'a kıyasla daha ılımlı gerçekleşti. Bununla birlikte, zorlu piyasa koşulları ve yüksek fiyatlar nedeniyle düşüş Ağustos'ta da sert şekilde devam etti.

Yeni siparişlerde ise düşüş Ağustos ayında hız kazandı ve Mayıs 2020'den bu yana en yüksek oranda gerçekleşti. Anket katılımcısı firmalar, talepteki yetersizlik ve fiyatlardaki artışların yanı sıra küresel ekonomideki

Tarihsel bakış:

PMI Üretim Endeksi, 50 = değişme yok

Sanayi Üretimi, % yıl/yıl



Yayın yasağının geçerli olduğu tarih ve saat: 10:00 (İSTANBUL) / 0700 (UTC) 1 Eylül 2022

İstanbul Sanayi Odası Türkiye PMI® İmalat Sanayi Raporu

zayıflığa dikkat çekti. Buna paralel olarak yeni ihracat siparişleri de yavaşlarken bazı katılımcılar Avrupa talebinde azalma olduğunu bildirdi.

İstihdamın artmaya devam etmesi ve artış hızının son üç ayın en yüksek düzeyine çıkması, anketin görece pozitif gelişmesi oldu.

Fiyat baskılarının müşteri talebi ve üretim hacimleri üzerindeki etkileri sürmekle beraber, enflasyonun üçüncü çeyrek ortalarında yavaşladığına ilişkin sinyaller devam etti. Ham madde, nakliye ve enerji maliyetlerindeki yüksek seyir, asgari ücretteki artış ve Türk lirasındaki değer kaybı gibi faktörler girdi maliyetleri ve satış fiyatlarındaki yükselişe katkı yaptı. Bununla birlikte, enflasyon oranları girdi fiyatlarında son 31 ayın, nihai ürün fiyatlarında ise son 18 ayın en ılımlı düzeylerine geriledi.

Mevcut girdi stoklarının üretim gereksinimlerini karşılamaya büyük ölçüde yeterli olması nedeniyle imalatçılar Ağustos'ta girdi alımlarını azalttıklarını bildirdi. Satın alım yapan firmalar ise tedarikçilerin malzeme temininde yaşadıkları zorluklara bağlı olarak artan teslimat süreleriyle karşılaşmaya devam etti.

Satışlarda görülen yavaşlama, nihai ürün stoklarındaki artış eğiliminin dört aya ulaşmasını sağladı. Stoklardaki artış, Eylül 2015'ten bu yana en yüksek hızda gerçekleşti.

Yorum:

İstanbul Sanayi Odası Türkiye İmalat PMI anket verileri hakkında değerlendirmede bulunan S&P Global Market Intelligence Ekonomi Direktörü Andrew Harker, şunları söyledi:

“Ağustos ayında üretimdeki zayıflamanın hız kesmesine karşın, COVID-19 salgınının başlangıcından bu yana en yüksek oranda yavaşlayan yeni siparişlerde durum biraz daha endişe verici. Hem iç hem de dış pazarlardaki zayıflıklar nedeniyle piyasa koşullarında belirgin zorluklar söz konusu.”

Maliyet baskılarının Ağustos ayında hafiflemeye devam etmesi, firmalar için belli bir rahatlama sağlıyor. Girdi fiyatlarındaki artışın iki buçuk yılı aşkın bir dönemin en ılımlı düzeyine gerilemesi, satış fiyatlarındaki yükselişin de yavaşlamasını sağladı. Fiyat artışlarının daha hafif seyretmesi önümüzdeki aylarda talepteki bozulmanın sınırlanmasına yardımcı olabilir.”

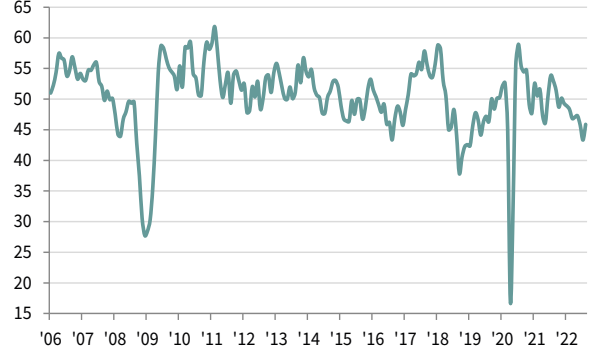
İstanbul Sanayi Odası Türkiye PMI® İmalat Sanayi Raporu

Üretim Endeksi

S: Üretimimiz bir ay öncesine göre nasıl değişti?

Türk imalat sanayi üretimi Ağustos ayında geri çekilmeye devam etse de düşüş son üç ayın en ılımlı düzeyinde kaydedildi. Bazı firmalar üretimdeki yavaşlamanın kaynağında zorlu piyasa koşulları ve yüksek fiyatların olduğunu belirtirken diğerleri iyileşme yönünde işaretler olduğunu bildirdi.

mev.arı. 50 = bir önceki aya göre değişim yok

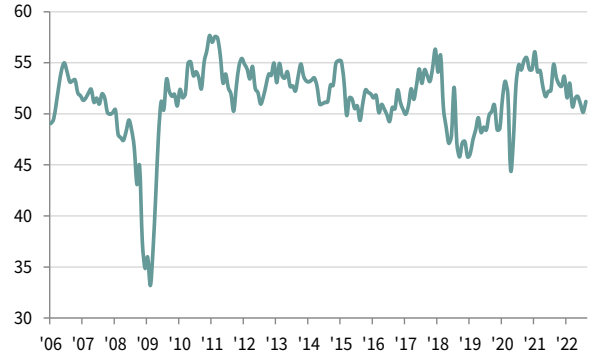


İstihdam Endeksi

S: Firmanızda çalışan sayısı bir ay öncesine göre nasıl değişti?

Üretimi destekleme yönündeki çabalar Türk imalatçılarının Ağustos ayında da istihdam hacmini genişletmelerini sağladı. Böylece istihdam son 27 ay boyunca kesintisiz arttı. Son artış ılımlı seviyede olmakla birlikte önceki aya kıyasla ivme kazandı ve Mayıs'tan bu yana en yüksek hızda gerçekleşti.

mev.arı. 50 = bir önceki aya göre değişim yok



Daha fazla bilgi için lütfen iletişime geçiniz:

İstanbul Sanayi Odası

Nesrin Akçay, Ekonomik Araştırmalar ve Kurumsal Finans Şb. Md.
Tel.: +90 212 252 2900 Dahili: 180
Email: nakcay@iso.org.tr

S&P Global Market Intelligence

Andrew Harker, Economics Director
Telephone +44 1491 461 016
Email: andrew.harker@spglobal.com

Sabrina Mayeen, Corporate Communications
Telephone +44 (0) 7967 447030
Email: sabrina.mayeen@spglobal.com

İstanbul Sanayi Odası Türkiye PMI® İmalat Sanayi Raporu

İstanbul Sanayi Odası

Kurulduğu 1952 yılından bu yana üyelerinin Türkiye ekonomisine katkılarından aldığı güçle faaliyetlerini sürdüren İstanbul Sanayi Odası (İSO), Türkiye'nin en büyük sanayi odası, Türk sanayisinin de en güçlü temsilcilerinden biridir. İSO üyeleri tarafından yaratılan katma değer Türkiye sanayi sektörü katma değeri içindeki payı %40'ın üzerindedir. İSO üyeleri Türkiye sanayi sektörü üretiminin yaklaşık %35'ini gerçekleştirmektedir. Türkiye'nin 500 Büyük Sanayi Kuruluşu'nun %36'sı İSO üyelerinden oluşmaktadır.

İstanbul Sanayi Odası, üyelerine yenilikçi hizmetler sunarak, sanayimizin sürdürülebilir gelişmesini desteklemekte ve rekabet gücünün gelişmesine katkıda bulunmaktadır. Bu amaçla; inovasyon, teknoloji geliştirme, üniversite-sanayi işbirliği, mesleki eğitim, uluslararası ilişkiler, çevre ve enerji gibi sanayimiz için hayati önem taşıyan konularda yurt içi ve uluslararası ortaklıklarla yeni projeler ve hizmetler geliştirerek sanayicilerimizin kullanımına sunmaktadır.

İstanbul sanayisi ile ilgili en geniş bilgi birikimine sahip olan İSO, gerçekleştirdiği ekonomik araştırmalar ve derlediği verilerle bir yandan sanayicilerimize yön gösterirken diğer yandan ekonomi ve sanayi politikalarının şekillenmesine katkıda bulunmaktadır.

S&P Global Hakkında:

S&P Global, temel iş zekası sağlar. Hükümetlere, işletmelere ve bireylere doğru veri, uzmanlık ve bağlantılı teknoloji sunarak sağlıklı karar vermelerine olanak sağlar. Müşterilerimizin yeni yatırımları değerlendirmelerine yardımcı olmaktan, tedarik zincirlerindeki ESG (Çevresel, Sosyal ve Kurumsal Yönetişim) ve enerji dönüşümlerine rehberlik etmeye kadar birçok alanda yeni fırsatların kilidini açıyor, zorlukları çözüyor ve dünya için ilerlemeyi hızlandırıyoruz.

Küresel sermaye, emtia ve otomotiv pazarlarında kredi derecelendirmeleri, kıyaslamalar, analiz ve iş akışı çözümleri sağlamak için dünyanın önde gelen kuruluşlarının çoğu tarafından aranıyoruz. Sunduğumuz her çalışmayla dünyanın önde gelen kuruluşlarının yarın için bugünden plan yapmasına yardımcı oluyoruz. www.spglobal.com

PMI Hakkında:

Satın Alma Yöneticileri Endeksi™ (PMI®) anketleri artık Euro Bölgesi gibi önemli bölgeler dâhil olmak üzere, 40'dan fazla ülkede yayınlanacak. Bu anketler, güncel, doğru ve genellikle benzersiz aylık ekonomik eğilim göstergeleri sunabilme kapasitesi sayesinde, merkez bankaları yanında, mali piyasalar ve ticari karar vericiler tarafından dünyada en çok takip edilen iş anketi unvanına sahiptir. Daha fazla bilgi için: <https://ihsmarkit.com/products/pmi.html>.

Veri ve Sunum Yöntemi ile İlgili Notlar:

İstanbul Sanayi Odası Türkiye İmalat PMI® (Satın Alma Yöneticileri Endeksi™) S&P Global tarafından üretilmiştir. Rapor, Türkiye imalat sektöründe yer alan 400'ün üzerinde şirketten oluşan temsili panelden elde edilen orijinal anket verilerini içermektedir. Panel, Türk Gayri Safi Yurt İçi Hasılasına (GSYİH) olan endüstriyel katkısı baz alınarak, Standart Sanayi Sınıflandırma grubuna (SIC – Standard Industrial Classification) göre tabakalandırılmıştır.

Anket cevapları, eğer mevcutsa, ay ortasında toplanan verilere göre bir önceki ay ile karşılaştırıldığında görülen değişimleri yansıtmaktadır. 'Raporda' tüm göstergeler için her bir cevabı verenlerin yüzdesinin yanında arttı/daha iyi cevabını verenlerle azaldı/daha kötü oldu cevabını verenler arasındaki net fark ve 'yayımlı' endeksi sunulmaktadır. Bu endeks, olumlu cevapların sayısı ve 'aynı kaldı' cevabını verenlerin yarısının toplamından oluşmaktadır.

Yayımlı endeksleri öncü bir gösterge niteliği taşımaktadır ve değişimin hüküm süren yönünü gösteren pratik özet niteliğinde bir ölçüdür. 50 değerinin üzerinde ölçülen endeks bu değışkende artış olduğunu, 50 değerinin altında ölçülen endeks ise genel anlamda düşüş olduğunu göstermektedir.

S&P Global, ilk yayım tarihinden sonra anket temel verilerinde herhangi bir değışiklik yapmamaktadır, ama mevsimlik etkilerden arındırılmış bilgiler zaman içinde revize edilebildiğinden, mevsimlik etkilerden arındırılmış veri dizilimi bundan etkilenebilir. Temel rakamlara (düzeltilmemiş) ilişkin tarihsel veriler, ilk yayımlanan mevsimlik etkilerden arındırılmış seriler ve sonradan revize edilen veriler S&P Global abonelerine sunulmaktadır. Lütfen economics@markit.com adresi ile irtibata geçin.

S&P Global Satın Alma Yöneticileri Endeksi™ (PMI®) şu ağırlıklarda, beş ayrı bireysel endeksin ağırlıklandırılması yoluyla hesaplanan bileşik bir endekstir: Yeni Siparişler - 0,3, Fabrika Çıkışları - 0,25, İstihdam - 0,2, Tedarikçilerin Teslim Süresi - 0,15, Satın Alınan Stok Malları - 0,1, ve bu hesaplarda Tedarik Süresi endeksi diğer endekslerle aynı yönde hareket edecek biçimde ters çevrilmiştir.

Ağustos verileri 12-23 Ağustos 2022 tarihleri arasında toplanmıştır.

Satın Alma Yöneticileri Endeksi™ (PMI®) anket yöntem bilimi, satış, istihdam, envanter ve fiyatlar gibi değışkenleri takip ederek, özel ekonomi sektöründe neler olup bittiğinin mümkün olan en güncel göstergesini sunma konusunda olağanüstü saygınlık kazanmıştır. Endeksler, ticaret koşullarını daha iyi anlayarak, kurumsal ve yatırım stratejisini yönlendirmek amacıyla işletmeler, hükümetler ve finansal kurumlarda hizmet veren ekonomi analistleri tarafından yaygın olarak kullanılmaktadır. Özellikle birçok ülkede merkez bankaları (Avrupa Merkez Bankası dâhil) bu verileri kullanarak faiz oranları hakkında kararlar vermektedirler. PMI anketleri, her ay yayımlanan ekonomik koşulların ilk göstergeleri olup, bu nedenle hükümet organları tarafından üretilen kıyaslanabilir verilerden çok daha önce elde edilebilmektedir.

Bu İçerik, S&P Global'ın ayrı olarak yönetilen bir bölümü olan S&P Global Ratings tarafından değil, S&P Global Market Intelligence tarafından yayınlanmıştır. İlgili taraftan önceden yazılı izin alınmaksızın, derecelendirmeler dahil olmak üzere herhangi bir bilginin, verinin veya materyalin ("İçerik") herhangi bir şekilde kopyalanması yasaktır. Söz konusu taraf, bağlı kuruluşları ve tedarikçileri ("İçerik Sağlayıcılar"), herhangi bir İçerik'in doğruluğunu, yeterliliğini, eksiksizliğini, güncelliğini ve elde edilebilirliğini garanti etmez ve nedeni ne olursa olsun herhangi bir hata veya eksiklikten (ihmal veya başka bir nedenden kaynaklanan) veya bu İçerik'in kullanımından elde edilen sonuçlardan sorumlu değildir. İçerik Sağlayıcılar, İçerik'in herhangi bir şekilde kullanılmasıyla bağlantılı olan herhangi bir zarardan, maliyetten, masraftan, yasal ücretten veya kayıptan (gelir kaybı veya kâr kaybı ve fırsat maliyetleri dahil) hiçbir şekilde sorumlu tutulamaz.

İstanbul Sanayi Odası Türkiye PMI® İmalat Sanayi Raporu fikri mülkiyet hakları S&P Global şirketine aittir veya bir lisans anlaşması çerçevesinde kullanılmaktadır. Önceden S&P Global'ın izni alınmaksızın, kopyalama, dağıtım veya yayınlama dahil ancak bunlarla sınırlı olmamak üzere, buradaki verilerin herhangi bir şekilde izinsiz kullanılması yasaktır. Buradaki içerik veya bilgiler ("veriler"), verilerdeki hatalar, yanlışlıklar, ihmallere veya gecikmeler nedeniyle veya bunlarla ilgili olarak, veya buna dayanarak gerçekleştirilen eylemler nedeniyle S&P Global'ın herhangi bir yükümlülüğü veya sorumluluğu bulunmamaktadır. S&P Global, verilerin kullanılmasından kaynaklanan herhangi bir özel, arıza veya dolaylı kayıptan hiçbir şekilde sorumlu tutulamaz. Purchasing Managers' Index™ ve PMI® Markit Economics Limited şirketinin ticari markalarıdır veya bir lisans anlaşması çerçevesinde kullanılmaktadır. İstanbul Sanayi Odası yukarıda sözü edilen markaları lisanslı kullanmaktadır.