

# İstanbul Sanayi Odası Türkiye PMI® İmalat Sanayi Raporu

## PMI Ekim'de 46,4 olarak gerçekleşti

### Ekim 2022

#### Önemli Noktalar:

- Yeni siparişlerde ivme kaybı devam etti
- Üretim, istihdam ve satın alma faaliyetleri sınırlandı
- Tedarikçilerin teslimat süreleri son 34 ayda ilk kez kısaldı

#### Özet:

İstanbul Sanayi Odası ve S&P Global'den elde edilen son PMI® anket verileri, zorlu piyasa koşulları nedeniyle Türk imalat sektöründe talebin yavaşlamaya devam ettiği sinyali verdi. Hem yeni siparişler hem de üretim yavaşladı ve buna bağlı olarak firmalar satın alma faaliyetlerini ve istihdamı azalttı. Öte yandan, girdilere yönelik düşük talep nedeniyle tedarikçilerin teslimat süreleri kısaldı.

İstanbul Sanayi Odası Türkiye İmalat Satın Alma Yöneticileri Endeksi (PMI), imalat sanayinin kaydettiği performansı sergilemek amacıyla tasarlanmış tek rakamlı, bileşik performans göstergesidir. Manşet gösterge; yeni siparişler, fabrika çıkışları, istihdam, tedarikçilerin teslim süresi ve satın alma stokları gibi göstergelerden elde edilmektedir. 50,0 değerinin üzerinde ölçülen tüm rakamlar sektörde genel anlamda iyileşmeye işaret

etmektedir.

Eylül ayında 46,9 olan manşet PMI, Ekim'de 46,4'e geriledi. Manşet PMI, üst üste sekizinci ay eşik değer 50'nin altında kalarak sektörün performansında sert yavaşlamaya işaret etti. Bu yavaşlama Mayıs 2020'den bu yana en belirgin düzeyde gerçekleşti.

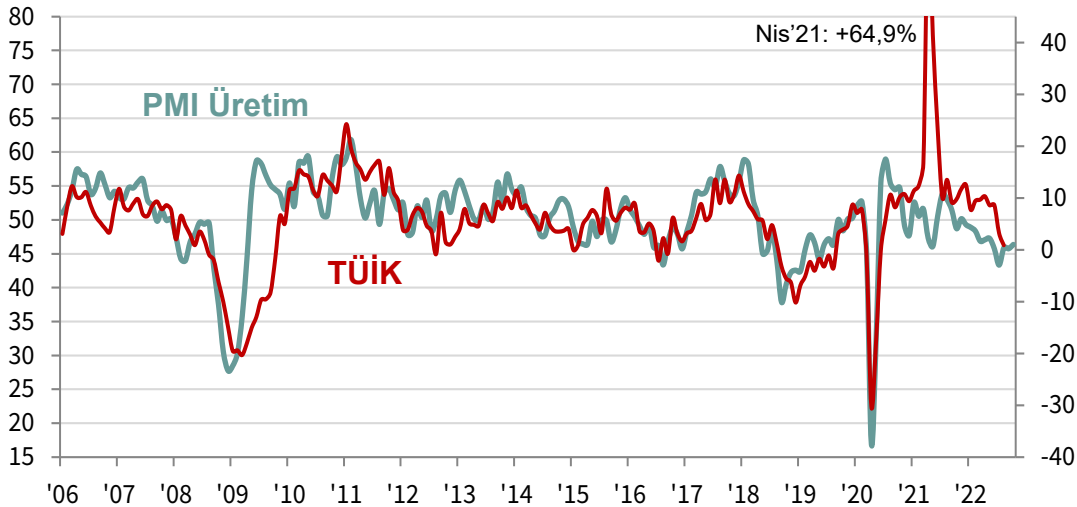
Yeni siparişlerde talep eksikliğine bağlı olarak devam eden ve 13'üncü aya ulaşan ivme kaybı, faaliyet koşullarındaki bozulmada etkili oldu. Benzer şekilde yeni ihracat siparişleri de gözle görülür bir şekilde yavaşladı. Talepteki zayıflık, üretim tarafını da etkiledi. Bununla birlikte, üretimdeki yavaşlama Mayıs ayından bu yana en ılımlı düzeyde ölçüldü.

Ekim ayında imalatçılar yeni siparişlerdeki yavaşlamayı satın alma faaliyetlerine ve çalışan sayılarına da yansıttı.

#### Tarihsel bakış:

PMI Üretim Endeksi, 50 = değişme yok

Sanayi Üretimi, % yıl/yıl



Yayın yasağının geçerli olduğu tarih ve saat: 10:00 (İSTANBUL) / 0700 (UTC) 1 Kasım 2022

## İstanbul Sanayi Odası Türkiye PMI® İmalat Sanayi Raporu

İstihdamda Mayıs 2020'den bu yana en belirgin azalma gerçekleşti.

Girdi alımlarındaki azalma, tedarik zincirleri üzerindeki baskının hafiflemesini sağlayarak teslimat sürelerinin azalmasında rol oynadı. Tedarikçi performansı son 34 ayda ilk kez iyileşme sergiledi ve bu iyileşme Eylül 2014'ten bu yana en belirgin düzeyde kaydedildi.

Girdi maliyetleri ve nihai ürün fiyatları Ekim ayında keskin bir şekilde artmaya devam etti. Ancak her ikisinde de enflasyon önceki aya göre düşüş gösterdi. Girdi maliyetlerindeki yükseliş büyük ölçüde para birimindeki zayıflıktan kaynaklanırken enerji ve ham madde fiyatlarında da artış bildirildi. Firmaların girdi maliyetlerindeki artışı müşterilere yansıtmasıyla birlikte nihai ürün fiyatları da yükseldi.

### Yorum:

İstanbul Sanayi Odası Türkiye İmalat PMI anket verileri hakkında değerlendirmede bulunan S&P Global Market Intelligence Ekonomi Direktörü Andrew Harker, şunları söyledi:

*“Ekim ayında talep koşullarındaki durağanlık Türk imalat sektörünün performansını sınırlamaya devam ederken özellikle uluslararası talepteki zayıflığın giderek ön plana çıktığı gözlemlendi. Yeni siparişleri karşılamaya yönelik iş yükünün azalmasıyla birlikte firmalar hem istihdamı hem de satın alma faaliyetlerini sınırlamaya yöneldi. Satın alma faaliyetlerinin yavaşlaması tedarikçileri kısmen rahatlattı ve teslimat sürelerinde sekiz yılı aşkın dönemin en belirgin düşüşü gerçekleşti. Bu durum, sektörde büyümenin önündeki engellerden birinin etkisini hafifletti.”*

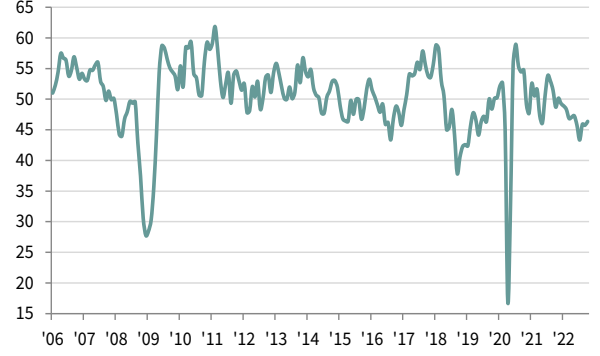
## İstanbul Sanayi Odası Türkiye PMI® İmalat Sanayi Raporu

### Üretim Endeksi

S: Üretiminiz bir ay öncesine göre nasıl değişti?

Ekim verileri Türk imalat sanayi üretiminde üst üste 11'inci ay yavaşlamaya işaret etti. Öte yandan bu yavaşlama Mayıs ayından bu yana en ılımlı düzeyde kaydedildi. Anket katılan firmalar, üretimdeki ivme kaybının müşteri talebindeki kırılganlık ve fiyat baskılarından kaynaklandığını belirtti.

mev.arı. 50 = bir önceki aya göre değişim yok

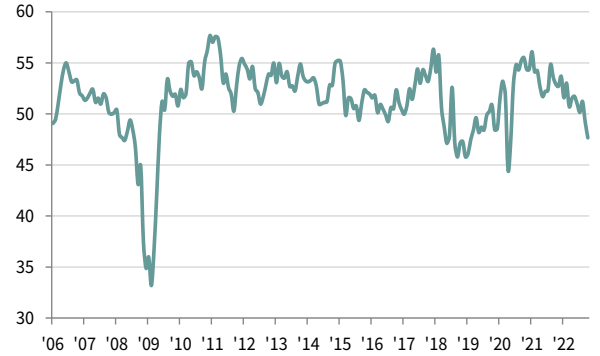


### İstihdam Endeksi

S: Firmanızda çalışan sayısı bir ay öncesine göre nasıl değişti?

Eylül'de son 28 ayın ilk düşüşünü kaydeden istihdam hacmi Ekim'de de azalmaya devam etti. Söz konusu azalış Mayıs 2020'den bu yana en belirgin düzeyde kaydedildi. Anket katılımcılarına göre istihdamdaki gerileme gönüllü ayrılmaların yanı sıra yeni siparişlerdeki yavaşlamaya bağlı olarak gerçekleşti.

mev.arı. 50 = bir önceki aya göre değişim yok



### Daha fazla bilgi için lütfen iletişime geçiniz:

#### İstanbul Sanayi Odası

Nesrin Akçay, Ekonomik Araştırmalar ve Kurumsal Finans Şb. Md.  
Tel.: +90 212 252 2900 Dahili: 180  
Email: [nakcay@iso.org.tr](mailto:nakcay@iso.org.tr)

#### S&P Global Market Intelligence

Andrew Harker, Economics Director  
Telephone +44 1491 461 016  
Email: [andrew.harker@spglobal.com](mailto:andrew.harker@spglobal.com)

Sabrina Mayeen, Corporate Communications  
Telephone +44 (0) 7967 447030  
Email: [sabrina.mayeen@spglobal.com](mailto:sabrina.mayeen@spglobal.com)

# İstanbul Sanayi Odası Türkiye PMI® İmalat Sanayi Raporu

## İstanbul Sanayi Odası

Kurulduğu 1952 yılından bu yana üyelerinin Türkiye ekonomisine katkılarından aldığı güçle faaliyetlerini sürdüren İstanbul Sanayi Odası (İSO), Türkiye'nin en büyük sanayi odası, Türk sanayisinin de en güçlü temsilcilerinden biridir. İSO üyeleri tarafından yaratılan katma değer Türkiye sanayi sektörü katma değeri içindeki payı %40'ın üzerindedir. İSO üyeleri Türkiye sanayi sektörü üretiminin yaklaşık %35'ini gerçekleştirmektedir. Türkiye'nin 500 Büyük Sanayi Kuruluşu'nun %36'sı İSO üyelerinden oluşmaktadır.

İstanbul Sanayi Odası, üyelerine yenilikçi hizmetler sunarak, sanayimizin sürdürülebilir gelişmesini desteklemekte ve rekabet gücünün gelişmesine katkıda bulunmaktadır. Bu amaçla; inovasyon, teknoloji geliştirme, üniversite-sanayi işbirliği, mesleki eğitim, uluslararası ilişkiler, çevre ve enerji gibi sanayimiz için hayati önem taşıyan konularda yurt içi ve uluslararası ortaklıklarla yeni projeler ve hizmetler geliştirerek sanayicilerimizin kullanımına sunmaktadır.

İstanbul sanayisi ile ilgili en geniş bilgi birikimine sahip olan İSO, gerçekleştirdiği ekonomik araştırmalar ve derlediği verilerle bir yandan sanayicilerimize yön gösterirken diğer yandan ekonomi ve sanayi politikalarının şekillenmesine katkıda bulunmaktadır.

## S&P Global Hakkında:

S&P Global, temel iş zekası sağlar. Hükümetlere, işletmelere ve bireylere doğru veri, uzmanlık ve bağlantılı teknoloji sunarak sağlıklı karar vermelerine olanak sağlar. Müşterilerimizin yeni yatırımları değerlendirmelerine yardımcı olmaktan, tedarik zincirlerindeki ESG (Çevresel, Sosyal ve Kurumsal Yönetişim) ve enerji dönüşümlerine rehberlik etmeye kadar birçok alanda yeni fırsatların kilidini açıyor, zorlukları çözüyor ve dünya için ilerlemeyi hızlandırıyoruz.

Küresel sermaye, emtia ve otomotiv pazarlarında kredi derecelendirmeleri, kıyaslamalar, analiz ve iş akışı çözümleri sağlamak için dünyanın önde gelen kuruluşlarının çoğu tarafından aranıyoruz. Sunduğumuz her çalışmayla dünyanın önde gelen kuruluşlarının yarın için bugünden plan yapmasına yardımcı oluyoruz. [www.spglobal.com](http://www.spglobal.com)

## PMI Hakkında:

Satın Alma Yöneticileri Endeksi™ (PMI®) anketleri artık Euro Bölgesi gibi önemli bölgeler dâhil olmak üzere, 40'dan fazla ülkede yayınlanacak. Bu anketler, güncel, doğru ve genellikle benzersiz aylık ekonomik eğilim göstergeleri sunabilme kapasitesi sayesinde, merkez bankaları yanında, mali piyasalar ve ticari karar vericiler tarafından dünyada en çok takip edilen iş anketi unvanına sahiptir. Daha fazla bilgi için: <https://ihsmarkit.com/products/pmi.html>.

## Veri ve Sunum Yöntemi ile İlgili Notlar:

İstanbul Sanayi Odası Türkiye İmalat PMI® (Satın Alma Yöneticileri Endeksi™) S&P Global tarafından üretilmiştir. Rapor, Türkiye imalat sektöründe yer alan 400'ün üzerinde şirketten oluşan temsili panelden elde edilen orijinal anket verilerini içermektedir. Panel, Türk Gayri Safi Yurt İçi Hasılasına (GSYİH) olan endüstriyel katkısı baz alınarak, Standart Sanayi Sınıflandırma grubuna (SIC – Standard Industrial Classification) göre tabakalandırılmıştır.

Anket cevapları, eğer mevcutsa, ay ortasında toplanan verilere göre bir önceki ay ile karşılaştırıldığında görülen değişimleri yansıtmaktadır. 'Raporda' tüm göstergeler için her bir cevabı verenlerin yüzdesinin yanında arttı/daha iyi cevabını verenlerle azaldı/daha kötü oldu cevabını verenler arasındaki net fark ve 'yayımlı' endeksi sunulmaktadır. Bu endeks, olumlu cevapların sayısı ve 'aynı kaldı' cevabını verenlerin yarısının toplamından oluşmaktadır.

Yayımlı endeksleri öncü bir gösterge niteliği taşımaktadır ve değişimin hüküm süren yönünü gösteren pratik özet niteliğinde bir ölçüdür. 50 değerinin üzerinde ölçülen endeks bu değışkende artış olduğunu, 50 değerinin altında ölçülen endeks ise genel anlamda düşüş olduğunu göstermektedir.

S&P Global, ilk yayım tarihinden sonra anket temel verilerinde herhangi bir değışiklik yapmamaktadır, ama mevsimlik etkilerden arındırılmış bilgiler zaman içinde revize edilebildiğinden, mevsimlik etkilerden arındırılmış veri dizilimi bundan etkilenebilir. Temel rakamlara (düzeltilmemiş) ilişkin tarihsel veriler, ilk yayımlanan mevsimlik etkilerden arındırılmış seriler ve sonradan revize edilen veriler S&P Global abonelerine sunulmaktadır. Lütfen [economics@markit.com](mailto:economics@markit.com) adresi ile irtibata geçin.

S&P Global Satın Alma Yöneticileri Endeksi™ (PMI®) şu ağırlıklarda, beş ayrı bireysel endeksin ağırlıklandırılması yoluyla hesaplanan bileşik bir endekstir: Yeni Siparişler - 0,3, Fabrika Çıkışları - 0,25, İstihdam - 0,2, Tedarikçilerin Teslim Süresi - 0,15, Satın Alınan Stok Malları - 0,1, ve bu hesaplarda Tedarik Süresi endeksi diğer endekslerle aynı yönde hareket edecek biçimde ters çevrilmiştir.

Ekim verileri 12-24 Ekim 2022 tarihleri arasında toplanmıştır.

Satın Alma Yöneticileri Endeksi™ (PMI®) anket yöntem bilimi, satış, istihdam, envanter ve fiyatlar gibi değışkenleri takip ederek, özel ekonomi sektöründe neler olup bittiğinin mümkün olan en güncel göstergesini sunma konusunda olağanüstü saygınlık kazanmıştır. Endeksler, ticaret koşullarını daha iyi anlayarak, kurumsal ve yatırım stratejisini yönlendirmek amacıyla işletmeler, hükümetler ve finansal kurumlarda hizmet veren ekonomi analistleri tarafından yaygın olarak kullanılmaktadır. Özellikle birçok ülkede merkez bankaları (Avrupa Merkez Bankası dâhil) bu verileri kullanarak faiz oranları hakkında kararlar vermektedirler. PMI anketleri, her ay yayımlanan ekonomik koşulların ilk göstergeleri olup, bu nedenle hükümet organları tarafından üretilen kıyaslanabilir verilerden çok daha önce elde edilebilmektedir.

Bu İçerik, S&P Global'ın ayrı olarak yönetilen bir bölümü olan S&P Global Ratings tarafından değil, S&P Global Market Intelligence tarafından yayınlanmıştır. İlgili taraftan önceden yazılı izin alınmaksızın, derecelendirmeler dahil olmak üzere herhangi bir bilginin, verinin veya materyalin ("İçerik") herhangi bir şekilde kopyalanması yasaktır. Söz konusu taraf, bağlı kuruluşları ve tedarikçileri ("İçerik Sağlayıcılar"), herhangi bir İçerik'in doğruluğunu, yeterliliğini, eksiksizliğini, güncelliğini ve elde edilebilirliğini garanti etmez ve nedeni ne olursa olsun herhangi bir hata veya eksiklikten (ihmal veya başka bir nedenden kaynaklanan) veya bu İçerik'in kullanımından elde edilen sonuçlardan sorumlu değildir. İçerik Sağlayıcılar, İçerik'in herhangi bir şekilde kullanılmasıyla bağlantılı olan herhangi bir zarardan, maliyetten, masraftan, yasal ücretten veya kayıptan (gelir kaybı veya kâr kaybı ve fırsat maliyetleri dahil) hiçbir şekilde sorumlu tutulamaz.

İstanbul Sanayi Odası Türkiye PMI® İmalat Sanayi Raporu fikri mülkiyet hakları S&P Global şirketine aittir veya bir lisans anlaşması çerçevesinde kullanılmaktadır. Önceden S&P Global'ın izni alınmaksızın, kopyalama, dağıtma veya yayınlama dahil ancak bunlarla sınırlı olmamak üzere, buradaki verilerin herhangi bir şekilde izinsiz kullanılması yasaktır. Buradaki içerik veya bilgiler ("veriler"), verilerdeki hatalar, yanlışlıklar, ihmallere veya gecikmelere nedeniyle veya bunlarla ilgili olarak, veya buna dayanarak gerçekleştirilen eylemler nedeniyle S&P Global'ın herhangi bir yükümlülüğü veya sorumluluğu bulunmamaktadır. S&P Global, verilerin kullanılmasından kaynaklanan herhangi bir özel, arıza veya dolaylı kayıptan hiçbir şekilde sorumlu tutulamaz. Purchasing Managers' Index™ ve PMI® Markit Economics Limited şirketinin ticari markalarıdır veya bir lisans anlaşması çerçevesinde kullanılmaktadır. İstanbul Sanayi Odası yukarıda sözü edilen markaları lisanslı kullanmaktadır.