

İstanbul Sanayi Odası Türkiye PMI® İmalat Sanayi Raporu

Mart'ta yeni siparişler güçlü artış gösterdi

Mart 2023

Önemli Noktalar:

- Üretim ve yeni siparişlerin yeniden büyümeye geçmesiyle faaliyet koşulları iyileşti
- Girdi maliyetleri ve nihai ürün fiyatlarında enflasyon düşüş gösterdi
- İstihdamda son beş ayın ilk düşüşü kaydedildi

Özet:

Türk imalat sektöründe büyüme Mart ayında ivme kazandı. Şubat ayında yaşanan depremin devam eden etkilerine rağmen, aksaklıkların azalması ve yeniden inşa çalışmalarının etkisiyle yeni siparişler ve üretim iyileşme kaydetti. Öte yandan, enflasyon oranları ve tedarik zinciri sıkıntılarında da hafifleme belirtileri gözlemlendi.

İstanbul Sanayi Odası Türkiye İmalat Satın Alma Yöneticileri Endeksi (PMI), imalat sanayinin kaydettiği performansı sergilemek amacıyla tasarlanmış tek rakamlı, bileşik performans göstergesidir. Manşet gösterge; yeni siparişler, fabrika çıkışları, istihdam, tedarikçilerin teslim süresi ve satın alma stokları gibi göstergelerden elde edilmektedir. 50,0 değerinin üzerinde ölçülen tüm rakamlar sektörde genel anlamda iyileşmeye işaret etmektedir.

Şubat ayında 50,1 olan manşet PMI, Mart ayında 50,9'a

yükselerek imalat sektörünün faaliyet koşullarında bir önceki aya göre ılımlı bir iyileşmeye işaret etti. Faaliyet koşullarındaki güçlenme, Aralık 2021'den beri en yüksek oranda gerçekleşti.

Mart ayında üretim ve yeni siparişlerin yeniden büyümeye geçmesi sektörün genel durumundaki iyileşmede belirleyici oldu.

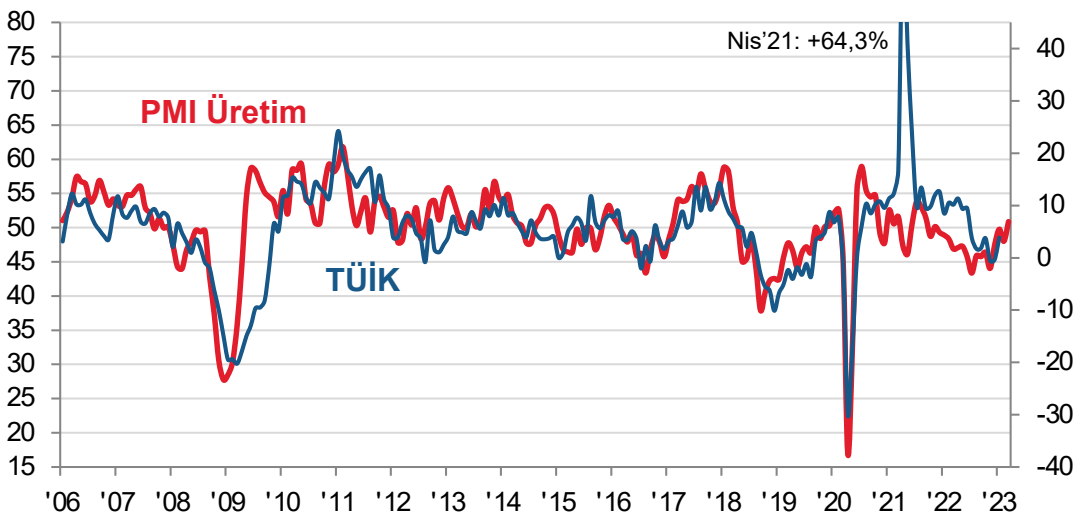
İmalat sanayi üretimi son 16 ayda ilk kez artış kaydetti. Bazı anket katılımcıları Şubat depremi nedeniyle aksaklıklarla karşılaşmaya devam ederken diğerleri üretime yeniden başladıklarını bildirdi. Öte yandan, etkilenen bölgelerdeki yeniden inşa çalışmaları bazı firmalarda üretimin artmasını sağladı.

Yeni siparişler Mart ayında güçlü bir toparlanma ile son bir buçuk yıllık dönemde ilk kez büyümeye geçti. Benzer

Tarihsel bakış:

PMI Üretim Endeksi, 50 = değişme yok

Sanayi Üretimi, % yıl/yıl



Yayın yasağının geçerli olduğu tarih ve saat: 10:00 (İSTANBUL) / 0700 (UTC) 3 Nisan 2023

İstanbul Sanayi Odası Türkiye PMI® İmalat Sanayi Raporu

bir gelişme, son bir yıldır ilk kez artış gösteren yeni ihracat siparişlerinde de gözlemlendi.

Üretim gereksinimlerindeki artışa rağmen, hem depremin hem de yeni devreye giren erken emeklilik yasaasının etkisiyle, istihdam son beş ayda ilk kez düşüş kaydetti.

İmalatçılar, yeni sipariş akışını yönetme ve birikmiş işler üzerinde çalışma becerisini sürdürdü. Ancak birikmiş işlerdeki düşüşün son 13 ayın en düşük oranında gerçekleşmesi, sektörde kapasite baskılarının ortaya çıkmaya başladığı yönünde sinyal verdi.

Mart ayında ham madde maliyetleri, ücretlerdeki yükseliş ve kur gelişmelerine bağlı olarak hem girdi maliyetleri hem de nihai ürün fiyatları keskin bir şekilde artmaya devam etti. Ancak her ikisinde de enflasyon oranları Şubat ayına göre düşük gerçekleşti.

Aynı dönemde tedarik zinciri aksamalarında da hafifleme belirtileri gözlemlendi. Teslimat süreleri üst üste üçüncü ay artış kaydetti, ancak deprem kaynaklı gecikmelerin azalmasına bağlı olarak tedarikçi performansındaki bozulma çok daha ılımlı seyretti.

Yorum:

İstanbul Sanayi Odası Türkiye İmalat PMI anket verileri hakkında değerlendirmede bulunan S&P Global Market Intelligence Ekonomi Direktörü Andrew Harker, şunları söyledi:

“Deprem’in Şubat ayında gözlenen belirgin etkilerinin ardından Mart’ta Türk imalat sanayi üretiminin yeniden büyümeye geçmesi memnuniyet verici bir gelişme oldu. Deprem firmalar üzerinde halen etkili olsa da yeniden inşa çalışmalarının başlaması genel olarak büyümeye geçişi destekledi. Yeni siparişlerin de toparlanmasıyla birlikte firmaların yaklaşık bir yıldır karşı karşıya olduğu görece zayıf koşulların sona erdiğini umuyoruz.”

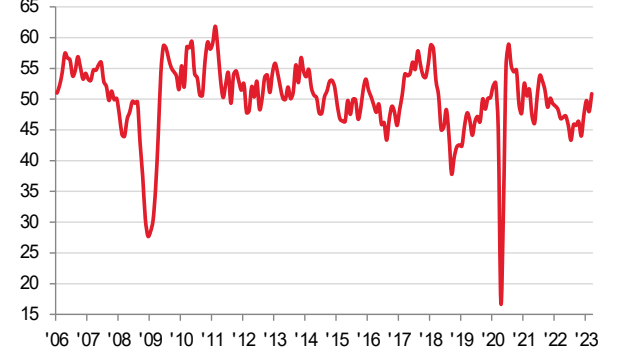
İstanbul Sanayi Odası Türkiye PMI® İmalat Sanayi Raporu

Üretim Endeksi

S: Üretiminiz bir ay öncesine göre nasıl değişti?

Türk imalat sanayi üretimi Mart ayında yeniden büyümeye geçerek 15 aylık yavaşlama dönemini sona erdirdi. Bununla birlikte, üretimdeki artış oldukça hafif gerçekleşti. Bazı anket katılımcıları Şubat ayındaki depremden olumsuz etkilenmeyi sürdürürken diğerleri yeniden inşa çabalarına yardımcı olacak şekilde üretime yeniden başladıklarını veya üretim hacmini artırdıklarını bildirdi.

mev.arı. 50 = bir önceki aya göre değişim yok

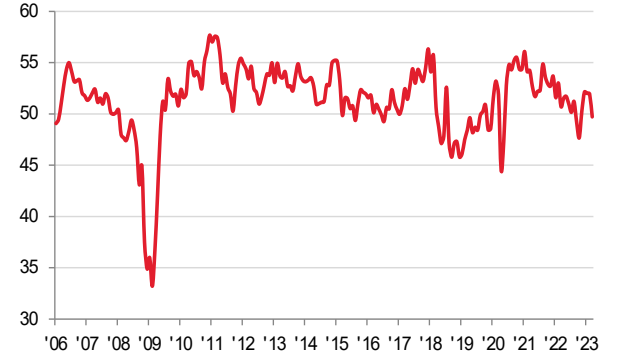


İstihdam Endeksi

S: Firmanızda çalışan sayısı bir ay öncesine göre nasıl değişti?

Türk imalat firmalarının istihdamı dört aylık artış eğiliminin ardından Mart'ta azalma kaydetti. Kimi anket katılımcıları artan iş yüküne bağlı olarak ek personel aldıklarını belirtti. Ancak yeni devreye giren emeklilik yasası nedeniyle işten ayrılanlar daha ağır bastı. Bazı firmalar ise depremde çalışanlarını kaybetti.

mev.arı. 50 = bir önceki aya göre değişim yok



Daha fazla bilgi için lütfen iletişime geçiniz:

İstanbul Sanayi Odası

Nesrin Akçay, Ekonomik Araştırmalar ve Kurumsal Finans Şb. Md.
Tel.: +90 212 252 2900 Dahili: 180
Email: nakcay@iso.org.tr

S&P Global Market Intelligence

Andrew Harker, Economics Director
Telephone +44 1491 461 016
Email: andrew.harker@spglobal.com

Sabrina Mayeen, Corporate Communications
Telephone +44 (0) 7967 447030
Email: sabrina.mayeen@spglobal.com

İstanbul Sanayi Odası Türkiye PMI® İmalat Sanayi Raporu

İstanbul Sanayi Odası

Kurulduğu 1952 yılından bu yana üyelerinin Türkiye ekonomisine katkılarından aldığı güçle faaliyetlerini sürdüren İstanbul Sanayi Odası (İSO), Türkiye'nin en büyük sanayi odası, Türk sanayisinin de en güçlü temsilcilerinden biridir. İSO üyeleri tarafından yaratılan katma değer Türkiye sanayi sektörü katma değeri içindeki payı %40'ın üzerindedir. İSO üyeleri Türkiye sanayi sektörü üretiminin yaklaşık %35'ini gerçekleştirmektedir. Türkiye'nin 500 Büyük Sanayi Kuruluşu'nun %36'sı İSO üyelerinden oluşmaktadır.

İstanbul Sanayi Odası, üyelerine yenilikçi hizmetler sunarak, sanayimizin sürdürülebilir gelişmesini desteklemekte ve rekabet gücünün gelişmesine katkıda bulunmaktadır. Bu amaçla; inovasyon, teknoloji geliştirme, üniversite-sanayi işbirliği, mesleki eğitim, uluslararası ilişkiler, çevre ve enerji gibi sanayimiz için hayati önem taşıyan konularda yurt içi ve uluslararası ortaklıklarla yeni projeler ve hizmetler geliştirerek sanayicilerimizin kullanımına sunmaktadır.

İstanbul sanayisi ile ilgili en geniş bilgi birikimine sahip olan İSO, gerçekleştirdiği ekonomik araştırmalar ve derlediği verilerle bir yandan sanayicilerimize yön gösterirken diğer yandan ekonomi ve sanayi politikalarının şekillenmesine katkıda bulunmaktadır.

S&P Global Hakkında:

S&P Global, temel iş zekası sağlar. Hükümetlere, işletmelere ve bireylere doğru veri, uzmanlık ve bağlantılı teknoloji sunarak sağlıklı karar vermelerine olanak sağlar. Müşterilerimizin yeni yatırımları değerlendirmelerine yardımcı olmaktan, tedarik zincirlerindeki ESG (Çevresel, Sosyal ve Kurumsal Yönetişim) ve enerji dönüşümlerine rehberlik etmeye kadar birçok alanda yeni fırsatların kilidini açıyor, zorlukları çözüyor ve dünya için ilerlemeyi hızlandırıyoruz.

Küresel sermaye, emtia ve otomotiv pazarlarında kredi derecelendirmeleri, kıyaslamalar, analiz ve iş akışı çözümleri sağlamak için dünyanın önde gelen kuruluşlarının çoğu tarafından aranıyoruz. Sunduğumuz her çalışmayla dünyanın önde gelen kuruluşlarının yarın için bugünden plan yapmasına yardımcı oluyoruz. www.spglobal.com

PMI Hakkında:

Satın Alma Yöneticileri Endeksi™ (PMI®)lar anketleri artık Euro Bölgesi gibi önemli bölgeler dâhil olmak üzere, 40'dan fazla ülkede yayınlanacak. Bu anketler, güncel, doğru ve genellikle benzersiz aylık ekonomik eğilim göstergeleri sunabilme kapasitesi sayesinde, merkez bankaları yanında, mali piyasalar ve ticari karar vericiler tarafından dünyada en çok takip edilen iş anketi unvanına sahiptir. Daha fazla bilgi için: <https://ihsmarkit.com/products/pmi.html>.

Veri ve Sunum Yöntemi ile İlgili Notlar:

İstanbul Sanayi Odası Türkiye İmalat PMI® (Satın Alma Yöneticileri Endeksi™) S&P Global tarafından üretilmiştir. Rapor, Türkiye imalat sektöründe yer alan 400'ün üzerinde şirketten oluşan temsili panelden elde edilen orijinal anket verilerini içermektedir. Panel, Türk Gayri Safi Yurt İçi Hasılasına (GSYİH) olan endüstriyel katkısı baz alınarak, Standart Sanayi Sınıflandırma grubuna (SIC – Standard Industrial Classification) göre tabakalandırılmıştır.

Anket cevapları, eğer mevcutsa, ay ortasında toplanan verilere göre bir önceki ay ile karşılaştırıldığında görülen değişimleri yansıtmaktadır. 'Raporda' tüm göstergeler için her bir cevabı verenlerin yüzdesinin yanında arttı/daha iyi cevabını verenlerle azaldı/daha kötü oldu cevabını verenler arasındaki net fark ve 'yayımlı' endeksi sunulmaktadır. Bu endeks, olumlu cevapların sayısı ve 'aynı kaldı' cevabını verenlerin yarısının toplamından oluşmaktadır.

Yayımlı endeksleri öncü bir gösterge niteliği taşımaktadır ve değişimin hüküm süren yönünü gösteren pratik özet niteliğinde bir ölçüdür. 50 değerinin üzerinde ölçülen endeks bu değışkende artış olduğunu, 50 değerinin altında ölçülen endeks ise genel anlamda düşüş olduğunu göstermektedir.

S&P Global, ilk yayım tarihinden sonra anket temel verilerinde herhangi bir değışiklik yapmamaktadır, ama mevsimlik etkilerden arındırılmış bilgiler zaman içinde revize edilebildiğinden, mevsimlik etkilerden arındırılmış veri dizilimi bundan etkilenebilir. Temel rakamlara (düzeltilmemiş) ilişkin tarihsel veriler, ilk yayımlanan mevsimlik etkilerden arındırılmış seriler ve sonradan revize edilen veriler S&P Global abonelerine sunulmaktadır. Lütfen economics@markit.com adresi ile irtibata geçin.

S&P Global Satın Alma Yöneticileri Endeksi™ (PMI®) şu ağırlıklarda, beş ayrı bireysel endeksin ağırlıklandırılması yoluyla hesaplanan bileşik bir endekstir: Yeni Siparişler - 0,3, Fabrika Çıkışları - 0,25, İstihdam - 0,2, Tedarikçilerin Teslim Süresi - 0,15, Satın Alınan Stok Malları - 0,1, ve bu hesaplarda Tedarik Süresi endeksi diğer endekslerle aynı yönde hareket edecek biçimde ters çevrilmiştir.

Markt verileri 10-24 Mart 2023 tarihleri arasında toplanmıştır.

Satın Alma Yöneticileri Endeksi™ (PMI®) anket yöntem bilimi, satış, istihdam, envanter ve fiyatlar gibi değışkenleri takip ederek, özel ekonomi sektöründe neler olup bittiğinin mümkün olan en güncel göstergesini sunma konusunda olağanüstü saygınlık kazanmıştır. Endeksler, ticaret koşullarını daha iyi anlayarak, kurumsal ve yatırım stratejisini yönlendirmek amacıyla işletmeler, hükümetler ve finansal kurumlarda hizmet veren ekonomi analistleri tarafından yaygın olarak kullanılmaktadır. Özellikle birçok ülkede merkez bankaları (Avrupa Merkez Bankası dâhil) bu verileri kullanarak faiz oranları hakkında kararlar vermektedirler. PMI anketleri, her ay yayımlanan ekonomik koşulların ilk göstergeleri olup, bu nedenle hükümet organları tarafından üretilen kıyaslanabilir verilerden çok daha önce elde edilebilmektedir.

Bu İçerik, S&P Global'in ayrı olarak yönetilen bir bölümü olan S&P Global Ratings tarafından değil, S&P Global Market Intelligence tarafından yayınlanmıştır. İlgili taraftan önceden yazılı izin alınmaksızın, derecelendirmeler dahil olmak üzere herhangi bir bilginin, verinin veya materyalin ("İçerik") herhangi bir şekilde kopyalanması yasaktır. Söz konusu taraf, bağlı kuruluşları ve tedarikçileri ("İçerik Sağlayıcılar"), herhangi bir İçerik'in doğruluğunu, yeterliliğini, eksiksizliğini, güncelliğini ve elde edilebilirliğini garanti etmez ve nedeni ne olursa olsun herhangi bir hata veya eksiklikten (ihmal veya başka bir nedenden kaynaklanan) veya bu İçerik'in kullanımından elde edilen sonuçlardan sorumlu değildir. İçerik Sağlayıcılar, İçerik'in herhangi bir şekilde kullanılmasıyla bağlantılı olan herhangi bir zarardan, maliyetten, masraftan, yasal ücretten veya kayıptan (gelir kaybı veya kâr kaybı ve fırsat maliyetleri dahil) hiçbir şekilde sorumlu tutulamaz.

İstanbul Sanayi Odası Türkiye PMI® İmalat Sanayi Raporu fikri mülkiyet hakları S&P Global şirketine aittir veya bir lisans anlaşması çerçevesinde kullanılmaktadır. Önceden S&P Global'in izni alınmaksızın, kopyalama, dağıtım veya yayınlama dahil ancak bunlarla sınırlı olmamak üzere, buradaki verilerin herhangi bir şekilde izinsiz kullanılması yasaktır. Buradaki içerik veya bilgiler ("veriler"), verilerdeki hatalar, yanlışlıklar, ihmallere veya gecikmelere nedeniyle veya bunlarla ilgili olarak, veya buna dayanarak gerçekleştirilen eylemler nedeniyle S&P Global'in herhangi bir yükümlülüğü veya sorumluluğu bulunmamaktadır. S&P Global, verilerin kullanılmasından kaynaklanan herhangi bir özel, arzi veya dolaylı kayıptan hiçbir şekilde sorumlu tutulamaz. Purchasing Managers' Index™ ve PMI® Markit Economics Limited şirketinin ticari markalarıdır veya bir lisans anlaşması çerçevesinde kullanılmaktadır. İstanbul Sanayi Odası yukarıda sözü edilen markaları lisanslı kullanmaktadır.