



# İSO TÜRKİYE İHRACAT İKLİMİ ENDEKSİ

Istanbul Sanayi Odası

## İhracat talep koşullarında üst üste dördüncü ay iyileşme gerçekleşti


### ÖNEMLİ NOKTALAR

İhracat İklimi Endeksi Mayıs'ta 52,3 olarak gerçekleşti

ABD'de ekonomik aktivite 1 yıldan uzun sürenin en yüksek hızında arttı

Birçok Avrupa ekonomisinde büyüme hız kesti

### TÜRKİYE İMALAT İHRACAT İKLİMİ ENDEKSİ



#### SON 12 AY

Haz-22	51,8
Tem-22	50,0
Ağu-22	48,8
Eyl-22	48,8
Eki-22	47,9
Kas-22	47,8
Ara-22	48,5
Oca-23	49,5
Şub-23	51,7
Mart-23	52,6
Nis-23	53,1
May-23	52,3

Türk imalatçılarının ihracat iklimi, ikinci çeyreğin ortasında iyileşmeye devam etti. Söz konusu iyileşme, büyük ölçüde hizmet sektörü firmalarından gelen talebin güçlenmesine bağlı olarak ana ihracat pazarlarında devam eden ekonomik büyümeden kaynaklandı.

Türkiye İmalat Sektörü İhracat İklimi Endeksi, ulusal PMI anketlerindeki PMI üretim endekslerinin bir araya getirilerek ağırlıklandırılmasıyla hesaplanmaktadır. Ağırlıklar, ihracat pazarlarının Türk imalat sanayi ihracatından aldıkları paylara ilişkin istatistikler kullanılarak oluşturulmaktadır.

Nisan'da 53,1 olan İstanbul Sanayi Odası Türkiye İmalat Sektörü İhracat İklimi Endeksi, Mayıs ayında 52,3'e geriledi. Yine de endeks Türk imalatçılarının ihracat talep koşullarında aylık bazda güçlü bir iyileşmeye işaret etti. Bu iyileşmenin Şubat ayından bu yana en ılımlı düzeyde gerçekleşmiş olmasına rağmen Mayıs itibarıyla ihracat iklimi son dört ay boyunca güçlendi.

Talep koşullarındaki iyileşmenin devam etmesine katkı sağlayan ana pazarlardan

biri, ekonomik aktivitenin üst üste dördüncü ay arttığı ABD oldu. Bu ülkede büyüme bir yıldan daha uzun bir dönemin en yüksek hızında gerçekleşti.

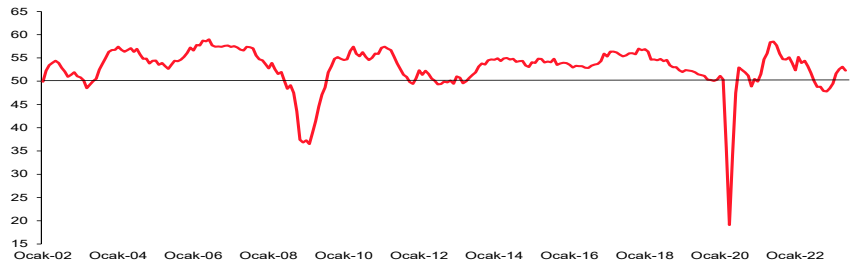
Avrupa'da üretim Mayıs ayında genel olarak artış göstermekle beraber birçok ülkede büyüme ivme kaybetti. İmalat sektöründeki zayıflığa bağlı olarak Fransa, Almanya, İrlanda, İtalya, İspanya ve Birleşik Krallık'ta ekonomik aktivite Nisan ayına göre daha düşük oranda arttı.

PMI endekslerinin yalnızca imalat sanayi için mevcut olduğu Avrupa ülkelerinde, veriler sektörde talep yetersizliği olduğu yönünde sinyal verdi. Avusturya, Çek Cumhuriyeti, Polonya ve Hollanda'da imalat sanayi üretimi düşüş gösterdi. Bu eğilimi bozan ülke, güçlü seyreden turizm sektörünün yarattığı talebin etkisiyle imalat üretiminin arttığı Yunanistan oldu.

Mayıs ayında Birleşik Arap Emirlikleri, Suudi Arabistan ve Katar'da ekonomik aktivite belirgin şekilde artmaya devam etti, ancak bu üç ülkeden yalnızca Katar'da büyüme hız kazandı. Diğer Orta Doğu ülkelerine bakıldığında, Mısır ve

## İmalat PMI İhracat İklimi Endeksi

mea, >50= önceki aya göre iyileşme





Lübnan'da ekonomik aktivitenin Nisan ayına göre daha hafif daraldığı gözlemlendi.

Asya'nın bazı bölgelerinde ekonomik büyüme güçlü seyretti. Japonya'da Ekim 2013'ten bu yana en hızlı üretim artışı kaydedilirken, Çin'de büyüme yaklaşık iki buçuk yılın en yüksek oranında gerçekleşti.

Hindistan'da ekonomik aktivite, 2010 ortalarından bu yana en yüksek artışın yaşandığı Nisan ayına göre yatay seyretti. Üst üste dördüncü ay büyümenin gerçekleştiği Rusya'da ise ekonomik aktivite bir önceki anket dönemine göre ivme kaybetse de güçlü şekilde genişlemeyi sürdürdü.

#### Yorum:

İstanbul Sanayi Odası Türkiye İhracat İklimi Endeksi hakkında değerlendirmede bulunan S&P Global Market Intelligence Ekonomi Direktörü Andrew Harker, şunları söyledi:

“Türk imalatçıların ihracat iklimi iyileşmeye devam etmekle birlikte birçok ülkede firmalar, imalat talebinin durgun kalması nedeniyle uluslararası pazarlarda hizmet firmalarından gelen güçlü talepten destek buldu. Mevcut iyileşmenin sürdürülebilmesi için ihracatçıların önümüzdeki aylarda daha dengeli dağılan bir büyüme görünümüne ihtiyacı olacak.”

#### Daha fazla bilgi için lütfen iletişime geçiniz:

##### İstanbul Sanayi Odası

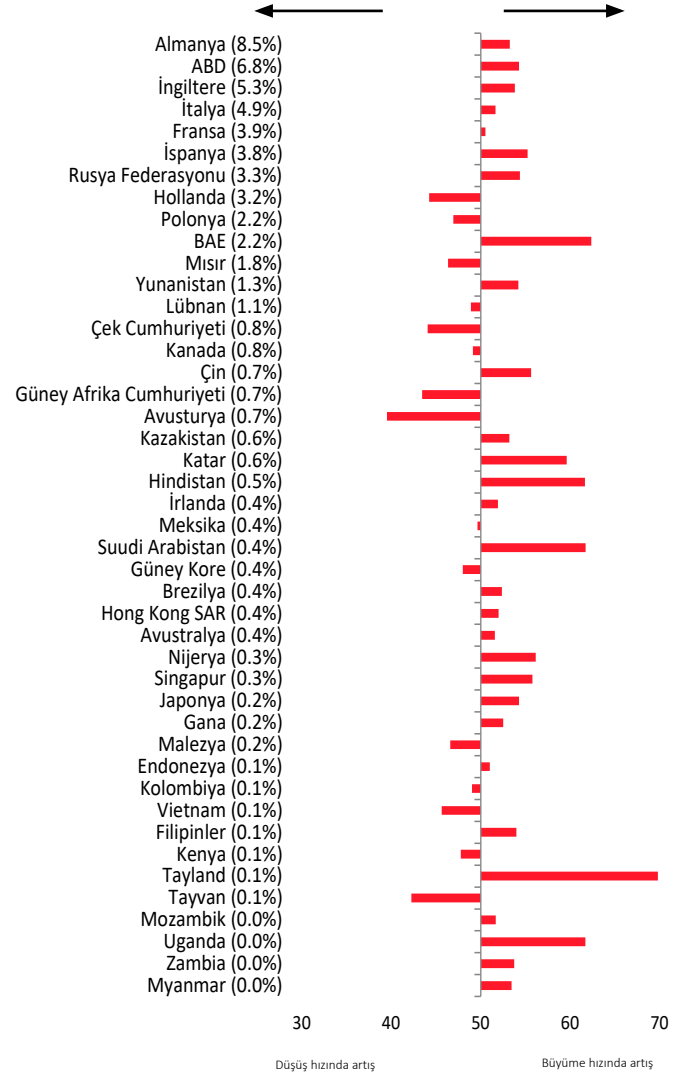
Nesrin Akçay, Ekonomik Araştırmalar ve Kurumsal Finans Şb. Md.

Telefon +90 212 252 29 00 Dahili: 180

Email: nakcay@iso.org.tr

#### Ülke Sıralaması

PMI Üretim Endeksi (2022 yılı ihracat ağırlıklarına göre sıralanmıştır)  
mea, >50= önceki aya göre büyüme



Kaynak: İSO, S&P Global

##### S&P Global Market Intelligence

Andrew Harker, Ekonomi Direktörü

Telefon +44 1491 461 016

Email: andrew.harker@spglobal.com



## Ihracat İklimi Endeksi Hakkında

Ihracat İklimi PMI endeksleri ulusal PMI anketlerindeki üretim trendlerine ilişkin verilerin ağırlıklandırılmasıyla hesaplanmaktadır. Ağırlıklar resmi istatistiklere göre ticaret partnerlerinin ilgili ülkenin dış ticaretine yaptığı katkıların görece öneme göre oluşturulmaktadır. Ulusal PMI anketlerindeki üretim trendlerinin, ilgili ülkelerin Türk imalatçıları açısından öneme göre ağırlıklandırılması sonucunda Türk imalatçıların ihracat pazarlarındaki ekonomik durum hakkında bilgi veren bir öncü gösterge elde edilmektedir. Tüm veriler mevsimsel etkilerden arındırılmıştır.

50,0 eşik düzeyinin üzerinde ölçülen her değer ihracat ikliminde iyileşme olduğunu gösterirken, 50,0 eşik düzeyinin altında ölçülen değerler ise bozulmaya işaret etmektedir. Ölçülen değer 50,0 eşik düzeyinden ne kadar uzaksa ihracat iklimindeki değişim o kadar yüksektir.

## İstanbul Sanayi Odası Hakkında

Kurulduğu 1952 yılından bu yana üyelerinin Türkiye ekonomisine katkılarından aldığı güçle faaliyetlerini sürdüren İstanbul Sanayi Odası (İSO), Türkiye'nin en büyük sanayi odası, Türk sanayisinin de en güçlü temsilcilerinden biridir. İSO üyeleri tarafından yaratılan katma değer Türkiye sanayi sektörü katma değeri içindeki payı %40'ın üzerindedir. İSO üyeleri Türkiye sanayi sektörü üretiminin %35'ini gerçekleştirmektedir. Türkiye'nin 500 Büyük Sanayi Kuruluşu'nun yaklaşık %36'sı İSO üyelerinden oluşmaktadır.

İstanbul Sanayi Odası, üyelerine yenilikçi hizmetler sunarak, sanayimizin sürdürülebilir gelişmesini desteklemekte ve rekabet gücünün gelişmesine katkıda bulunmaktadır. Bu amaçla; inovasyon, teknoloji geliştirme, üniversite-sanayi işbirliği, mesleki eğitim, uluslararası ilişkiler, çevre ve enerji gibi sanayimiz için hayati önem taşıyan konularda yurt içi ve uluslararası ortaklıklarla yeni projeler ve hizmetler geliştirerek sanayicilerimizin kullanımına sunmaktadır. İstanbul sanayisi ile ilgili en geniş bilgi birikimine sahip olan İSO, gerçekleştirdiği ekonomik araştırmalar ve derlediği verilerle bir yandan sanayicilerimize yön gösterirken diğer yandan ekonomi ve sanayi politikalarının şekillenmesine katkıda bulunmaktadır.

## S&P Global Hakkında

S&P Global, temel iş zekası sağlar. Hükümetlere, işletmelere ve bireylere doğru veri, uzmanlık ve bağlantılı teknoloji sunarak sağlıklı karar vermelerine olanak sağlar. Müşterilerimizin yeni yatırımları değerlendirmelerine yardımcı olmaktan, tedarik zincirlerindeki ESG (Çevresel, Sosyal ve Kurumsal Yönetişim) ve enerji dönüşümlerine rehberlik etmeye kadar birçok alanda yeni fırsatların kilidini açıyor, zorlukları çözüyor ve dünya için ilerlemeyi hızlandırıyoruz.

Küresel sermaye, emtia ve otomotiv pazarlarında kredi derecelendirmeleri, kıyaslamalar, analiz ve iş akışı çözümleri sağlamak için dünyanın önde gelen kuruluşlarının çoğu tarafından aranıyoruz. Sunduğumuz her çalışmayla dünyanın önde gelen kuruluşlarının yarın için bugünden plan yapmasına yardımcı oluyoruz. [www.spglobal.com](http://www.spglobal.com).

İstanbul Sanayi Odası Türkiye İhracat İklimi Endeksi'nin fikri mülkiyet hakları S&P Global şirketine aittir veya bir lisans anlaşması çerçevesinde kullanılmaktadır. Önceden S&P Global'in izni alınmaksızın, kopyalama, dağıtma veya yayınlama dahil ancak bunlarla sınırlı olmamak üzere, buradaki verilerin herhangi bir şekilde izinsiz kullanılması yasaktır. Buradaki içerik veya bilgiler ("veriler"), verilerdeki hatalar, yanlışlıklar, ihmaller veya gecikmeler nedeniyle veya bunlarla ilgili olarak, veya buna dayanarak gerçekleştirilen eylemler nedeniyle S&P Global'in herhangi bir yükümlülüğü veya sorumluluğu bulunmamaktadır. S&P Global, verilerin kullanılmasından kaynaklanan herhangi bir özel, arzi veya dolaylı kayıptan hiçbir şekilde sorumlu tutulamaz. Purchasing Managers' Index™ ve PMI® Markit Economics Limited şirketinin ticari markalarıdır veya bir lisans anlaşması çerçevesinde kullanılmaktadır.

Bu içerik, S&P Global'in ayrı olarak yönetilen bir bölümü olan S&P Global Ratings tarafından değil, S&P Global Market Intelligence tarafından yayınlanmıştır. İlgili taraftan önceden yazılı izin alınmaksızın, derecelendirmeler dahil olmak üzere herhangi bir bilginin, verinin veya materyalin ("içerik") herhangi bir şekilde kopyalanması yasaktır. Söz konusu taraf, bağlı kuruluşları ve tedarikçileri ("İçerik Sağlayıcılar"), herhangi bir içerik'in doğruluğunu, yeterliliğini, eksiksizliğini, güncelliğini ve elde edilebilirliğini garanti etmez ve nedeni ne olursa olsun herhangi bir hata veya eksiklikten (ihmal veya başka bir nedenden kaynaklanan) veya bu içerik'in kullanımından elde edilen sonuçlardan sorumlu değildir. İçerik Sağlayıcılar, içerik'in herhangi bir şekilde kullanılmasıyla bağlantılı olan herhangi bir zarardan, maliyetten, masraftan, yasal ücretten veya kayıptan (gelir kaybı veya kâr kaybı ve fırsat maliyetleri dahil) hiçbir şekilde sorumlu tutulamaz.