



İSO TÜRKİYE İHRACAT İKLİMİ ENDEKSİ

İstanbul Sanayi Odası

İhracat ikliminde son dokuz ayın en güçlü iyileşmesi kaydedildi

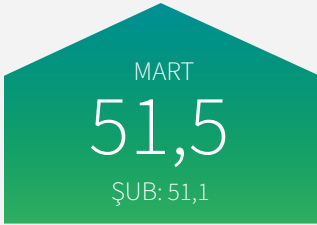
ÖNEMLİ NOKTALAR

İhracat İklimi Endeksi Mart'ta 51,5'e yükseldi

Almanya ve Birleşik Krallık'ta üretim yeniden büyümeye geçti

ABD'de ekonomik aktivite 2025'in başından bu yana en yüksek hızda arttı

TÜRKİYE İMALAT İHRACAT İKLİMİ ENDEKSİ



SON 12 AY

Nis-24	52,3
May-24	52,8
Haz-24	51,6
Tem-24	50,8
Ağu-24	51,3
Eyl-24	50,5
Eki-24	51,1
Kas-24	50,6
Ara-24	50,9
Oca-25	51,2
Şub-25	51,1
Mar-25	51,5

Mart ayında ana ihracat pazarlarının büyük bölümünde ekonomik aktivitenin artması sonucu, Türk imalat sanayi sektörünün ihracat iklimindeki iyileşme son dokuz ayın en yüksek düzeyinde gerçekleşti. Orta Doğu'da güçlü büyüme eğilimi devam ederken ABD'de genişleme hız kazandı ve bazı Avrupa pazarlarında üretim yeniden artışa geçti.

Türkiye İmalat Sektörü İhracat İklimi Endeksi, ulusal PMI anketlerindeki PMI üretim endekslerinin bir araya getirilerek ağırlıklandırılmasıyla hesaplanmaktadır. Ağırlıklar, ihracat pazarlarının Türk imalat sanayi ihracatından aldıkları paylara ilişkin istatistikler kullanılarak oluşturulmaktadır.

Şubat'ta 51,1 olan İstanbul Sanayi Odası Türkiye İmalat Sektörü İhracat İklimi Endeksi, Mart'ta 51,5'e yükseldi ve ihracat pazarlarının talep koşullarında ilk çeyrek sonu itibarıyla ılımlı iyileşmeye işaret etti. Söz konusu iyileşme Haziran 2024'ten bu yana en belirgin düzeyde gerçekleşti. Böylece ihracat ikliminde kesintisiz güçlenme eğilimi 15. aya ulaştı.

Orta Doğu bölgesi, talepteki iyileşmeye

önemli katkı sağlamayı Mart ayında da sürdürdü. Anket kapsamındaki ekonomiler içerisinde en hızlı üretim artışı Suudi Arabistan'da kaydedildi. Bu ülkeyi Birleşik Arap Emirlikleri (BAE) yakından takip etti. Kuveyt'te de ekonomik aktivite belirgin bir artış sergilerken Mısır, Lübnan ve Katar'da ise zayıflık işaretleri görüldü. Bu altı ekonominin Türk imalat sanayi ihracat pazarındaki toplam payı yüzde 7 civarında.

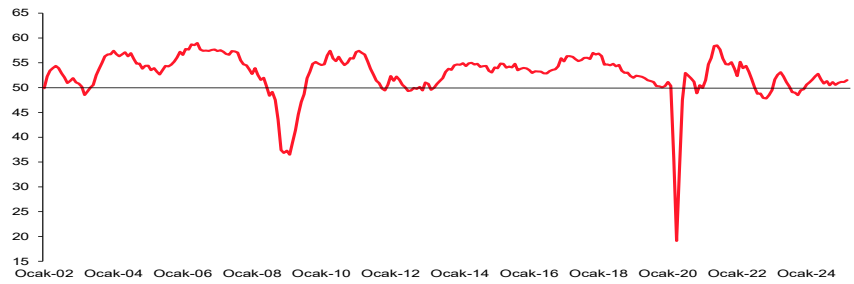
Türk imalat sanayi ürünlerinin en büyük ihracat pazarı olan Almanya'da üretim Mart'ta son 10 ayın ilk artışını kaydetti, ancak bu artış oldukça ılımlı bir düzeyde gerçekleşti. Birleşik Krallık ve Hollanda'da da üretim yeniden genişleme bölgesine geçti.

İtalya, İspanya, Polonya ve Yunanistan'da ekonomik aktivite artmaya devam ederken Fransa ve Romanya ise daralma eğilimini sürdürdü.

Türk imalat sanayi ihracatının yaklaşık yüzde 7'sini oluşturan ABD'de, üretim Mart'ta üst üste 26. ay büyüme kaydetti. Söz konusu büyüme güçlü gerçekleşti ve

İmalat PMI İhracat İklimi Endeksi

mea, %50= önceki aya göre iyileşme





2025'in şimdiye kadarki en yüksek hızında ölçüldü. Buna karşılık, diğer Kuzey Amerika ülkeleri zayıflık belirtileri gösterdi. Anket kapsamında izlenen tüm ekonomiler içerisinde en keskin üretim düşüşleri Kanada ve Meksika'da görüldü.

Rusya'da ekonomik aktivite üst üste beş aylık genişleme eğiliminin ardından Mart'ta hafif bir düşüş sergiledi.

Orta Doğu haricinde üretimin en hızlı arttığı ülke, büyüme hızının yedi aylık zirveye ulaştığı Hindistan oldu. Nijerya'da da belirgin bir üretim artışı gözlemlendi ve söz konusu artış 2024 başından bu yana en yüksek hızda gerçekleşti.

Yorum:

İstanbul Sanayi Odası Türkiye İhracat İklimi Endeksi hakkında değerlendirmede bulunan S&P Global Market Intelligence Ekonomi Direktörü Andrew Harker, şunları söyledi:

"Mart ayında en büyük on ihracat pazarının çoğunluğunda ekonomik aktivite genişleme kaydetti. Bu gelişme, yılın ilk çeyreği geride kalırken Türk imalat sanayi ihracatçılarında bir miktar iyimserlik sağladı. Öte yandan, ABD'nin ticaret politikalarının nasıl seyredeceği ve dünya genelinde pazarları nasıl etkileyeceği netleşinceye kadar, ticaretin yakın vadeli görünümünde bir miktar belirsizlik söz konusu olacak."

Daha fazla bilgi için lütfen iletişime geçiniz:

İstanbul Sanayi Odası

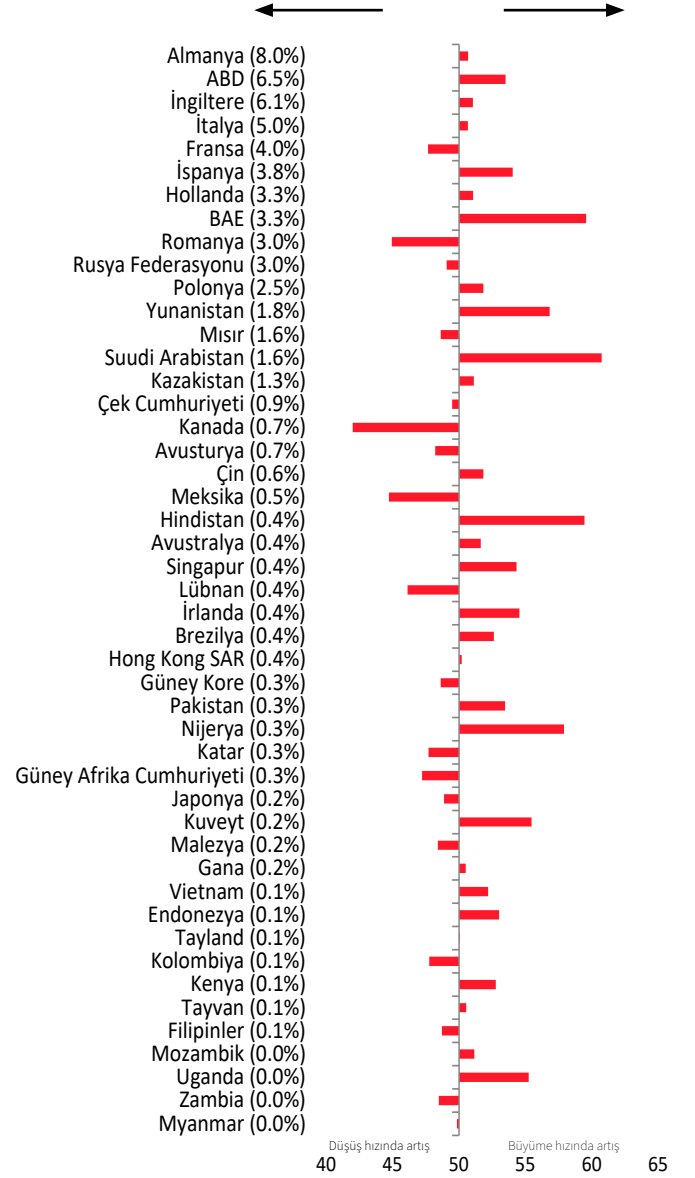
Nesrin Akçay, Ekonomik Araştırmalar ve Kurumsal Finans Şb. Md.

Telefon +90 212 252 29 00 Dahili: 180

Email: nakcay@iso.org.tr

Ülke Sıralaması

PMI Üretim Endeksi (2024 yılı ihracat ağırlıklarına göre sıralanmıştır)
mea, >50= önceki aya göre büyüme



Kaynak: ISO, S&P Global PMI.

S&P Global Market Intelligence

Andrew Harker, Ekonomi Direktörü

Telefon +44 1491 461 016

Email: andrew.harker@spglobal.com



İhracat İklimi Endeksi Hakkında

İhracat İklimi PMI endeksleri ulusal PMI anketlerindeki üretim trendlerine ilişkin verilerin ağırlıklandırılmasıyla hesaplanmaktadır. Ağırlıklar resmi istatistiklere göre ticaret partnerlerinin ilgili ülkenin dış ticaretine yaptığı katkıların görece öneme göre oluşturulmaktadır. Ulusal PMI anketlerindeki üretim trendlerinin, ilgili ülkelerin Türk imalatçıları açısından öneme göre ağırlıklandırılması sonucunda Türk imalatçıların ihracat pazarlarındaki ekonomik durum hakkında bilgi veren bir öncü gösterge elde edilmektedir. Tüm veriler mevsimsel etkilerden arındırılmıştır.

50,0 eşik düzeyinin üzerinde ölçülen her değer ihracat ikliminde iyileşme olduğunu gösterirken, 50,0 eşik düzeyinin altında ölçülen değerler ise bozulmaya işaret etmektedir. Ölçülen değer 50,0 eşik düzeyinden ne kadar uzaksa ihracat iklimindeki değişim o kadar yüksektir.

İstanbul Sanayi Odası Hakkında

Kurulduğu 1952 yılından bu yana üyelerinin Türkiye ekonomisine katkılarından aldığı güçle faaliyetlerini sürdüren İstanbul Sanayi Odası (İSO), Türkiye'nin en büyük sanayi odası, Türk sanayisinin de en güçlü temsilcilerinden biridir. İSO üyeleri tarafından yaratılan katma değer Türkiye sanayi sektörü katma değeri içindeki payı %40'ın üzerindedir. İSO üyeleri Türkiye sanayi sektörü üretiminin %35'ini gerçekleştirmektedir. Türkiye'nin 500 Büyük Sanayi Kuruluşu'nun yaklaşık %36'sı İSO üyelerinden oluşmaktadır.

İstanbul Sanayi Odası, üyelerine yenilikçi hizmetler sunarak, sanayimizin sürdürülebilir gelişmesini desteklemekte ve rekabet gücünün gelişmesine katkıda bulunmaktadır. Bu amaçla; inovasyon, teknoloji geliştirme, üniversite-sanayi işbirliği, mesleki eğitim, uluslararası ilişkiler, çevre ve enerji gibi sanayimiz için hayati önem taşıyan konularda yurt içi ve uluslararası ortaklıklarla yeni projeler ve hizmetler geliştirerek sanayicilerimizin kullanımına sunmaktadır. İstanbul sanayisi ile ilgili en geniş bilgi birikimine sahip olan İSO, gerçekleştirdiği ekonomik araştırmalar ve derlediği verilerle bir yandan sanayicilerimize yön gösterirken diğer yandan ekonomi ve sanayi politikalarının şekillenmesine katkıda bulunmaktadır.

S&P Global Hakkında

S&P Global, temel iş zekası sağlar. Hükümetlere, işletmelere ve bireylere doğru veri, uzmanlık ve bağlantılı teknoloji sunarak sağlıklı karar vermelerine olanak sağlar. Müşterilerimizin yeni yatırımları değerlendirmelerine yardımcı olmaktan, tedarik zincirlerindeki ESG (Çevresel, Sosyal ve Kurumsal Yönetişim) ve enerji dönüşümlerine rehberlik etmeye kadar birçok alanda yeni fırsatların kilidini açıyor, zorlukları çözüyor ve dünya için ilerlemeyi hızlandırıyoruz.

Küresel sermaye, emtia ve otomotiv pazarlarında kredi derecelendirmeleri, kıyaslamalar, analiz ve iş akışı çözümleri sağlamak için dünyanın önde gelen kuruluşlarının çoğu tarafından aranıyoruz. Sunduğumuz her çalışmayla dünyanın önde gelen kuruluşlarının yarın için bugünden plan yapmasına yardımcı oluyoruz. www.spglobal.com.

İstanbul Sanayi Odası Türkiye İhracat İklimi Endeksi'nin fikri mülkiyet hakları S&P Global şirketine aittir veya bir lisans anlaşması çerçevesinde kullanılmaktadır. Önceden S&P Global'in izni alınmaksızın, kopyalama, dağıtma veya yayınlama dahil ancak bunlarla sınırlı olmamak üzere, buradaki verilerin herhangi bir şekilde izinsiz kullanılması yasaktır. Buradaki içerik veya bilgiler ("veriler"), verilerdeki hatalar, yanlışlıklar, ihmaller veya gecikmeler nedeniyle veya bunlarla ilgili olarak, veya buna dayanarak gerçekleştirilen eylemler nedeniyle S&P Global'in herhangi bir yükümlülüğü veya sorumluluğu bulunmamaktadır. S&P Global, verilerin kullanılmasından kaynaklanan herhangi bir özel, arzi veya dolaylı kayıptan hiçbir şekilde sorumlu tutulamaz. Purchasing Managers' Index™ ve PMI® S&P Global Inc şirketinin ticari markalarıdır veya bir lisans anlaşması çerçevesinde kullanılmaktadır.

Bu İçerik, S&P Global'in ayrı olarak yönetilen bir bölümü olan S&P Global Ratings tarafından değil, S&P Global Market Intelligence tarafından yayınlanmıştır. İlgili taraftan önceden yazılı izin alınmaksızın, derecelendirmeler dahil olmak üzere herhangi bir bilginin, verinin veya materyalin ("İçerik") herhangi bir şekilde kopyalanması yasaktır. Söz konusu taraf, bağlı kuruluşları ve tedarikçileri ("İçerik Sağlayıcılar"), herhangi bir İçerik'in doğruluğunu, yeterliliğini, eksiksizliğini, güncelliğini ve elde edilebilirliğini garanti etmez ve nedeni ne olursa olsun herhangi bir hata veya eksiklikten (ihmal veya başka bir nedenden kaynaklanan) veya bu İçerik'in kullanımından elde edilen sonuçlardan sorumlu değildir. İçerik Sağlayıcılar, İçerik'in herhangi bir şekilde kullanılmasıyla bağlantılı olan herhangi bir zarardan, maliyetten, masraftan, yasal ücretten veya kayıptan (gelir kaybı veya kâr kaybı ve fırsat maliyetleri dahil) hiçbir şekilde sorumlu tutulamaz.