

T.C. VIYANA BÜYÜKELÇİLİĞİ  
TİCARET MÜŞAVİRLİĞİ

# AVUSTURYA PAZARINDAKİ TİCARET VE İŞBİRLİĞİ FIRSATLARI

29 Haziran 2022

---



T.C. TİCARET  
BAKANLIĞI

## Sunum Planı

T.C. VIYANA BÜYÜKELÇİLİĞİ  
TİCARET MÜŞAVİRLİĞİ

**Avusturya'nın Dünya ile Ticareti**

**Avusturya-Türkiye İkili Ticareti**

**Potansiyel Sektörler**



T.C. TİCARET  
BAKANLIĞI

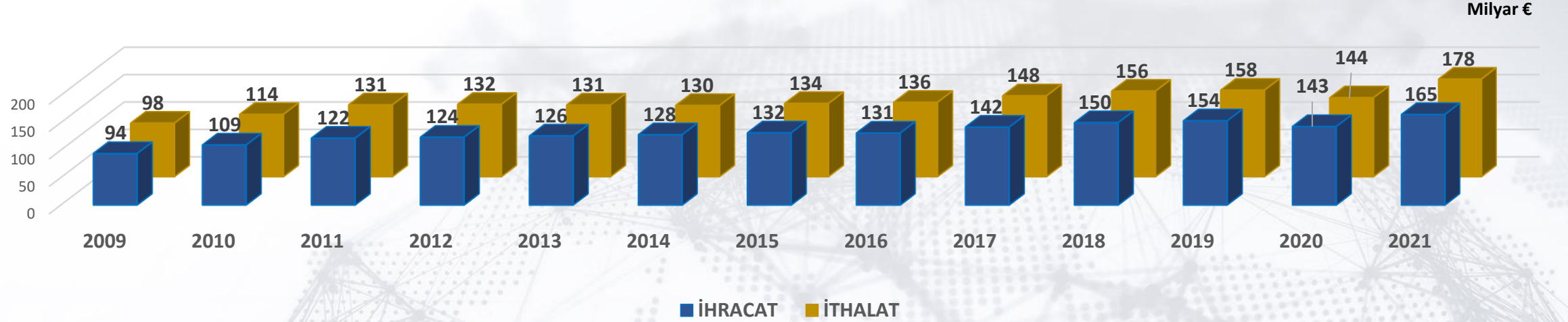
T.C. VIYANA BÜYÜKELÇİLİĞİ  
TİCARET MÜŞAVİRLİĞİ

## Avusturya'nın Dünya ile Ticareti





## AVUSTURYA'NIN DÜNYA İLE TİCARETİ



Kaynak: Avusturya İstatistik Kurumu

- **Avusturya'nın Ticaret Hacmi (2021):** 343 milyar €
- **Avusturya'nın Ticaret Dengesi (2021):** -12,5 milyar €







## AVUSTURYA DÜNYADAN NE ALIYOR?

Sıra	SITC	Madde İsmi	2020 (€)	2021 (€)	% Değ.
1	541	Eczacılık ve eczacılık ürünleri	6.074.896.322	8.345.521.070	37,4
2	781	Motorlu yolcu taşıtları (binek otomobilleri vb.)	7.095.640.195	7.827.184.295	10,3
3	784	Motorlu taşıtların aksam ve parçaları ile şase ve karoserleri	4.514.223.150	5.050.485.134	11,9
4	971	Altın, parasal olmayan (altın madeni hariç)	2.265.178.141	4.353.480.873	92,2
5	343	Doğalgaz	1.994.887.302	4.132.323.476	107,1
6	334	Rafine edilmiş petrol ürünleri	2.563.684.875	3.635.710.945	41,8
7	542	İlaçlar	3.484.365.129	3.587.547.113	3,0
8	333	Petrol yağları ve bitümenli minerallerden elde edilen yağlar (ham petrol)	2.174.492.784	3.430.186.812	57,7
9	764	Telli telefon ve telgraf cihazları, telsiz telefon telgraf cihazları vb. aksamı	3.089.351.308	3.420.601.190	10,7
10	699	Diğer adi metallere eşya (kilit, zincir, yay, fermuar, dikiş, nakış aletleri vb.)	2.549.075.346	3.130.128.160	22,8





### AVUSTURYA'NIN İHRACATINDA İLK 10 ÜLKE

Sıra	Ülkeler	2021 (€)	Toplamda Payı (%)
1	Almanya	49.854.962.181	30%
2	İtalya	11.188.769.007	7%
3	ABD	11.100.119.005	7%
4	İsviçre	8.172.907.640	5%
5	Polonya	6.568.999.675	4%
6	Fransa	6.284.043.734	4%
7	Macaristan	6.138.751.686	4%
8	Çek Cum.	6.025.603.391	4%
9	ÇHC	4.821.268.283	3%
10	İngiltere	4.440.440.021	3%
21	<b>Türkiye</b>	<b>1.254.039.737</b>	<b>1%</b>

### AVUSTURYA'NIN İTHALATINDA İLK 10 ÜLKE

Sıra	Ülkeler	2021 (€)	Toplamda Payı (%)
1	Almanya	58.865.987.561	33%
2	ÇHC	13.096.147.115	7%
3	İtalya	11.531.032.884	6%
4	İsviçre	9.729.649.063	5%
5	Çek Cum.	7.771.729.712	4%
6	Polonya	5.753.094.186	3%
7	ABD	5.682.647.601	3%
8	Hollanda	4.773.344.955	3%
9	Macaristan	4.737.506.568	3%
10	Rusya Fed.	4.669.285.140	3%
17	<b>Türkiye</b>	<b>2.237.929.055</b>	<b>1%</b>



T.C. TİCARET  
BAKANLIĞI

T.C. VIYANA BÜYÜKELÇİLİĞİ  
TİCARET MÜŞAVİRLİĞİ

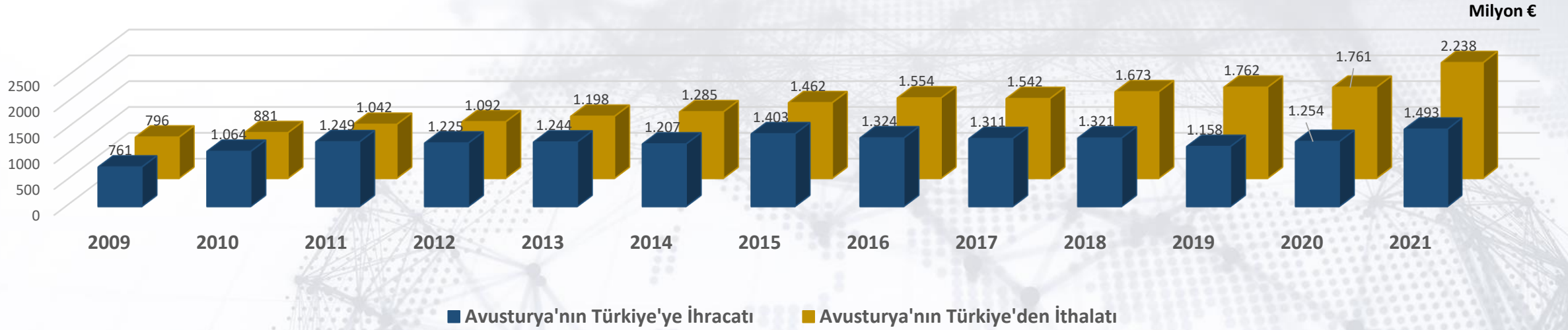
## Avusturya-Türkiye İkili Ticareti







## AVUSTURYA'NIN TÜRKİYE İLE DIŞ TİCARETİ



➤ **Ticaret Hacmi (2021):** 3,7 milyar €

➤ **Ticaret Dengesi (2021):** 745 milyon €





## AVUSTURYA TÜRKİYE'DEN NE ALIYOR?

Sıra	SITC	Madde İsmi	2020 (€)	2021 (€)	% Değ.
1	781	Motorlu yolcu taşıtları (binek otomobilleri vb.)	179.589.994	211.807.451	17,9
2	845	Örülmüş olsun olmasın diğer giyim eşyası	143.938.360	166.564.389	15,7
3	057	Taze/kuru meyve ve kabuklu yemişler, bunların karışımları	140.726.530	118.367.012	-15,9
4	684	Alüminyum ve alüminyumdan çubuk, profil, tel, sac, şerit, boru vb.	75.642.412	108.915.194	44,0
5	658	Dokumaya elverişli maddelerden diğer hazır eşya ve takımlar	75.889.423	85.547.300	12,7
6	842	Kadın/kız çocuklar için örülmemiş giyim eşyası ve aksesuarları	59.399.404	76.034.345	28,0
7	844	Kadın/kız çocuklar için örme giyim eşyası	48.119.654	63.526.892	32,0
8	058	Sebze ve meyveden hazırlanmış konserveler	65.554.756	59.893.671	-8,6
9	775	Evlerde kullanılan makineler (Çamaşır makinası, buzdolabı, bulaşık makinası vb.)	48.219.267	57.364.574	19,0
10	782	Eşya taşımaya mahsus motorlu taşıtlar	24.913.635	55.735.721	123,7

Kaynak: Avusturya İstatistik Kurumu






## AVUSTURYA TÜRKİYE'YE NE SATIYOR?

Sıra	SITC	Madde İsmi	2020	2021	% Değ.
1	267	Diğer suni lifler ve artıkları	84.080.417	105.539.099	25,5
2	781	Motorlu yolcu taşıtları (binek otomobilleri vb.)	75.583.457	95.782.168	26,7
3	111	Alkolsüz içecekler	42.946.627	69.646.178	62,2
4	728	Diğer makinalar ve cihazlar	100.027.377	69.554.541	-30,5
5	675	Paslanmaz veya alaşımsız çelikten yassı hadde mamulleri	52.908.154	68.192.231	28,9
6	662	Silisli fosil unları ve benzerlerinden eşya, tuğla, kiremit, karolar	10.149.735	53.974.952	431,8
7	699	Diğer adi metallerden eşya (kilit, zincir, yay, fermuar)	42.032.874	50.148.448	19,3
8	716	Elektrik motorları ve jeneratörler ile bunların aksam ve parçaları	48.392.289	44.132.282	-8,8
9	676	Demir veya çelikten (alaşımlı, alaşımsız) filmaşın, çubuk)	28.591.092	41.142.112	43,9
10	575	Propilen ve diğer olefinlerin polimerleri (ilk şekillerde)	37.373.816	36.500.367	-2,3

Kaynak: Avusturya İstatistik Kurumu





T.C. TİCARET  
BAKANLIĞI

T.C. VIYANA BÜYÜKELÇİLİĞİ  
TİCARET MÜŞAVİRLİĞİ

# Potansiyel Sektörler



### ➤ Avusturya ile Ticaretle Potansiyel Sektörler:

- ✓ Otomotiv
- ✓ Tekstil-Konfeksiyon (Ev tekstili dahil)
- ✓ Demir-Çelik
- ✓ Elektrikli Makine ve Kablolar
- ✓ Mücevherat

### ➤ Avusturya ile Ticaretle Potansiyel Sektörler:

- ✓ Beyaz Eşya ve Elektrikli Ev Aletleri
- ✓ İnşaat Malzemeleri
- ✓ Mobilya
- ✓ Gıda (Özellikle Fındık, İncir)
- ✓ Dijital Ticaret ve Bilişim



TÜRKİYE CUMHURİYETİ  
TİCARET BAKANLIĞI

T.C. VIYANA BÜYÜKELÇİLİĞİ  
TİCARET MÜŞAVİRLİĞİ

## Teşekkürler

**Ayşe Pelin YALÇIN**  
**Viyana Ticaret Müşaviri**