



İSTANBUL
SANAYİ ODASI

YATIRIM

TEŞVİK

BÜLTENİ

2021
ÜÇÜNCÜ ÇEYREK



Sanayinin GÜCÜ İÇİNDE!

Evden sanayiye, kişisel tüketimden toplumsal kullanıma kadar
Avrupa standartlarında motorlar üretiliyor;
işinize performans, zaman ve maliyet açısından kazanç sağlıyoruz.

Kompakt Gövde
Motorlar

Dahlander
Motorlar

Çift Hızlı Vinç
Motorları

S3 Çalışma
Motorları

87Hz Uygulama
Motorları



www.elkmotor.com.tr



İÇİNDEKİLER



DÜNYA VE TÜRKİYE'DE
YATIRIM ORTAMI



TÜRKİYE'DE VERİLEN YATIRIM
TEŞVİK BELGELERİNİN ANALİZİ



TÜRKİYE'DE VERİLEN
YATIRIM TEŞVİK BELGELERİ



YATIRIM TEŞVİKİNE
YÖNELİK YENİLİKLER

47.18

+5.97

17.14

24.25

I

DÜNYA VE TÜRKİYE'DE YATIRIM ORTAMI

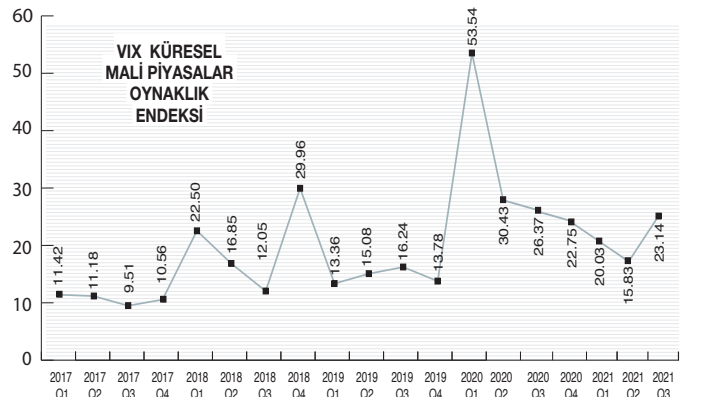
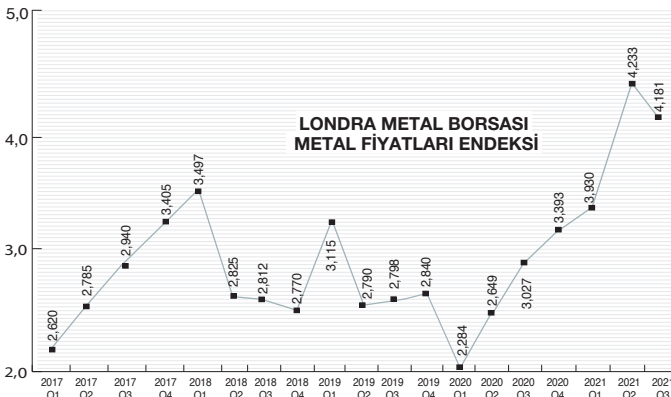
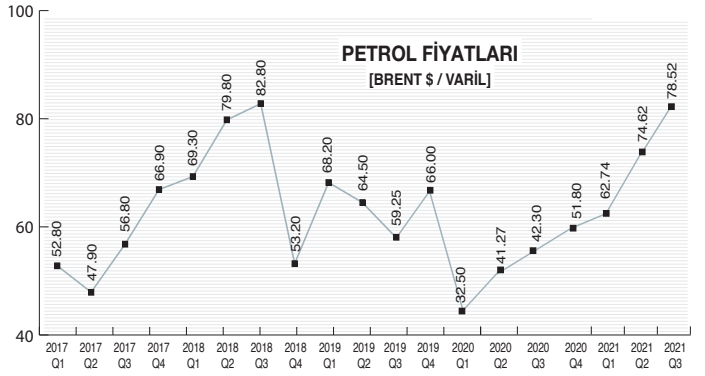
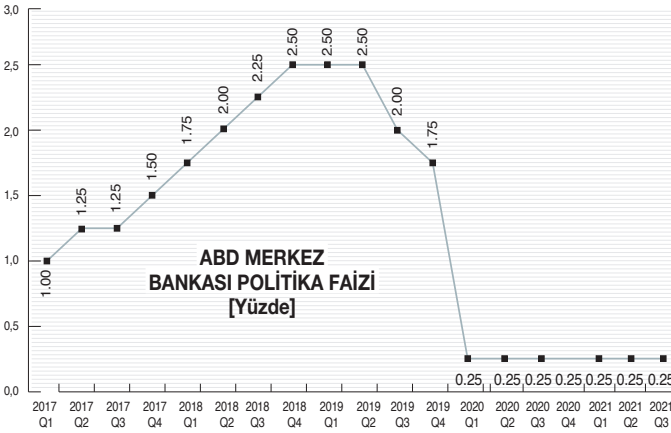
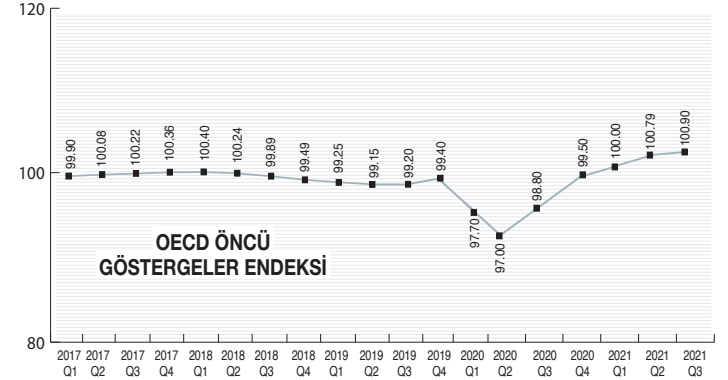
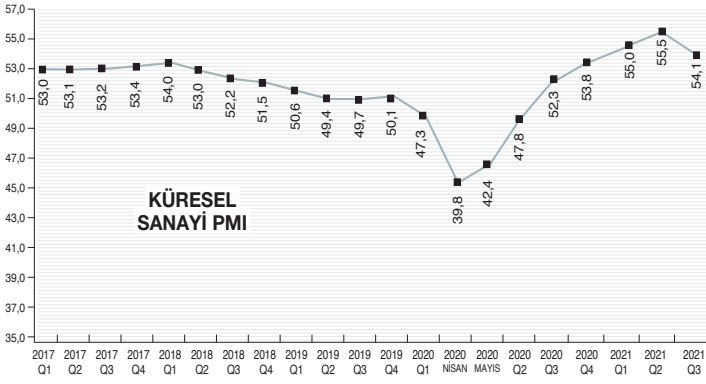
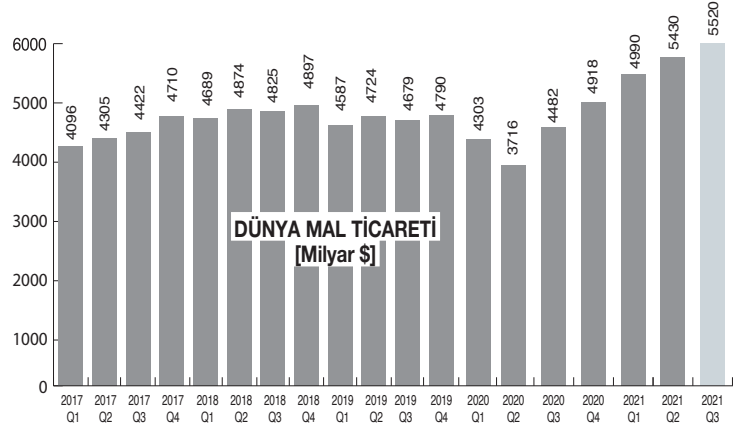
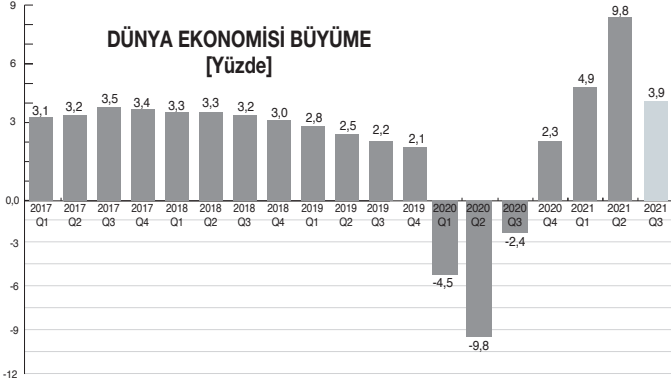
Ekonomiye Genel Bakış

5.45



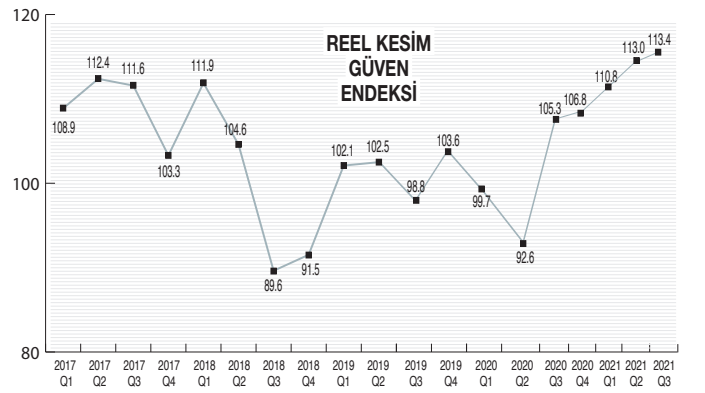
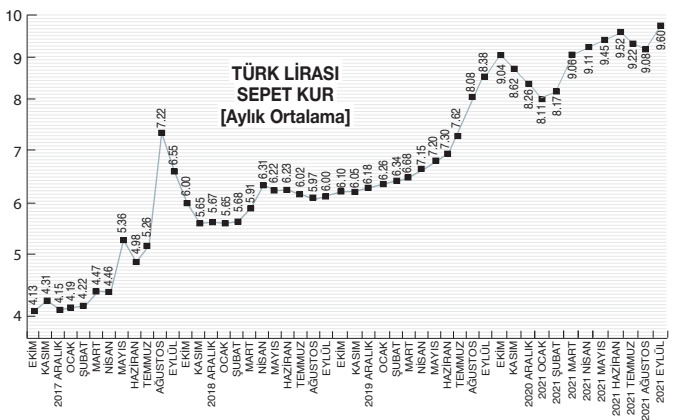
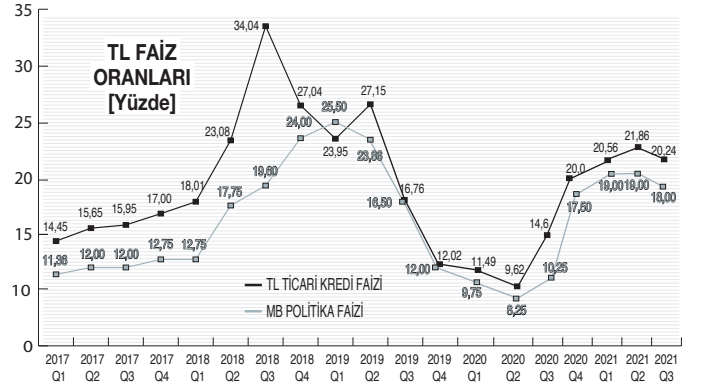
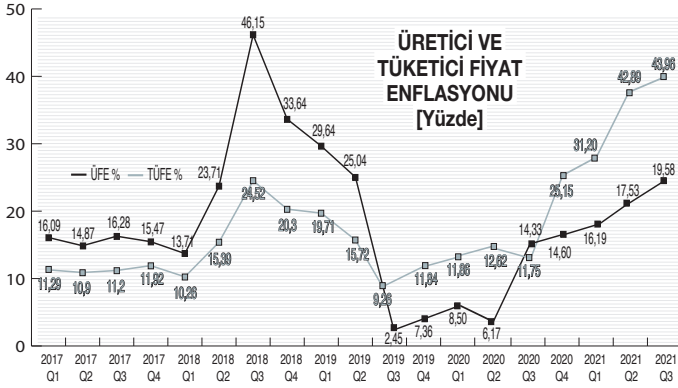
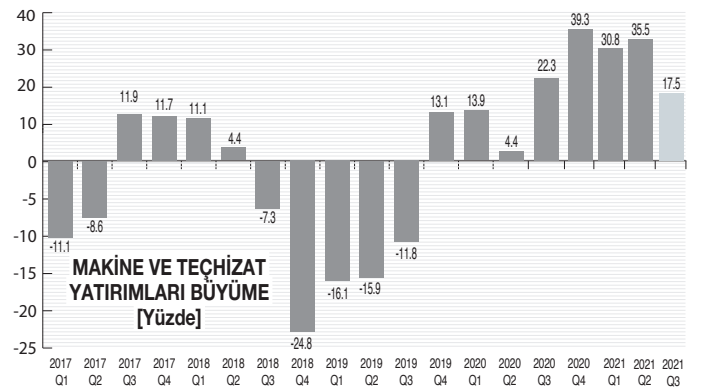
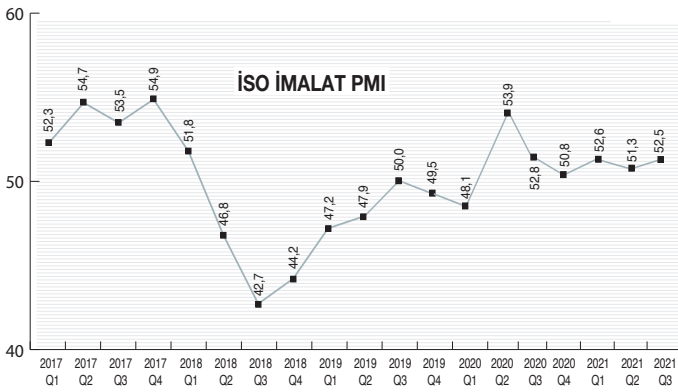
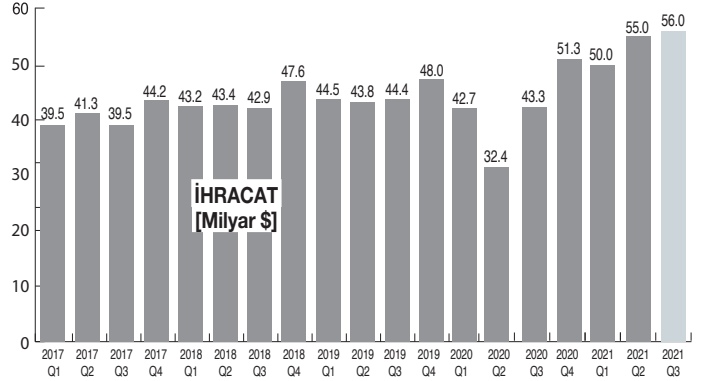
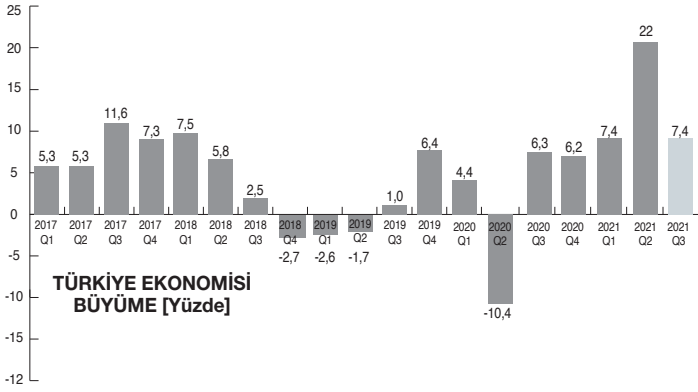
DÜNYA VE TÜRKİYE'DE YATIRIM ORTAMI

DÜNYADA YATIRIM ORTAMI



DÜNYA VE TÜRKİYE'DE YATIRIM ORTAMI

TÜRKİYE'DE YATIRIM ORTAMI



A stack of Turkish Lira coins is positioned in the center of the page. The background features a faint line graph with a grid, suggesting a financial or economic context. A large, semi-transparent blue circle is overlaid on the coins, containing the title and subtitle. A black square with two white vertical bars is centered above the title. In the bottom right corner, there is a black L-shaped graphic element.

II

TÜRKİYE'DE VERİLEN YATIRIM TEŞVİK BELGELERİNİN ANALİZİ

Türkiye'de verilen yatırım teşvik belgeleri, 2020 3. Çeyrek ve 2021 3. Çeyrek dönemleri Sanayi ve Teknoloji Bakanlığı tarafından yayınlanan veriler esas alınarak analiz edilmektedir.

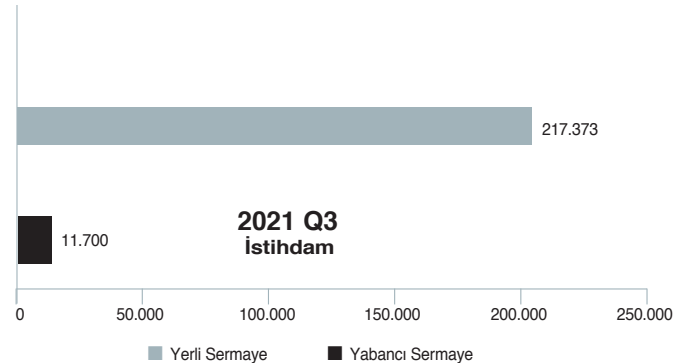
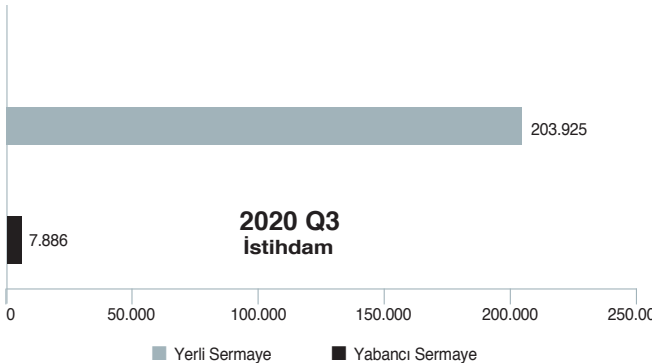
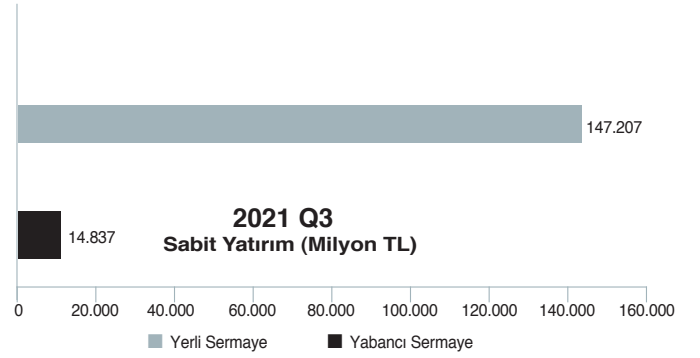
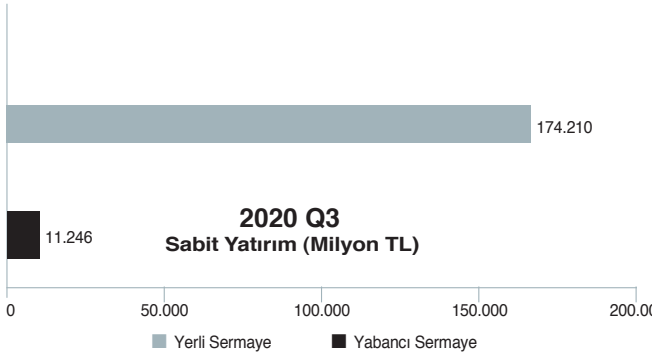
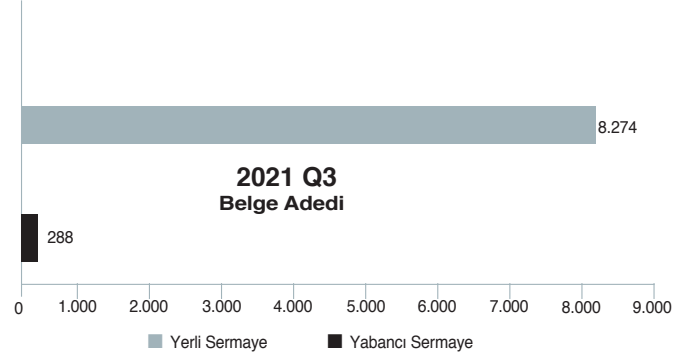

TÜRKİYE'DE VERİLEN YATIRIM TEŞVİK BELGELERİNE GENEL BAKIŞ

2020 3. Çeyrek ve 2021 3. Çeyrek dönemlerinde verilen yatırım teşvik belgelerinin adet, yatırımın tutarı, sermaye cinsi ve yarattığı istihdam kırılımını inceledik.

Sermaye Türü	2020 Q3			2021 Q3		
	Belge Adedi	Sabit Yatırım (Milyon TL)	İstihdam	Belge Adedi	Sabit Yatırım (Milyon TL)	İstihdam
Yabancı Sermaye	260	11.246	7.886	288	14.837	11.700
Yerli Sermaye	7.047	174.210	203.925	8.274	147.207	217.373
Genel Toplam	7.307	185.457	211.811	8.562	162.044	229.073

2020 3. Çeyrek döneminin sonunda 7.307 adet, 2021 3. Çeyrek döneminde ise 8.562 adet yatırım teşvik belgesi verilmiştir. Belge sayısında %17'lik bir artış olmuştur.

2020 3. Çeyrek dönemine göre yatırım tutarı açısından %12'lik bir azalma olurken; istihdam edilen kişi sayısı itibarıyla %8'lik artış meydana gelmiştir.

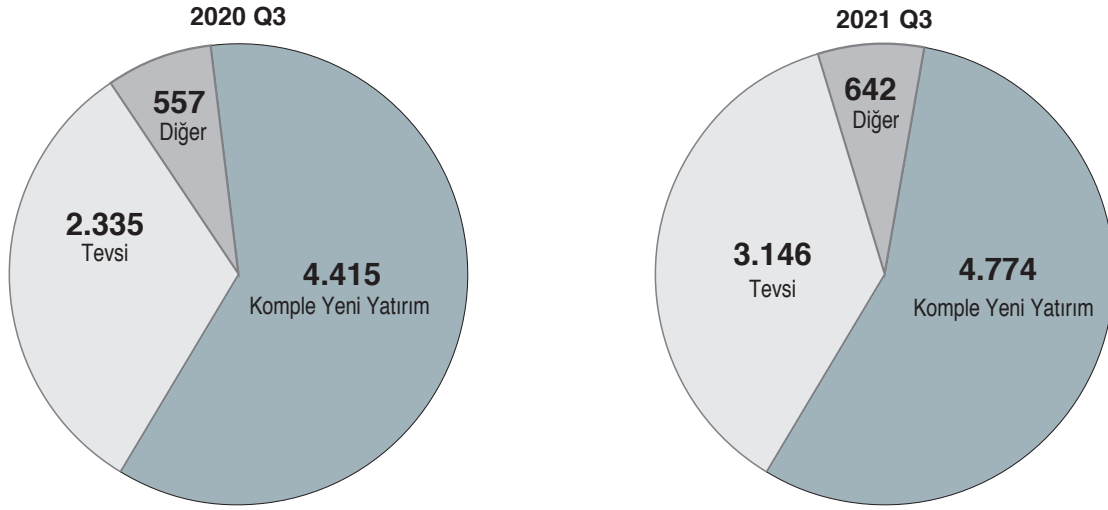


YATIRIM TEŞVİK ANALİZLERİ

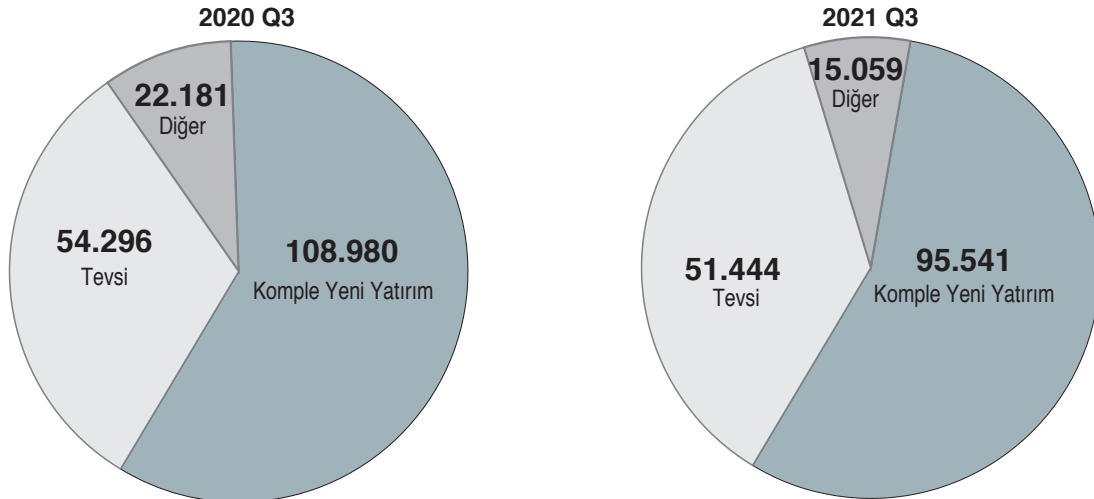
	2020 Q3			2021 Q3		
	Belge Adedi	Sabit Yatırım (Milyon TL)	İstihdam	Belge Adedi	Sabit Yatırım (Milyon TL)	İstihdam
Komple Yeni Yatırım	4.415	108.980	158.050	4.774	95.541	166.048
Tevsi	2.335	54.296	47.195	3.146	51.444	56.531
Diğer	557	22.181	6.566	642	15.059	6.494
Genel Toplam	7.307	185.457	211.811	8.562	162.044	229.073

*Diğer; modernizasyon, ürün çeşitlendirme gibi hizmetleri kapsamaktadır.

BELGE ADEDİ



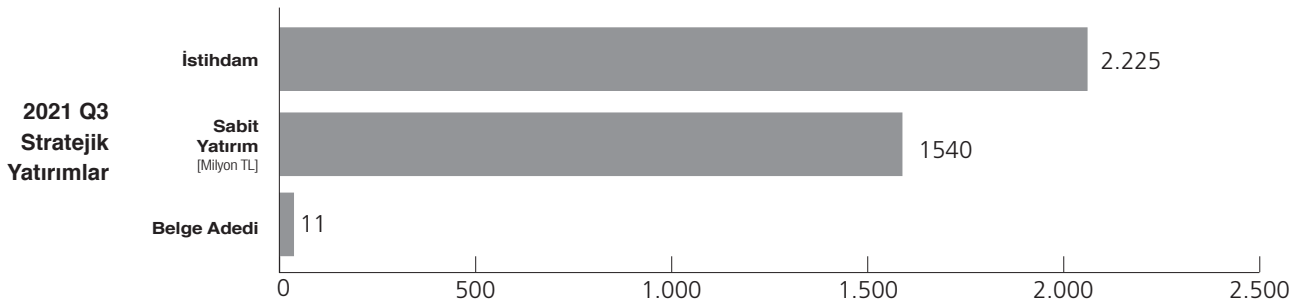
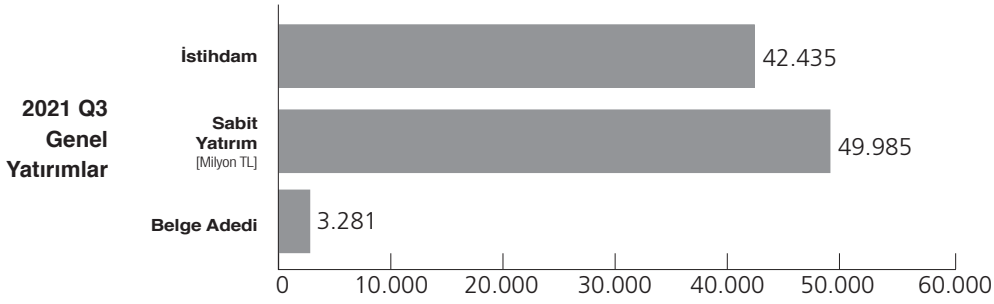
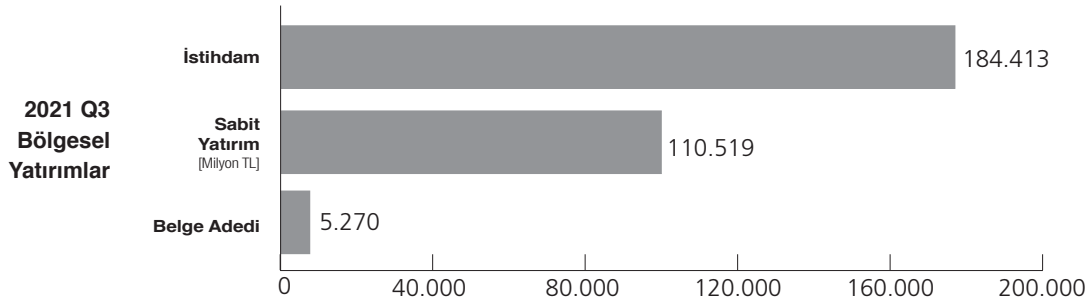
SABİT YATIRIM [Milyon TL]



□ Her iki çeyrekte de en çok komple yeni yatırım cinsli yatırımlar ağırlık kazanmıştır.

YATIRIM TEŞVİK ANALİZLERİ

Sermaye Türü	BÖLGESEL YATIRIMLAR			GENEL YATIRIMLAR			STRATEJİK YATIRIMLAR		
	Belge Adedi	Sabit Yatırım (Milyon TL)	İstihdam	Belge Adedi	Sabit Yatırım (Milyon TL)	İstihdam	Belge Adedi	Sabit Yatırım (Milyon TL)	İstihdam
Yabancı Sermaye	176	11.155	9.498	111	3.496	2.052	1	186	150
Yerli Sermaye	5.094	99.364	174.915	3.170	46.489	40.383	10	1.354	2.075
Genel Toplam	5.270	110.519	184.413	3.281	49.985	42.435	11	1.540	2.225



YATIRIM TEŞVİK ANALİZLERİ

YATIRIM TEŞVİK BELGELERİ BÖLGESEL ANALİZ VE İSTATİSTİKLERİ

2020 Q3

2020 Q3 1. Bölge			
Sermaye Türü	Belge Adedi	Sabit Yatırım (Milyon TL)	İstihdam
Yabancı Sermaye	134	6.144	3.033
Yerli Sermaye	2.937	57.057	61.265
Genel Toplam	3.071	63.201	64.298

2021 Q3

2021 Q3 1. Bölge			
Sermaye Türü	Belge Adedi	Sabit Yatırım (Milyon TL)	İstihdam
Yabancı Sermaye	172	11.585	8.296
Yerli Sermaye	3.733	59.933	64.198
Toplam	3.905	71.518	72.494

2020 Q3 2. Bölge

Sermaye Türü	Belge Adedi	Sabit Yatırım (Milyon TL)	İstihdam
Yabancı Sermaye	46	3.444	1.230
Yerli Sermaye	1.276	40.120	29.959
Genel Toplam	1.322	43.563	31.189

2021 Q3 2. Bölge

Sermaye Türü	Belge Adedi	Sabit Yatırım (Milyon TL)	İstihdam
Yabancı Sermaye	41	1.344	897
Yerli Sermaye	1.430	33.679	30.336
Toplam	1.471	35.023	31.233

2020 Q3 3. Bölge

Sermaye Türü	Belge Adedi	Sabit Yatırım (Milyon TL)	İstihdam
Yabancı Sermaye	53	990	855
Yerli Sermaye	909	28.566	20.869
Genel Toplam	962	8.398	6.415

2021 Q3 3. Bölge

Sermaye Türü	Belge Adedi	Sabit Yatırım (Milyon TL)	İstihdam
Yabancı Sermaye	41	473	578
Yerli Sermaye	1.188	25.485	27.108
Toplam	1.229	25.957	27.686

2020 Q3 4. Bölge

Sermaye Türü	Belge Adedi	Sabit Yatırım (Milyon TL)	İstihdam
Yabancı Sermaye	13	486	314
Yerli Sermaye	578	18.865	20.958
Genel Toplam	591	19.351	21.272

2021 Q3 4. Bölge

Sermaye Türü	Belge Adedi	Sabit Yatırım (Milyon TL)	İstihdam
Yabancı Sermaye	14	1.001	1.550
Yerli Sermaye	483	8.756	14.324
Toplam	497	9.757	15.874

2020 Q3 5. Bölge

Sermaye Türü	Belge Adedi	Sabit Yatırım (Milyon TL)	İstihdam
Yabancı Sermaye	6	115	741
Yerli Sermaye	517	17.897	18.276
Genel Toplam	523	18.012	19.017

2021 Q3 5. Bölge

Sermaye Türü	Belge Adedi	Sabit Yatırım (Milyon TL)	İstihdam
Yabancı Sermaye	13	254	174
Yerli Sermaye	416	9.248	12.569
Toplam	429	9.502	12.743

2020 Q3 6. Bölge

Sermaye Türü	Belge Adedi	Sabit Yatırım (Milyon TL)	İstihdam
Yabancı Sermaye	8	67	1.713
Yerli Sermaye	822	7.416	51.544
Genel Toplam	830	7.484	53.257

2021 Q3 6. Bölge

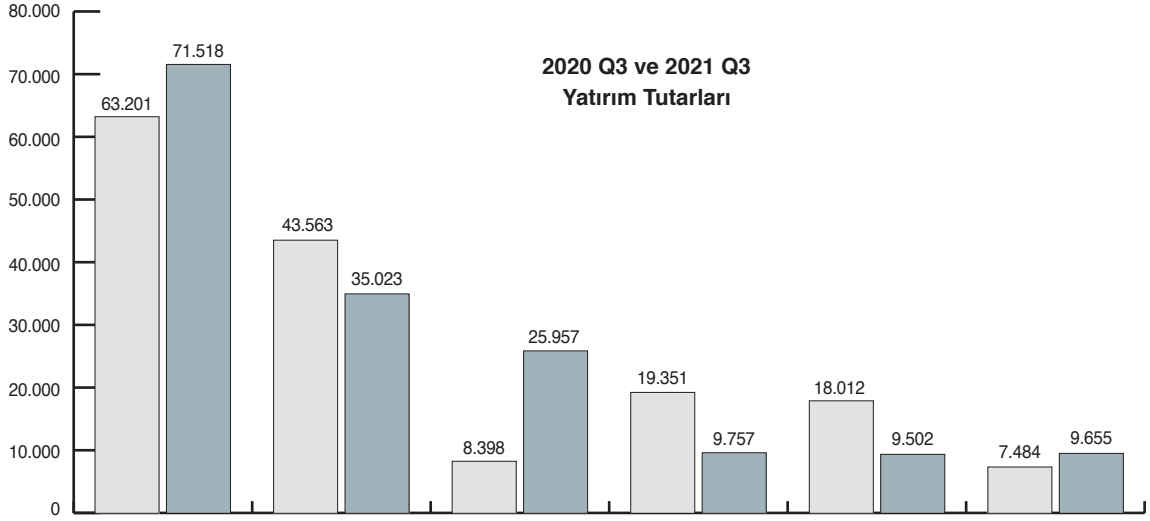
Sermaye Türü	Belge Adedi	Sabit Yatırım (Milyon TL)	İstihdam
Yabancı Sermaye	7	180	205
Yerli Sermaye	1.020	9.475	68.703
Toplam	1.027	9.655	68.908

* Muhtelif Bölgeye 8 adet yatırım teşvik belgesi verilmiştir. Yatırımın tutarı 4.290 Milyon olup, 1.054 kişiye istihdam sağlanmıştır.

* Muhtelif Bölgeye 4 adet yatırım teşvik belgesi verilmiştir. Yatırımın tutarı 632 Bin olup, 135 kişiye istihdam sağlanmıştır.

□ En fazla yatırım teşviki alan bölge her iki yılın üçüncü çeyreğinde de 1. Bölge olmuştur. Bunun sebebi, 1. Bölgede yer alan illerin nüfus yoğunluğu açısından kalabalık ve aynı zamanda sanayinin bel kemiğini oluşturuyor olmasıdır.

YATIRIM TEŞVİK ANALİZLERİ



- 2020 Q3 ve 2021 Q3 dönemlerinde verilen yatırım teşvik belgelerindeki toplam yatırım teşvik tutarlarını karşılaştırdığımızda 1. Bölge, 3. Bölge ve 6. Bölgelerde artış diğerlerinde azalış gözlemlenmektedir.
- 2021 Q3 döneminde en az yatırım tutarı 6. Bölgede yaratılmış olmasına karşın sağlanan istihdam açısından ikinci sıradadır.

BÖLGELERİN DAĞILIMI					
1. Bölge	2. Bölge	3. Bölge	4. Bölge	5. Bölge	6. Bölge
Ankara	Aydın	Adana	Afyonkarahisar	Bayburt	Adıyaman
Antalya	Balıkesir	Burdur	Aksaray	Çankırı	Ağrı
Bursa	Bilecik	Düzce	Amasya	Erzurum	Ardahan
Eskişehir	Bolu	Gaziantep	Artvin	Giresun	Batman
İstanbul	Çanakkale	Karaman	Bartın	Gümüşhane	Bingöl
İzmir	Denizli	Kırıkkale	Çorum	Kahramanmaraş	Bitlis
Kocaeli	Edirne	Kütahya	Elazığ	Kilis	Diyarbakır
Muğla	Isparta	Mersin	Erzincan	Niğde	Hakkari
Tekirdağ	Karabük	Samsun	Hatay	Ordu	Iğdır
	Kayseri	Trabzon	Kastamonu	Osmaniye	Mardin
	Kırklareli	Rize	Kırşehir	Sinop	Muş
	Konya	Uşak	Malatya	Tokat	Siirt
	Manisa	Zonguldak	Nevşehir	Tunceli	Şanlıurfa
	Sakarya		Sivas	Yozgat	Şırnak
	Yalova				Van
					Bozcada
					Gökçeada

YATIRIM TEŞVİK BELGELERİ SEKTÖREL ANALİZ VE İSTATİSTİKLERİ

2020 Q3 ENERJİ			
Sermaye Türü	Belge Adedi	Sabit Yatırım (Milyon TL)	Istihdam
Yabancı Sermaye	9	2.391	142
Yerli Sermaye	412	31.777	4.540
Genel Toplam	421	34.168	4.682

2021 Q3 - ENERJİ			
Sermaye Türü	Belge Adedi	Sabit Yatırım (Milyon TL)	Istihdam
Yabancı Sermaye	7	858	74
Yerli Sermaye	512	13.051	3.111
Toplam	519	13.909	3.185

2020 Q3 - HİZMETLER			
Sermaye Türü	Belge Adedi	Sabit Yatırım (Milyon TL)	Istihdam
Yabancı Sermaye	33	1.830	2.985
Yerli Sermaye	1.030	24.302	32.385
Genel Toplam	1.063	26.132	35.370

2021 Q3 - HİZMETLER			
Sermaye Türü	Belge Adedi	Sabit Yatırım (Milyon TL)	Istihdam
Yabancı Sermaye	19	2.077	625
Yerli Sermaye	889	20.695	25.429
Toplam	908	22.772	26.054

2020 Q3 - İMALAT			
Sermaye Türü	Belge Adedi	Sabit Yatırım (Milyon TL)	Istihdam
Yabancı Sermaye	206	6.925	4.590
Yerli Sermaye	4.753	109.516	155.343
Genel Toplam	4.959	116.440	159.933

2021 Q3 - İMALAT			
Sermaye Türü	Belge Adedi	Sabit Yatırım (Milyon TL)	Istihdam
Yabancı Sermaye	245	10.192	10.505
Yerli Sermaye	6.046	103.722	174.800
Toplam	6.291	113.913	185.305

2020 Q3- MADENCİLİK			
Sermaye Türü	Belge Adedi	Sabit Yatırım (Milyon TL)	Istihdam
Yabancı Sermaye	4	38	90
Yerli Sermaye	126	4.075	3.924
Genel Toplam	130	4.112	4.014

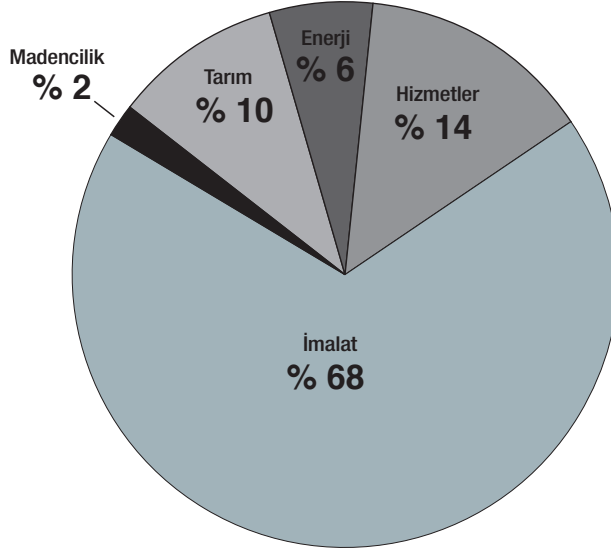
2021 Q3 - MADENCİLİK			
Sermaye Türü	Belge Adedi	Sabit Yatırım (Milyon TL)	Istihdam
Yabancı Sermaye	8	1.657	414
Yerli Sermaye	218	5.623	7.845
Toplam	226	7.280	8.259

2020 Q3 - TARIM			
Sermaye Türü	Belge Adedi	Sabit Yatırım (Milyon TL)	Istihdam
Yabancı Sermaye	8	63	79
Yerli Sermaye	726	4.540	7.733
Genel Toplam	734	4.603	7.812

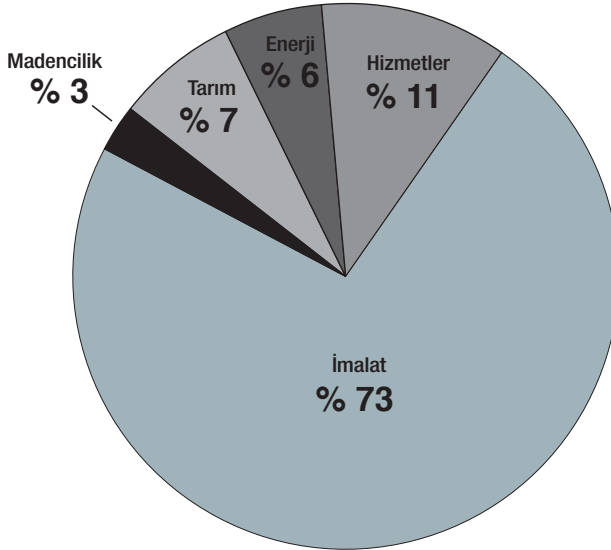
2021 Q3 - TARIM			
Sermaye Türü	Belge Adedi	Sabit Yatırım (Milyon TL)	Istihdam
Yabancı Sermaye	9	52	82
Yerli Sermaye	609	4.117	6.188
Toplam	618	4.169	6.270

YATIRIM TEŞVİK ANALİZLERİ

2020 Q3



2021 Q3



- ❑ 2020 Q3 ve 2021 Q3 dönemleri tüm parametreler bazında (belge adedi, sabit yatırım tutarı, istihdam) en çok yatırım teşviki alan sektör imalat sanayidir.
- ❑ 2021 Q3 döneminde imalat sanayi için düzenlenen teşvik belgesi adedi 2020'ye göre %27 artarak 6.291 adet olmuştur. Aynı dönemde imalat sanayi için düzenlenen yatırım teşvik belgelerinin tüm sektörler içindeki oranı %68'den %73'e çıkmıştır.
- ❑ 2020 Q3 ve 2021 Q3 dönemlerinde belge adedi bazında en az yatırım teşviki alan sektör madenciliktir. 2020 ve 2021 yılları 3. çeyreklerini karşılaştırdığımızda madencilik sektörünün payı %2'den %3'e çıkmıştır.
- ❑ Sektörel olarak Covid-19 etkisi en çok hizmetler sektöründe hissedilmiştir. 2020 Q3 döneminde %14 olan hizmet sektörünün payı 2021 Q3 dönemindeki payı %11'e düşmüştür.

YATIRIM TEŞVİK ANALİZLERİ

TÜRKİYE'DE VERİLEN YATIRIM TEŞVİK BELGELERİ- İMALAT SANAYİİ – ALT KIRILIM [2. ÇEYREK]

2021 Q3 ANA METAL SANAYİİ			
Sermaye Türü	Belge Adedi	Sabit Yatırım	İstihdam
Yabancı Sermaye	11	302.587.299	127
Yerli Sermaye	140	3.563.522.048	3.406
Toplam	151	3.866.109.347	3.533

2021 Q3 - ELEKTRİKLİ TEÇHİZAT VE ELEK. ÜRÜNLER SANAYİİ			
Sermaye Türü	Belge Adedi	Sabit Yatırım	İstihdam
Yabancı Sermaye	15	469.010.639	2.244
Yerli Sermaye	241	4.194.957.901	2.857
Toplam	256	4.663.968.540	5.101

2021 Q3 - GIDA ÜRÜNLERİ SANAYİİ			
Sermaye Türü	Belge Adedi	Sabit Yatırım	İstihdam
Yabancı Sermaye	29	463.097.010	658
Yerli Sermaye	447	5.911.200.457	11.001
Toplam	476	6.374.297.467	11.659

2021 Q3 - GİYİM EŞYALARI SANAYİİ			
Sermaye Türü	Belge Adedi	Sabit Yatırım	İstihdam
Yabancı Sermaye	7	18.889.808	477
Yerli Sermaye	567	2.849.295.777	71.777
Toplam	574	2.868.185.585	72.254

2021 Q3 - KARA, DENİZ TAŞITLARI VE YAN SANAYİİ			
Sermaye Türü	Belge Adedi	Sabit Yatırım	İstihdam
Yabancı Sermaye	23	2.757.463.367	2.442
Yerli Sermaye	301	12.553.747.990	10.908
Toplam	324	15.311.211.357	13.350

2021 Q3 - KİMYASAL ÜRÜNLER, PLA. VE KAUKÇUK ÜR. SAN.			
Sermaye Türü	Belge Adedi	Sabit Yatırım	İstihdam
Yabancı Sermaye	50	2.208.030.962	1.080
Yerli Sermaye	926	14.904.728.200	17.121
Toplam	976	17.112.759.162	18.201


2021 Q3 - MADEN, TAŞ VE TOPRAK ÜRÜNLERİ SANAYİİ			
Sermaye Türü	Belge Adedi	Sabit Yatırım	İstihdam
Yabancı Sermaye	6	585.556.909	402
Yerli Sermaye	232	7.215.154.679	6.201
Toplam	238	7.800.711.588	6.603

2021 Q3 - MAKİNE, AKSAM VE METAL EŞYA SANAYİİ			
Sermaye Türü	Belge Adedi	Sabit Yatırım	İstihdam
Yabancı Sermaye	52	1.774.654.496	868
Yerli Sermaye	1.754	14.801.971.318	20.923
Toplam	1.806	16.576.625.814	21.791

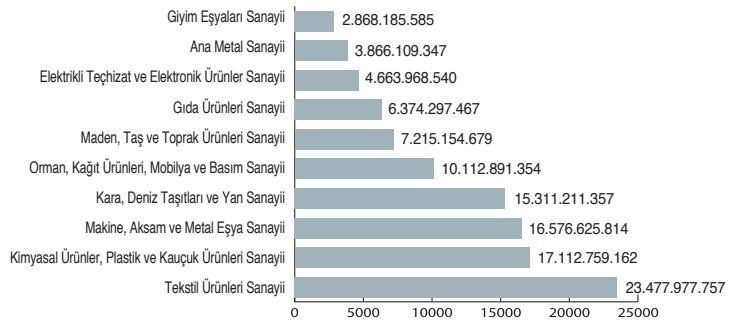
2021 Q3 - ORMAN, KAĞIT ÜRÜNLERİ, MOBİLYA VE BASIM SAN.			
Sermaye Türü	Belge Adedi	Sabit Yatırım	İstihdam
Yabancı Sermaye	26	595.323.314	1.665
Yerli Sermaye	626	9.517.568.040	12.071
Toplam	652	10.112.891.354	13.736

2021 Q3 - TEKSTİL ÜRÜNLERİ SANAYİİ			
Sermaye Türü	Belge Adedi	Sabit Yatırım	İstihdam
Yabancı Sermaye	26	493.884.567	565
Yerli Sermaye	812	22.984.093.190	18.512
Toplam	838	23.477.977.757	19.077

2021 Q2 Yatırım Teşvik Belge Adedine Göre İmalat Sektörü Alt Kırılımlar



2021 Q2 Yatırım Tutarlarına Göre İmalat Sektörü Alt Kırılımlar



- İmalat sanayiinin alt kırılımlarını incelediğimizde en çok makine, aksam ve metal eşya sanayiine yatırım teşvik belgesi verildiği görülmektedir.
- En az teşvik alan imalat alt sektörü ise; ana metal sanayiidir.
- 2021 yılı 3. çeyreğinde en çok istihdam yaratan sektör giyim eşyaları sanayiidir.

YATIRIM TEŞVİK ANALİZLERİ

TÜRKİYE'DE VERİLEN YATIRIM TEŞVİK BELGELERİ İMALAT SANAYİİ - BÖLGESEL DAĞILIM

2020 Q3 - 1. Bölge - İMALAT			
Sermaye Türü	Belge Adedi	Sabit Yatırım (Milyon TL)	İstihdam
Yabancı Sermaye	107	3.906	2.052
Yerli Sermaye	2.096	39.352	42.173
Toplam	2.203	43.258	44.225

2021 Q3 - 1. Bölge - İMALAT			
Sermaye Türü	Belge Adedi	Sabit Yatırım (Milyon TL)	İstihdam
Yabancı Sermaye	148	7.973	7.347
Yerli Sermaye	2.903	42.792	48.615
Toplam	3.051	50.765	55.962

2020 Q3-2. Bölge - İMALAT			
Sermaye Türü	Belge Adedi	Sabit Yatırım (Milyon TL)	İstihdam
Yabancı Sermaye	38	1.633	1.033
Yerli Sermaye	886	25.772	22.846
Toplam	924	27.406	23.879

2021 Q3-2. Bölge - İMALAT			
Sermaye Türü	Belge Adedi	Sabit Yatırım (Milyon TL)	İstihdam
Yabancı Sermaye	36	1.299	851
Yerli Sermaye	1.087	26.504	24.194
Toplam	1.123	27.803	25.045

2020 Q3-3. Bölge - İMALAT			
Sermaye Türü	Belge Adedi	Sabit Yatırım (Milyon TL)	İstihdam
Yabancı Sermaye	44	866	669
Yerli Sermaye	587	20.783	16.516
Toplam	631	21.649	17.185

2021 Q3-3. Bölge - İMALAT			
Sermaye Türü	Belge Adedi	Sabit Yatırım (Milyon TL)	İstihdam
Yabancı Sermaye	35	440	546
Yerli Sermaye	774	17.379	18.732
Toplam	809	17.819	19.278

2020 Q3-4. Bölge - İMALAT			
Sermaye Türü	Belge Adedi	Sabit Yatırım (Milyon TL)	İstihdam
Yabancı Sermaye	10	462	264
Yerli Sermaye	328	12.107	15.687
Toplam	338	12.569	15.951

2021 Q3-4. Bölge - İMALAT			
Sermaye Türü	Belge Adedi	Sabit Yatırım (Milyon TL)	İstihdam
Yabancı Sermaye	9	174	1.416
Yerli Sermaye	263	5.268	10.799
Toplam	272	5.441	12.215

2020 Q3-5. Bölge - İMALAT			
Sermaye Türü	Belge Adedi	Sabit Yatırım (Milyon TL)	İstihdam
Yabancı Sermaye	3	13	101
Yerli Sermaye	317	7.999	15.057
Toplam	320	8.012	15.158

2021 Q3-5. Bölge - İMALAT			
Sermaye Türü	Belge Adedi	Sabit Yatırım (Milyon TL)	İstihdam
Yabancı Sermaye	11	221	150
Yerli Sermaye	237	6.040	10.252
Toplam	248	6.261	10.402

2020 Q3-6. Bölge - İMALAT			
Sermaye Türü	Belge Adedi	Sabit Yatırım (Milyon TL)	İstihdam
Yabancı Sermaye	4	44	471
Yerli Sermaye	539	3.502	43.064
Toplam	543	3.546	43.535

2021 Q3-6. Bölge - İMALAT			
Sermaye Türü	Belge Adedi	Sabit Yatırım (Milyon TL)	İstihdam
Yabancı Sermaye	6	85	195
Yerli Sermaye	782	5.741	62.208
Toplam	788	5.825	62.403

2020 Q3 ve 2021 Q3 dönemlerinde en fazla yatırım teşvik belgesi imalat sanayi sektörüne verilmiştir.

Verilen teşvik belgelerine baktığımızda 2020 Q3 döneminde 4.959 adet İmalat sektörüne yatırım teşvik belgesi verilirken, 2021 Q3 döneminde 6.291 adet yatırım teşvik belgesi verilmiştir.

2020 Q3 ve 2021 Q3 dönemlerini karşılaştırdığımızda 2020 Q3 döneminde imalat sektörüne verilen yatırım teşvik belge adeti 2021 Q3 döneminde %27 artmıştır.

2021 Q3 döneminde 1. bölgeye verilen yatırım teşvik tutarı diğer bölgelerle karşılaştırıldığında en fazla tutarı almıştır. En az yatırım tutarını ise 4. bölge almıştır.

YATIRIM TEŞVİK ANALİZLERİ

TÜRKİYE'DE VERİLEN YATIRIM TEŞVİK BELGELERİ EN FAZLA TEŞVİK ALAN 1. BÖLGENİN İLLERE GÖRE DAĞILIMI

2021 Q3 - ANKARA		
	Belge Adedi	Sabit Yatırım (Milyon TL)
Enerji	18	691
Hizmetler	49	1.938
İmalat	404	6.883
Madencilik	2	8
Tarım	2	13
Genel	475	9.533

2021 Q3 - ANTALYA		
	Belge Adedi	Sabit Yatırım (Milyon TL)
Enerji	17	103
Hizmetler	55	912
İmalat	47	435
Madencilik	5	56
Tarım	301	1.305
Genel	425	2.811

2021 Q3 - BURSA		
	Belge Adedi	Sabit Yatırım (Milyon TL)
Enerji	29	410
Hizmetler	20	309
İmalat	501	8.307
Madencilik	5	147
Tarım	3	58
Genel	558	9.231

2021 Q3 - ESKİŞEHİR		
	Belge Adedi	Sabit Yatırım (Milyon TL)
Enerji	7	194
Hizmetler	6	184
İmalat	62	1.847
Madencilik	6	183
Tarım	2	31
Genel	83	2.438

2021 Q3 - İSTANBUL		
	Belge Adedi	Sabit Yatırım (Milyon TL)
Enerji	3	9
Hizmetler	108	5.162
İmalat	1.208	12.357
Madencilik	1	29
Tarım	2	18
Genel	1322	17.574

2021 Q3 - İZMİR		
	Belge Adedi	Sabit Yatırım (Milyon TL)
Enerji	16	343
Hizmetler	58	2.105
İmalat	375	6.690
Madencilik	6	1.609
Tarım	19	142
Genel	474	10.889

2021 Q3 - KOCAELİ		
	Belge Adedi	Sabit Yatırım (Milyon TL)
Enerji	9	958
Hizmetler	24	1.559
İmalat	281	7.642
Madencilik	0	0
Tarım	2	11
Genel	316	10.170

2021 Q3 - MUĞLA		
	Belge Adedi	Sabit Yatırım (Milyon TL)
Enerji	2	812
Hizmetler	21	402
İmalat	21	633
Madencilik	15	375
Tarım	20	267
Genel	79	2.487

2021 Q3 - TEKİRDAĞ		
	Belge Adedi	Sabit Yatırım (Milyon TL)
Enerji	7	107
Hizmetler	7	168
İmalat	175	7.276
Madencilik	4	92
Tarım	3	46
Genel	196	7.689

*1.Bölgeye 3.905 adet teşvik verilmiştir.

- İstanbul %34
- Bursa %14
- Ankara %12
- İzmir %12
- Antalya %11
- Kocaeli %8
- Tekirdağ %5
- Eskişehir %2
- Muğla %2

YATIRIM TEŐVİK ANALİZLERİ



2021 Q3 döneminde en fazla teşvik alan sektör imalat sanayi olup, payı %73'tür.



Verilen teşvik belgelerinde 2021 Q3 döneminde 1. Bölgede genel olarak madencilik ve enerji sektörlerine daha az talep olmuştur.



2021 Q3 döneminde en çok yatırım teşvik belgesini İstanbul, Bursa ve Ankara illeri almıştır.



1. Bölgenin il bazında dağılımına baktığımızda en az teşvik alan iller Eskişehir ve Muğla'dır.



2021 Q3 döneminde tarım sektörünün payı %9 olarak gözlemlenmiştir. Bu dönemde Antalya iline verilen tarım yatırım teşvik belgeleri ise tüm tarım sektöründe verilen yatırım teşvik belgelerinin % 49'unu oluşturmaktadır.

YATIRIM TEŞVİK ANALİZLERİ

TÜRKİYE'DE VERİLEN YATIRIM TEŞVİK BELGELERİ YATIRIM TUTARINA GÖRE İLK 10 İL

2021 Q3 - İSTANBUL		
	Belge Adedi	Sabit Yatırım (Milyon TL)
Enerji	3	9
Hizmetler	108	5.162
İmalat	1.208	12.357
Madencilik	1	29
Tarım	2	18
Genel	1.322	17.574

2021 Q3 - İZMİR		
	Belge Adedi	Sabit Yatırım (Milyon TL)
Enerji	16	343
Hizmetler	58	2.105
İmalat	375	6.690
Madencilik	6	1.609
Tarım	19	142
Genel	474	10.889

2021 Q3 - KOCAELİ		
	Belge Adedi	Sabit Yatırım (Milyon TL)
Enerji	9	958
Hizmetler	24	1.559
İmalat	281	7.642
Madencilik	0	0
Tarım	2	11
Genel	316	10.170

2021 Q3 - ANKARA		
	Belge Adedi	Sabit Yatırım (Milyon TL)
Enerji	18	691
Hizmetler	49	1.938
İmalat	404	6.883
Madencilik	2	8
Tarım	2	13
Genel	475	9.533

2021 Q3 - BURSA		
	Belge Adedi	Sabit Yatırım (Milyon TL)
Enerji	29	410
Hizmetler	20	309
İmalat	501	8.307
Madencilik	5	147
Tarım	3	58
Genel	558	9.231

2021 Q3 - GAZİANTEP		
	Belge Adedi	Sabit Yatırım (Milyon TL)
Enerji	33	389
Hizmetler	16	230
İmalat	319	8.495
Madencilik	1	12
Tarım	3	55
Genel	372	9.181

2021 Q3 - ADANA		
	Belge Adedi	Sabit Yatırım (Milyon TL)
Enerji	18	98
Hizmetler	12	839
İmalat	155	6.323
Madencilik	3	45
Tarım	66	429
Genel	254	7.735

2021 Q3 - KONYA		
	Belge Adedi	Sabit Yatırım (Milyon TL)
Enerji	46	595
Hizmetler	22	357
İmalat	390	3.762
Madencilik	10	417
Tarım	2	8
Genel	470	5.139

2021 Q3 - ANTALYA		
	Belge Adedi	Sabit Yatırım (Milyon TL)
Enerji	17	103
Hizmetler	55	912
İmalat	47	435
Madencilik	5	56
Tarım	301	1.305
Genel	425	2.811

2021 Q2 - DİYARBAKIR		
	Belge Adedi	Sabit Yatırım (Milyon TL)
Enerji	18	306
Hizmetler	31	163
İmalat	137	1.002
Madencilik	6	158
Tarım	4	15
Genel	196	1.643

İlk 10 ilin Toplam Yatırım Teşvik Tutarı İçerisindeki Payları

- İstanbul %11
- İzmir %7
- Kocaeli %6
- Ankara %6
- Bursa %6
- Gaziantep %6
- Adana %5
- Konya %3
- Antalya %2
- Diyarbakır %0,009

YATIRIM TEŐVİK ANALİZLERİ



2021 Q3 döneminde toplamda verilen yatırım teşvikinin tutarı 162 milyar TL'dir. İlk 10 ile verilen yatırım teşvikinin tutarı ise 80 milyar TL'dir.



2021 Q3 döneminde en az yatırım teşvik belgesi Tarım ve Madencilik sektörlerine verilmiştir.



2021 Q3 döneminde verilen yatırım teşvik belgelerinde en fazla yatırım teşvik tutarı alan imalat sanayiidir.





Bu dönemde en fazla yatırım teşvik tutarı İstanbul'a verilmiş olup, teşvikin tutarı 17.5 milyar TL'dir



Ardahan, Bayburt, Bozcada, Gökçeada illeri bu dönemde en az yatırım teşvik belgesi alan illerdir.

MECHATRONIC SOLUTIONS

- LINEER HAREKET SİSTEMLERİ
- CYCLO VE PLANET REDÜKTÖRLER
- SPINDLE MOTOR VE EKİPMANLARI
- SERVO MOTOR VE SÜRÜCÜ SİSTEMLERİ
- LINEER HAREKET SİSTEM AKSESUARLARI
- CNC KONTROL VE OTOMASYON SİSTEMLERİ
- ENDÜSTRİYEL PC VE PANEL PC'LER
- VAKUM TEKNOLOJİ SİSTEMLERİ
- ENDÜSTRİYEL GÜVENLİK EKİPMANLARI
- SERVO KAPLIN VE YAĞLAMA SİSTEMLERİ



rmkmekatronik.com

SİZİNLE HALA YOLUMUZ KESİŞMEDİ Mİ?



MERKEZ OFİS: Alaaddinbey Mh. 617. Sk.
No: 4 Kongur Plaza Nilüfer / BURSA / TR
T: +90 224 441 21 62 / +90 224 441 70 37 (pbx)

İSTANBUL OFİS: Altayçeşme Mh. Çamlı Sk.
Esas Ofispark No: 21/23 K: 6 Maltepe / İSTANBUL / TR
T: +90 216 540 07 50 / +90 216 540 07 52 (pbx)

rmk@rmkmekatronik.com



TÜRKİYE'DE VERİLEN YATIRIM TEŞVİK BELGELERİ

*İl bazında 100 milyon TL ve
üzeri yatırımlar*



TÜRKİYE'DE VERİLEN YATIRIM TEŞVİK BELGELERİ

2021 - Q3 100 MİLYON TL VE ÜZERİ YATIRIMLAR

Firmanın Adı	Yatırımın Yeri	Yatırımın Sektörü	Yatırım Tutarı (TL)
CİNER GLASS MADEN KİMYA SANAYİ VE TİCARET ANONİM ŞİRKETİ	ANKARA	İMALAT	1.905.573.446
KIVANÇ TEKSTİL SANAYİ VE TİCARET ANONİM ŞİRKETİ	ADANA	İMALAT	1.333.798.770
İZMİR METRO İZMİR BÜYÜKŞEHİR BELEDİYESİ METRO İŞLETMECİLİĞİ TAŞIMACILIK İNŞAAT SANAYİ VE TİCARET ANONİM ŞİRKETİ	İZMİR	HİZMETLER	750.000.000
TÜRK TRAKTÖR VE ZİRAAT MAKİNELERİ ANONİM ŞİRKETİ	ANKARA	İMALAT	734.605.574
ESAN ECZACIBAŞI ENDÜSTRİYEL HAMMADDELER SANAYİ VE TİCARET ANONİM ŞİRKETİ	BALIKESİR	MADENCİLİK	714.183.569
MARPORT LİMAN İŞLETMELERİ SANAYİ VE TİCARET ANONİM ŞİRKETİ	İSTANBUL	HİZMETLER	668.775.158
TOROS TARIM SANAYİ VE TİCARET ANONİM ŞİRKETİ	ADANA	HİZMETLER	547.630.450
TAKSAN MAKİNA SANAYİ VE TİCARET ANONİM ŞİRKETİ	KAYSERİ	İMALAT	503.580.857
İZMİR BÜYÜKŞEHİR BELEDİYESİ İZMİR SU VE KANALİZASYON İDARESİ GENEL MÜDÜRLÜĞÜ	İZMİR	HİZMETLER	501.429.165
A.DÖKSAN DÖKÜM SANAYİ VE TİCARET LİMİTED ŞİRKETİ	İSTANBUL	İMALAT	486.934.608
PENYE MODA ENTEGRE TEKSTİL ANONİM ŞİRKETİ	MALATYA	İMALAT	465.462.343
CEMRE MARİN ENDÜSTRİ ANONİM ŞİRKETİ	YALOVA	İMALAT	445.467.827
DEVA HOLDİNG ANONİM ŞİRKETİ	TEKİRDAĞ	İMALAT	440.896.722
SANKO TEKSTİL İŞLETMELERİ SANAYİ VE TİCARET ANONİM ŞİRKETİ	BURSA	İMALAT	425.000.000
KÜPELİLER ENDÜSTRİ ANONİM ŞİRKETİ	ESKİŞEHİR	İMALAT	411.448.915
MATESA TEKSTİL SANAYİ VE TİCARET ANONİM ŞİRKETİ	KAHRAMANMARAŞ	İMALAT	402.383.968
EGE PROFİL TİCARET VE SANAYİ ANONİM ŞİRKETİ	İZMİR	İMALAT	367.460.050
HAPPINESS TECH OTOMOTİV SANAYİ VE TİCARET ANONİM ŞİRKETİ	KOCAELİ	İMALAT	351.411.918
EREN PERAKENDE VE TEKSTİL ANONİM ŞİRKETİ	BİTLİS	İMALAT	349.950.000
AKDENİZ CHEMSON KİMYA SANAYİ VE TİCARET ANONİM ŞİRKETİ	İZMİR	İMALAT	343.000.000
SMART POLYESTER ANONİM ŞİRKETİ	GAZİANTEP	İMALAT	342.854.099
BKİ BATI KÖMÜR İŞLETMELERİ ANONİM ŞİRKETİ	EDİRNE	MADENCİLİK	329.489.585
AKMERCAN ADIYAMAN DOĞAL GAZ DAĞITIM SANAYİ VE TİCARET ANONİM ŞİRKETİ	ADIYAMAN	ENERJİ	323.360.000
ÇİMKO ÇİMENTO VE BETON SANAYİ TİCARET ANONİM ŞİRKETİ	ADIYAMAN	İMALAT	306.943.693
DOKUTEKS HALI TEKSTİL SANAYİ VE TİCARET ANONİM ŞİRKETİ	GAZİANTEP	İMALAT	302.952.791
SEFİNE DENİZCİLİK TERSANECİLİK TURİZM SANAYİ VE TİCARET ANONİM ŞİRKETİ	YALOVA	İMALAT	302.139.779
SEFİNE DENİZCİLİK TERSANECİLİK TURİZM SANAYİ VE TİCARET ANONİM ŞİRKETİ	YALOVA	İMALAT	302.139.779
BOSSA TİCARET VE SANAYİ İŞLETMELERİ TÜRK ANONİM ŞİRKETİ	ADANA	İMALAT	299.085.667
SANKO TEKSTİL İŞLETMELERİ SANAYİ VE TİCARET ANONİM ŞİRKETİ	ADIYAMAN	İMALAT	290.000.000

TÜRKİYE'DE VERİLEN YATIRIM TEŞVİK BELGELERİ

Firmanın Adı	Yatırımın Yeri	Yatırımın Sektörü	Yatırım Tutarı (TL)
KANGAL ELEKTRİK ENERJİ ÜRETİM VE TİCARET ANONİM ŞİRKETİ	SİVAS	ENERJİ	289.738.100
ENİ ENERJİ İNŞAAT TAAHHÜT TİCARET VE SANAYİ ANONİM ŞİRKETİ	ÇANAKKALE	ENERJİ	257.003.489
ÖZPANÇAR İPLİK TEKSTİL SANAYİ VE TİCARET LİMİTED ŞİRKETİ	KİLİS	İMALAT	254.544.758
İMKA İPLİK TEKSTİL İŞLETMELERİ SANAYİ VE DİŞ TİCARET ANONİM ŞİRKETİ	KIRKLARELİ	İMALAT	250.000.000
E.S.T.EYÜP SABRİ TUNCER KOZMETİK SANAYİ ANONİM ŞİRKETİ	BALIKESİR	İMALAT	247.000.000
PARTEKS KAĞIT ENDÜSTRİSİ ANONİM ŞİRKETİ	KAYSERİ	İMALAT	240.000.000
SEFİNE DENİZCİLİK TERSANECİLİK TURİZM SANAYİ VE TİCARET ANONİM ŞİRKETİ	YALOVA	İMALAT	229.597.385
DEARSAN GEMİ İNŞAAT SANAYİ ANONİM ŞİRKETİ	İSTANBUL	İMALAT	227.513.662
KÜPELİLER ENDÜSTRİ ANONİM ŞİRKETİ	KÜTAHYA	İMALAT	216.701.004
MELİKE İPLİK SANAYİ VE TİCARET ANONİM ŞİRKETİ	GAZİANTEP	İMALAT	215.000.001
AQUAKRAFT KAĞIT AMBALAJ SANAYİ TİCARET ANONİM ŞİRKETİ	SAKARYA	İMALAT	201.323.878
BEYMETAL ALÜMİNYUM SANAYİ VE TİCARET LİMİTED ŞİRKETİ	İZMİR	İMALAT	196.434.467
ŞAM YAPI ANONİM ŞİRKETİ	SAKARYA	İMALAT	194.000.000
ÇELİKLER SEYİTÖMER ELEKTRİK ÜRETİM ANONİM ŞİRKETİ	KÜTAHYA	ENERJİ	186.136.168
ARPEK ARKAN PARÇA ALÜMİNYUM ENJEKSİYON VE KALIP SANAYİ TİCARET ANONİM ŞİRKETİ	KOCAELİ	İMALAT	176.123.215
GÖKTAŞ METAL KALIP MOBİLYA MUTFAK KAPI YAPI DEKORASYON İNŞAAT İTHALAT İHRACAT SANAYİ VE TİCARET ANONİM ŞİRKETİ	İZMİR	İMALAT	175.152.199
ARVEN İLAÇ SANAYİ VE TİCARET ANONİM ŞİRKETİ	KIRKLARELİ	İMALAT	175.000.000
ETİ ALÜMİNYUM ANONİM ŞİRKET	KONYA	ENERJİ	174.824.850
ARTSAN AMBALAJ DİŞ TİCARET ANONİM ŞİRKETİ	TEKİRDAĞ	İMALAT	170.000.000
ALTINAY ROBOT TEKNOLOJİLERİ SANAYİ VE TİCARET ANONİM ŞİRKETİ	İSTANBUL	İMALAT	167.494.233
KALESERAMİK ÇANAKKALE KALEBODUR SERAMİK SANAYİ ANONİM ŞİRKETİ	ÇANAKKALE	İMALAT	167.087.750
SML TEKSTİL SANAYİ VE DİŞ TİCARET LİMİTED ŞİRKETİ	KIRKLARELİ	İMALAT	165.715.114
ALTEK METAL SANAYİ VE TİCARET ANONİM ŞİRKETİ	TEKİRDAĞ	İMALAT	163.778.744
UZMAR GEMİ İNŞA SANAYİ VE TİCARET ANONİM ŞİRKETİ	KOCAELİ	İMALAT	163.464.065
UZMAR GEMİ İNŞA SANAYİ VE TİCARET ANONİM ŞİRKETİ	KOCAELİ	İMALAT	163.464.065
MİLRES RÜZGAR ENERJİ SİSTEMLERİ ANONİM ŞİRKETİ	BALIKESİR	İMALAT	161.152.705
AK JEO ENERJİ ÜRETİM SANAYİ VE TİCARET ANONİM ŞİRKETİ	KAHRAMANMARAŞ	ENERJİ	159.492.697
KAYRA ELYAF GERİ DÖNÜŞÜM SANAYİ VE TİCARET ANONİM ŞİRKETİ	KAHRAMANMARAŞ	İMALAT	159.000.000
GÜR GRANÜR TABAN AYAKKABI SANAYİ VE DİŞ TİCARET LİMİTED ŞİRKETİ	İSTANBUL	İMALAT	156.173.171
SİMURG CARPET TEKSTİL SANAYİ VE TİCARET ANONİM ŞİRKETİ	GAZİANTEP	İMALAT	155.000.000

TÜRKİYE'DE VERİLEN YATIRIM TEŞVİK BELGELERİ

Firmanın Adı	Yatırımın Yeri	Yatırımın Sektörü	Yatırım Tutarı (TL)
ÖZMİRİOĞLU PAMUK YAĞ KÜSPE SANAYİ VE TİCARET ANONİM ŞİRKETİ	HATAY	İMALAT	152.761.460
PULCRA KİMYA SANAYİ VE TİCARET ANONİM ŞİRKETİ	KOCAELİ	İMALAT	150.000.000
SUN-KA SUNGURLU KAĞITÇILIK SANAYİ VE TİCARET ANONİM ŞİRKETİ	ÇORUM	İMALAT	148.886.372
MİKROMAN MADEN SANAYİ VE TİCARET ANONİM ŞİRKETİ	MUĞLA	MADENCİLİK	146.875.643
BARTIN SERAMİK SANAYİ VE TİCARET ANONİM ŞİRKETİ	BARTIN	İMALAT	146.700.000
CROWN BEVCAN TÜRKİYE AMBALAJ SANAYİ VE TİCARET LİMİTED ŞİRKETİ	OSMANİYE	İMALAT	145.258.166
TAB İLAÇ SANAYİ ANONİM ŞİRKETİ	İSTANBUL	İMALAT	143.930.000
GNC AMBALAJ SANAYİ ANONİM ŞİRKETİ	KONYA	İMALAT	141.500.000
ELVANLAR PLASTİK VE METAL ENJEKSİYON KALIP SANAYİ TİCARET LİMİTED ŞİRKETİ	KOCAELİ	İMALAT	135.722.837
LİDERSAN SAĞLIK VE GIDA ÜRÜNLERİ ANONİM ŞİRKETİ	GAZİANTEP	İMALAT	132.944.565
ZEKİ MENSUCAT SANAYİ VE TİCARET ANONİM ŞİRKETİ	GAZİANTEP	İMALAT	132.835.400
DAIKIN ISITMA VE SOĞUTMA SİSTEMLERİ SANAYİ TİCARET ANONİM ŞİRKETİ	SAKARYA	İMALAT	130.957.568
ALPARSLAN KAĞIT VE KARTON ANONİM ŞİRKETİ	ÇANKIRI	İMALAT	129.769.000
ABM COTTON TEKSTİL SANAYİ VE TİCARET ANONİM ŞİRKETİ	TEKİRDAĞ	İMALAT	129.367.172
GÜREL TEKSTİL SANAYİ VE TİCARET LİMİTED ŞİRKETİ	DENİZLİ	İMALAT	127.466.206
ŞAFAK TEKSTİL ÖRME SANAYİ VE TİCARET LİMİTED ŞİRKETİ	İSTANBUL	İMALAT	127.377.741
REMYA METAL VE PLASTİK SANAYİ TİCARET ANONİM ŞİRKETİ	KAYSERİ	İMALAT	122.201.037
SETAŞ KİMYA SANAYİ ANONİM ŞİRKETİ	TEKİRDAĞ	İMALAT	121.723.495
WARMHAUS ISITMA VE SOĞUTMA SİSTEMLERİ SANAYİ TİCARET ANONİM ŞİRKETİ	BURSA	İMALAT	120.255.941
İLKO İLAÇ SANAYİ VE TİCARET ANONİM ŞİRKETİ	KONYA	İMALAT	118.700.500
TECHNOMED DIŞ TİCARET LİMİTED ŞİRKETİ	İSTANBUL	HİZMETLER	118.100.000
TELMAR MERMER SANAYİ VE TİCARET ANONİM ŞİRKETİ	ISPARTA	MADENCİLİK	117.509.859
EYÜPOĞLU ORGANİZE TARIM LİMİTED ŞİRKETİ	DENİZLİ	İMALAT	116.282.453
ARSLAN ALÜMİNYUM ANONİM ŞİRKETİ	BİLECİK	İMALAT	114.821.912
PALMIYE DOKUMA İPLİK TEKSTİL SANAYİ VE TİCARET ANONİM ŞİRKETİ	ADANA	İMALAT	107.653.372
TALAS BELEDİYE BAŞKANLIĞI	KAYSERİ	HİZMETLER	105.300.000
MEDCARE SAĞLIK ÜRÜNLERİ SANAYİ VE TİCARET ANONİM ŞİRKETİ	İZMİR	İMALAT	103.305.400
FENİKS STONE MADENCİLİK İNŞAAT SANAYİ VE TİCARET LİMİTED ŞİRKETİ	ESKİŞEHİR	MADENCİLİK	102.316.317
HALISAN TEKSTİL SANAYİ VE TİCARET LİMİTED ŞİRKETİ	GAZİANTEP	İMALAT	101.619.991
ERZE AMBALAJ VE PLASTİK SANAYİ VE TİCARET ANONİM ŞİRKETİ	ŞANLIURFA	İMALAT	100.000.000

TÜRKİYE'DE VERİLEN YATIRIM TEŞVİK BELGELERİ

2021 YILI 3. ÇEYREK İMALAT SEKTÖRÜ EN FAZLA TEŞVİK TUTARI ALAN İLK 50 FİRMA

Firmanın Adı	Yatırımın Yeri	Yatırım Tutarı (TL)
CİNER GLASS MADEN KİMYA SANAYİ VE TİCARET ANONİM ŞİRKETİ	ANKARA	1.905.573.446
KIVANÇ TEKSTİL SANAYİ VE TİCARET ANONİM ŞİRKETİ	ADANA	1.333.798.770
TÜRK TRAKTÖR VE ZİRAAT MAKİNELERİ ANONİM ŞİRKETİ	ANKARA	734.605.574
TAKSAN MAKİNA SANAYİ VE TİCARET ANONİM ŞİRKETİ	KAYSERİ	503.580.857
A.DÖKSAN DÖKÜM SANAYİ VE TİCARET LİMİTED ŞİRKETİ	İSTANBUL	486.934.608
PENYE MODA ENTEGRE TEKSTİL ANONİM ŞİRKETİ	MALATYA	465.462.343
CEMRE MARİN ENDÜSTRİ ANONİM ŞİRKETİ	YALOVA	445.467.827
DEVA HOLDİNG ANONİM ŞİRKETİ	TEKİRDAĞ	440.896.722
SANKO TEKSTİL İŞLETMELERİ SANAYİ VE TİCARET ANONİM ŞİRKETİ	BURSA	425.000.000
KÜPELİLER ENDÜSTRİ ANONİM ŞİRKETİ	ESKİŞEHİR	411.448.915
MATESA TEKSTİL SANAYİ VE TİCARET ANONİM ŞİRKETİ	KAHRAMANMARAŞ	402.383.968
EGE PROFİL TİCARET VE SANAYİ ANONİM ŞİRKETİ	İZMİR	367.460.050
HAPPINESS TECH OTOMOTİV SANAYİ VE TİCARET ANONİM ŞİRKETİ	KOCAELİ	351.411.918
EREN PERAKENDE VE TEKSTİL ANONİM ŞİRKETİ	BİTLİS	349.950.000
AKDENİZ CHEMSON KİMYA SANAYİ VE TİCARET ANONİM ŞİRKETİ	İZMİR	343.000.000
SMART POLYESTER ANONİM ŞİRKETİ	GAZİANTEP	342.854.099
ÇİMKO ÇİMENTO VE BETON SANAYİ TİCARET ANONİM ŞİRKETİ	ADYAMAN	306.943.693
DOKUTEKS HALI TEKSTİL SANAYİ VE TİCARET ANONİM ŞİRKETİ	GAZİANTEP	302.952.791
SEFİNE DENİZCİLİK TERSANECİLİK TURİZM SANAYİ VE TİCARET ANONİM ŞİRKETİ	YALOVA	302.139.779
SEFİNE DENİZCİLİK TERSANECİLİK TURİZM SANAYİ VE TİCARET ANONİM ŞİRKETİ	YALOVA	302.139.779
BOSSA TİCARET VE SANAYİ İŞLETMELERİ TÜRK ANONİM ŞİRKETİ	ADANA	299.085.667
SANKO TEKSTİL İŞLETMELERİ SANAYİ VE TİCARET ANONİM ŞİRKETİ	ADYAMAN	290.000.000
ÖZPANCAR İPLİK TEKSTİL SANAYİ VE TİCARET LİMİTED ŞİRKETİ	KİLİS	254.544.758
İMKA İPLİK TEKSTİL İŞLETMELERİ SANAYİ VE DİŞ TİCARET ANONİM ŞİRKETİ	KIRKLARELİ	250.000.000
E.S.T.EYÜP SABRİ TUNCER KOZMETİK SANAYİ ANONİM ŞİRKETİ	BALIKESİR	247.000.000
PARTEKS KAĞIT ENDÜSTRİSİ ANONİM ŞİRKETİ	KAYSERİ	240.000.000
SEFİNE DENİZCİLİK TERSANECİLİK TURİZM SANAYİ VE TİCARET ANONİM ŞİRKETİ	YALOVA	229.597.385
KÜPELİLER ENDÜSTRİ ANONİM ŞİRKETİ	KÜTAHYA	216.701.004
ŞAM YAPI ANONİM ŞİRKETİ	SAKARYA	194.000.000
GÖKTAŞ METAL KALIP MOBİLYA MUTFAK KAPI YAPI DEKORASYON	İZMİR	175.152.199
İNŞAAT İTHALAT İHRACAT SANAYİ VE TİCARET ANONİM ŞİRKETİ	İZMİR	175.152.199
ARVEN İLAÇ SANAYİ VE TİCARET ANONİM ŞİRKETİ	KIRKLARELİ	175.000.000
ARTSAN AMBALAJ DİŞ TİCARET ANONİM ŞİRKETİ	TEKİRDAĞ	170.000.000
ALTINAY ROBOT TEKNOLOJİLERİ SANAYİ VE TİCARET ANONİM ŞİRKETİ	İSTANBUL	167.494.233
KALESERAMİK ÇANAKKALE KALEBODUR SERAMİK SANAYİ ANONİM ŞİRKETİ	ÇANAKKALE	167.087.750
SML TEKSTİL SANAYİ VE DİŞ TİCARET LİMİTED ŞİRKETİ	KIRKLARELİ	165.715.114
ALTEK METAL SANAYİ VE TİCARET ANONİM ŞİRKETİ	TEKİRDAĞ	163.778.744
UZMAR GEMİ İNŞA SANAYİ VE TİCARET ANONİM ŞİRKETİ	KOCAELİ	163.464.065
UZMAR GEMİ İNŞA SANAYİ VE TİCARET ANONİM ŞİRKETİ	KOCAELİ	163.464.065
MİLRES RÜZGAR ENERJİ SİSTEMLERİ ANONİM ŞİRKETİ	BALIKESİR	161.152.705
KAYRA ELYAF GERİ DÖNÜŞÜM SANAYİ VE TİCARET ANONİM ŞİRKETİ	KAHRAMANMARAŞ	159.000.000
GÜR GRANÜR TABAN AYAKKABI SANAYİ VE DİŞ TİCARET LİMİTED ŞİRKETİ	İSTANBUL	156.173.171
PULCRA KİMYA SANAYİ VE TİCARET ANONİM ŞİRKETİ	KOCAELİ	150.000.000
SUN-KA SUNGURLU KAĞITÇILIK SANAYİ VE TİCARET ANONİM ŞİRKETİ	ÇORUM	148.886.372



IV

YATIRIM TEŞVİKİNE YÖNELİK YENİLİKLER

*Bültenin bu bölümünde
yatırım teşvikine yönelik
güncel gelişme ve uygulamalar
paylaşılmaktadır.*





TEKNOLOJİ ODAKLI SANAYİ HAMLESİ



BAŞLICA DESTEK UNSURLARI

- ✓ Yatırım Yeri Tahsisi
- ✓ Sermaye Desteği
- ✓ Faiz veya Kar Payı Desteği
 - ✓ KDV İadesi
- ✓ Gümrük Vergisi Muafiyeti
- ✓ Sigorta Primi Desteği (İşçi/İşveren)
- ✓ AR-GE Harcamalarının %75'ine Kadar Destek
- ✓ Enerji Desteği
- ✓ Kamu Alım Garantisi
 - ✓ KDV İstisnası
 - ✓ Vergi İndirimi
- ✓ Nitelikli Personel Desteği
- ✓ Gelir Vergisi Stopaj Desteği
- ✓ KOSGEB KOBİ Desteği

Belirlenen Öncelikli Ürün Listesine yönelik olarak Sanayi ve Teknoloji Bakanlığı tarafından sağlanan yatırım teşvikleri ile KOSGEB ve TÜBİTAK tarafından sağlanan proje desteklerinin tek pencere mekanizması ile sunulması öngörülmektedir.

PROGRAM İŞLEYİŞİNE GENEL BAKIŞ

Başvuruların elektronik ortamda alınması: www.hamle.gov.tr

-Tüm süreçlerin yönetimi
-Taraflar arası iletişim, bilgi ve belge akışının sağlanması



**T.C. SANAYİ VE
TEKNOLOJİ BAKANLIĞI**

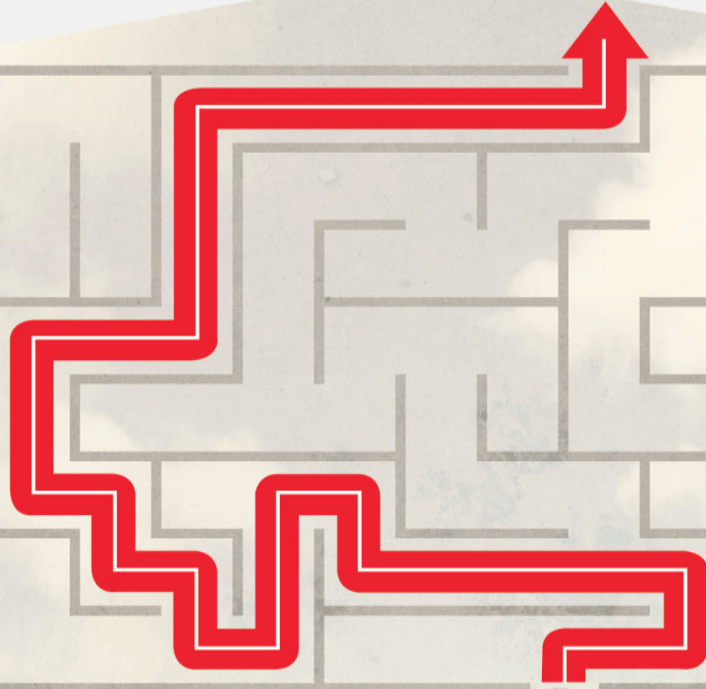
-Bağımsız Değerlendirme Raporu

-Bakanlık/ilgili kuruluşlardan orta düzey yöneticiler,
bağımsız değerlendiriciler (5 kişi)
-Projelerin tüm süreçlerinin takip ve değerlendirmesi
-Öneri kararı oluşturulması

-Bakan Yardımcıları, TÜBİTAK Başkanı, KOSGEB Başkanı
-Destek kararları
-Revizyon, sonlandırma ve tamamlama kararları



İSTANBUL
SANAYİ ODASI



İSO TEŞVİK MASASI İLE DEVLET DESTEKLERİNDEN YARARLANMAK ARTIK ÇOK DAHA KOLAY

Teşvik masası birimizle güncellenen mevzuatı takip ediyor, firmanıza en uygun devlet desteklerini, teşvik ve hibeleri araştırıyor, hızlı bir şekilde sonuca ulaşmanızı sağlıyoruz.

Detaylı bilgi için iletişim bilgileri: Teşvik Masası Koordinatörü S. Selin KARAHAN
Tel: (0 212) 252 29 00 / 265 E-posta: tesvikmasasi@iso.org.tr