

70.yil




İSTANBUL
SANAYİ ODASI

YATIRIM

TEŞVİK

BÜLTENİ

2021
DÖRDÜNCÜ ÇEYREK



Sanayinin GÜCÜ İÇİNDE!

Evden sanayiye, kişisel tüketimden toplumsal kullanıma kadar
Avrupa standartlarında motorlar üretiyor;
işinize performans, zaman ve maliyet açısından kazanç sağlıyoruz.

Kompakt Gövde
Motorlar

Dahlander
Motorlar

Çift Hızlı Vinç
Motorları

S3 Çalışma
Motorları

87Hz Uygulama
Motorları



www.elkmotor.com.tr



İÇİNDEKİLER



- I DÜNYA VE TÜRKİYE'DE YATIRIM ORTAMI
- II TÜRKİYE'DE VERİLEN YATIRIM TEŞVİK BELGELERİNİN ANALİZİ
- III TÜRKİYE'DE VERİLEN YATIRIM TEŞVİK BELGELERİ
- IV YATIRIM TEŞVİKİNE YÖNELİK YENİLİKLER

47.18

+5.97

17.14

24.25

I

DÜNYA VE TÜRKİYE'DE YATIRIM ORTAMI

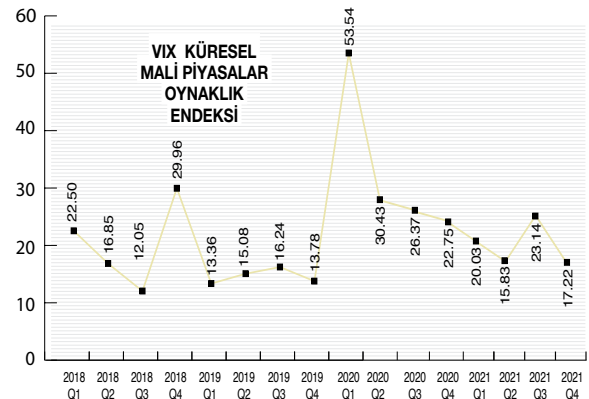
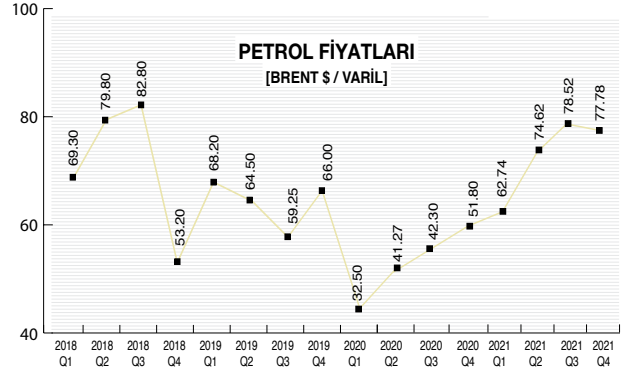
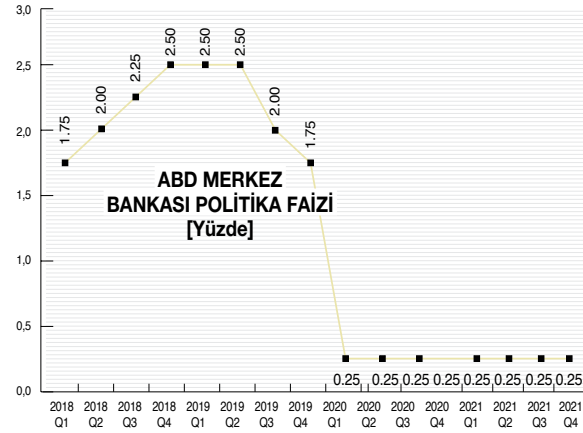
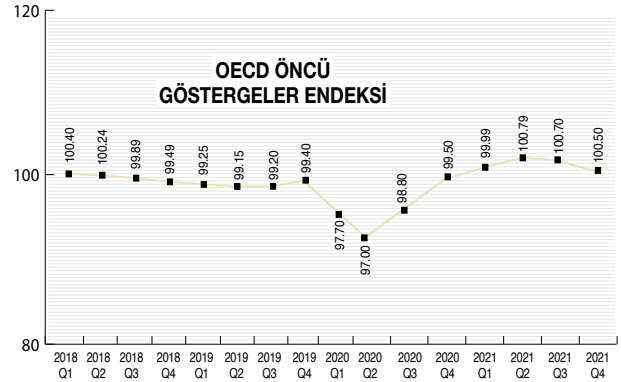
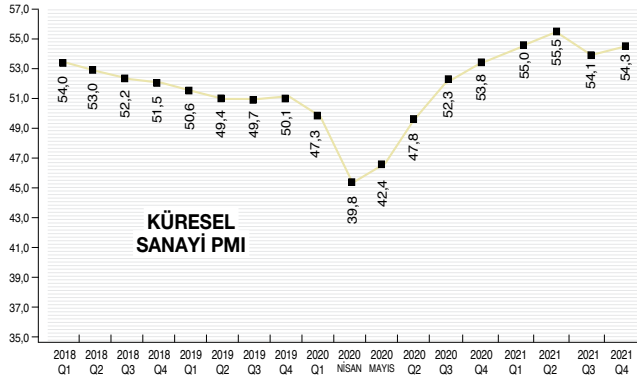
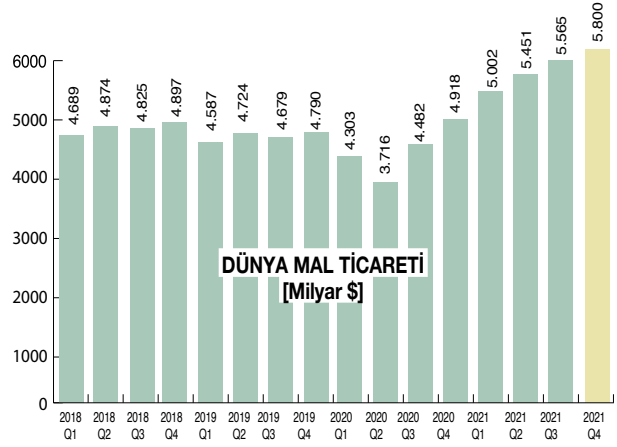
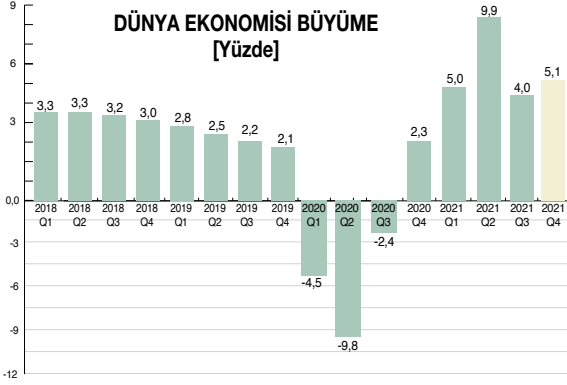
Ekonomiye Genel Bakış

5.45



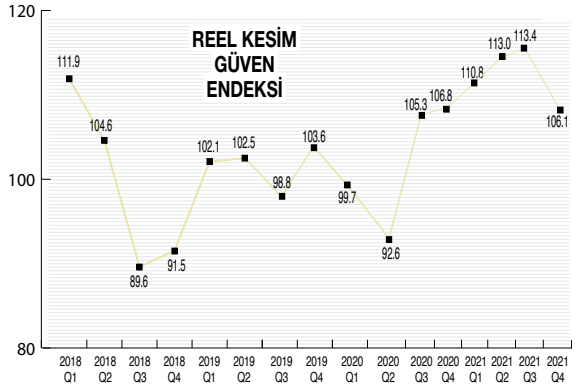
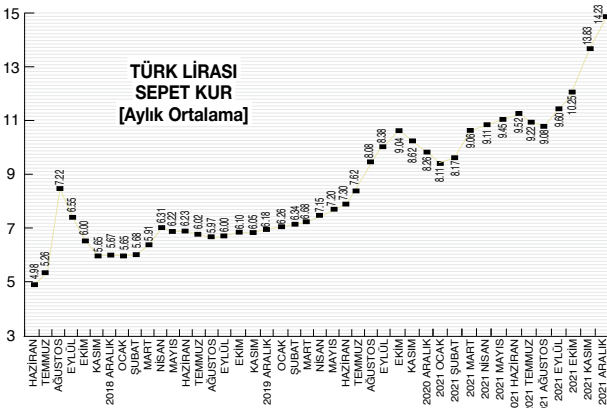
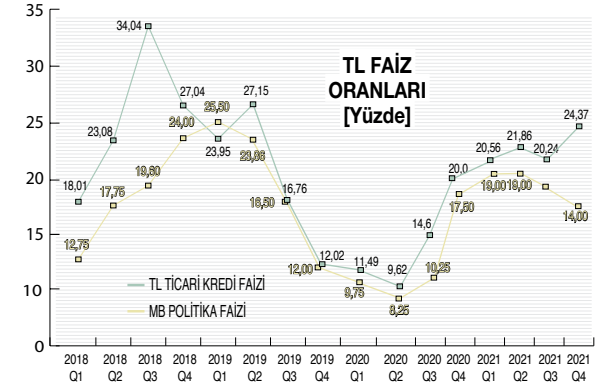
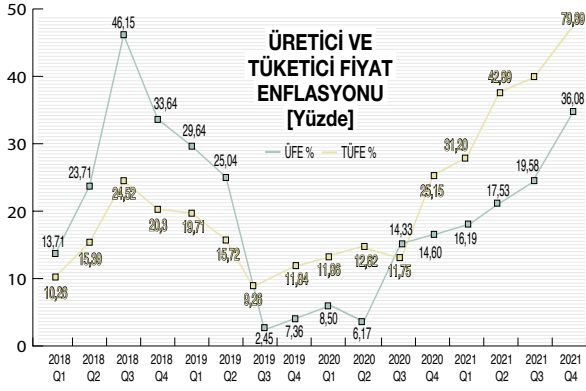
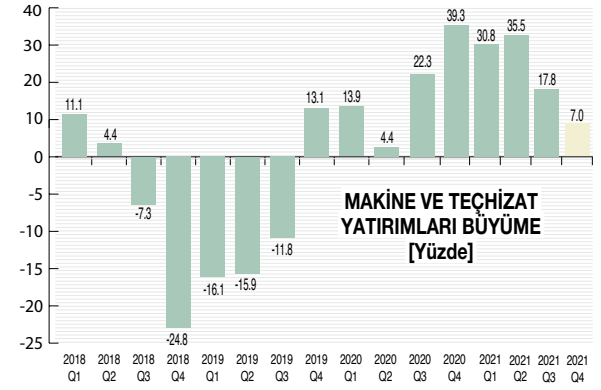
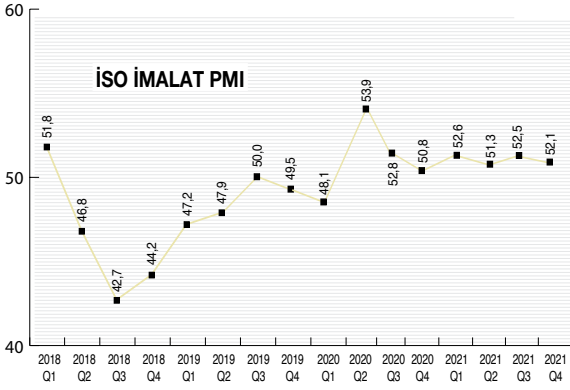
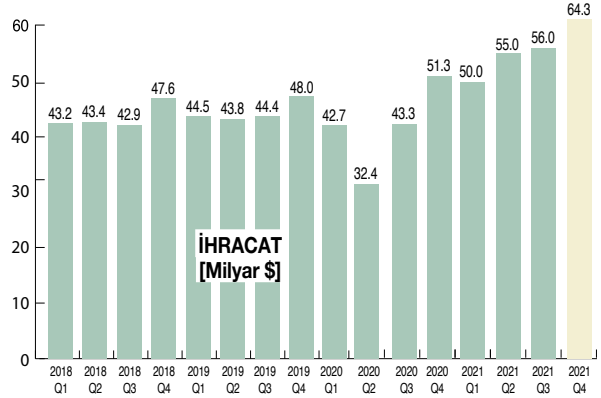
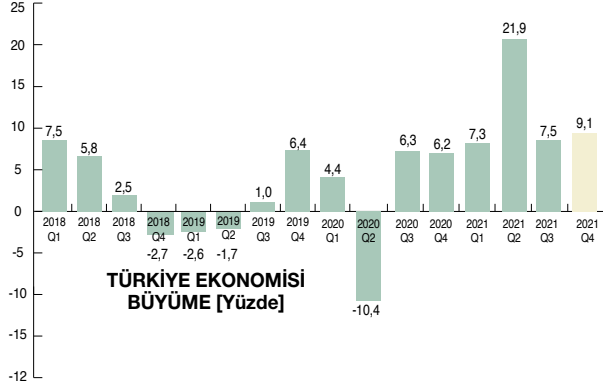
DÜNYA VE TÜRKİYE'DE YATIRIM ORTAMI

DÜNYADA YATIRIM ORTAMI



DÜNYA VE TÜRKİYE'DE YATIRIM ORTAMI

TÜRKİYE'DE YATIRIM ORTAMI





TÜRKİYE'DE VERİLEN YATIRIM TEŞVİK BELGELERİNİN ANALİZİ

Türkiye'de verilen yatırım teşvik belgeleri, 2020-2021 yıllarında Sanayi ve Teknoloji Bakanlığı tarafından yayınlanan veriler esas alınarak analiz edilmektedir.



YATIRIM TEŞVİK ANALİZLERİ

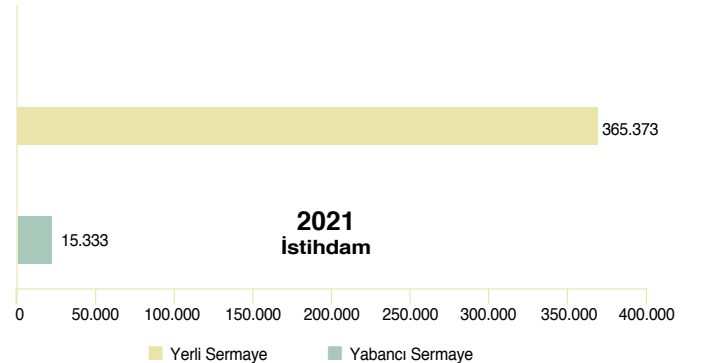
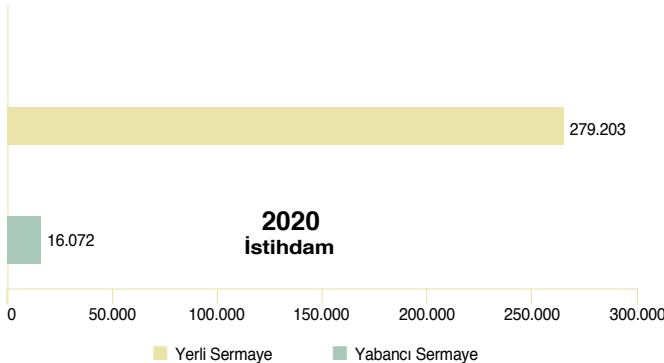

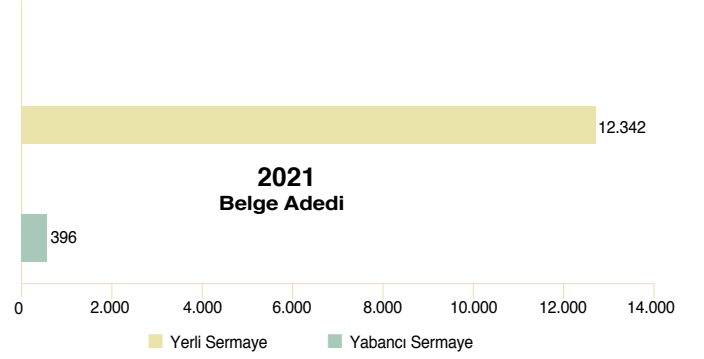
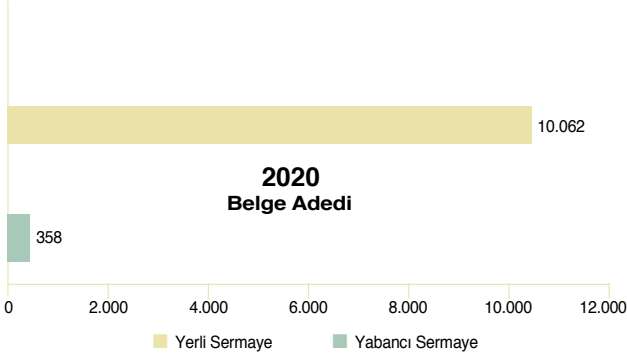
TÜRKİYE'DE VERİLEN YATIRIM TEŞVİK BELGELERİNE GENEL BAKIŞ

2020 ve 2021 yıllarında verilen yatırım teşvik belgelerinin adet, yatırımın tutarı, sermaye cinsi ve yarattığı istihdam kırılımını inceledik.

Sermaye Türü	2020			2021		
	Belge Adedi	Sabit Yatırım (Milyon TL)	İstihdam	Belge Adedi	Sabit Yatırım (Milyon TL)	İstihdam
Yabancı Sermaye	358	23.290	16.072	396	25.084	15.333
Yerli Sermaye	10.062	256.597	279.203	12.342	252.901	365.373
Genel Toplam	10.420	279.888	295.275	12.738	277.984	380.706

2020 yılı sonunda 10.420 adet, 2021 yılı sonunda ise 12.738 adet yatırım teşvik belgesi verilmiştir. Belge sayısında %22'lik bir artış olmuştur.

2021 yılına göre yatırım tutarı açısından hemen hemen değişiklik olmazken; istihdam edilen kişi sayısı itibarıyla %29'luk artış meydana gelmiştir.

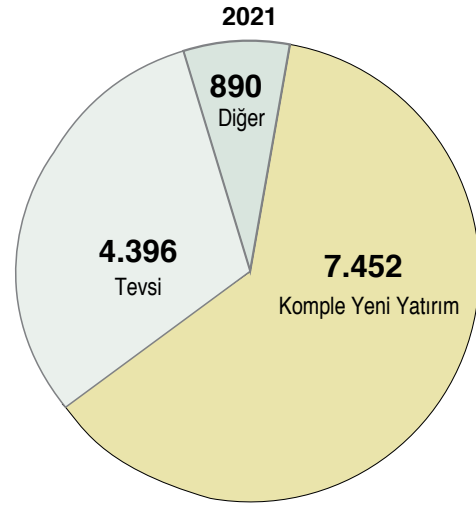
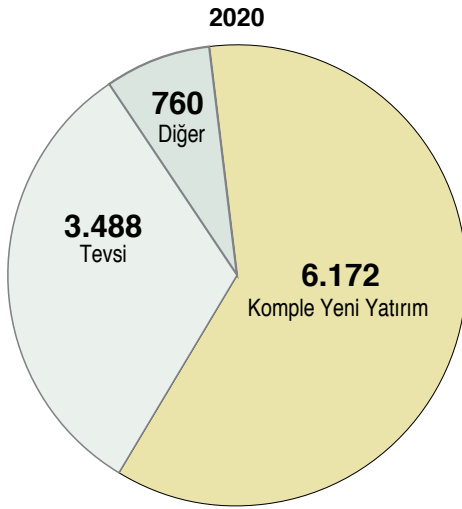


YATIRIM TEŞVİK ANALİZLERİ

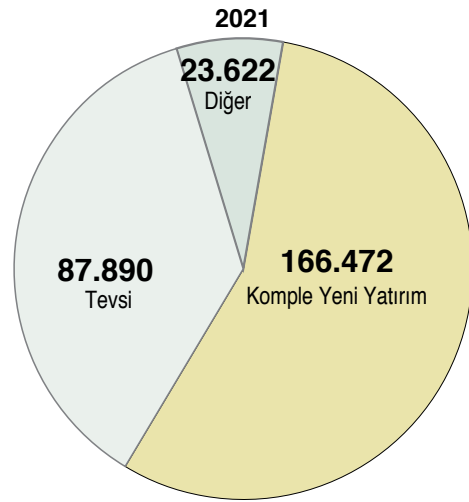
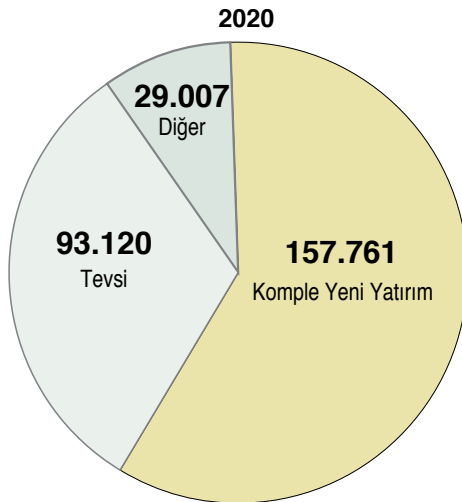
	2020			2021		
	Belge Adedi	Sabit Yatırım (Milyon TL)	İstihdam	Belge Adedi	Sabit Yatırım (Milyon TL)	İstihdam
Komple Yeni Yatırım	6.172	157.761	218.156	7.452	166.472	290.171
Tevsi	3.488	93.120	68.122	4.396	87.890	81.422
Diğer	760	29.007	8.997	890	23.622	9.113
Genel Toplam	10.420	279.888	295.275	12.738	277.984	380.706

*Diğer; Modernizasyon, Ürün çeşitlendirme gibi hizmetleri kapsamaktadır.

BELGE ADEDİ



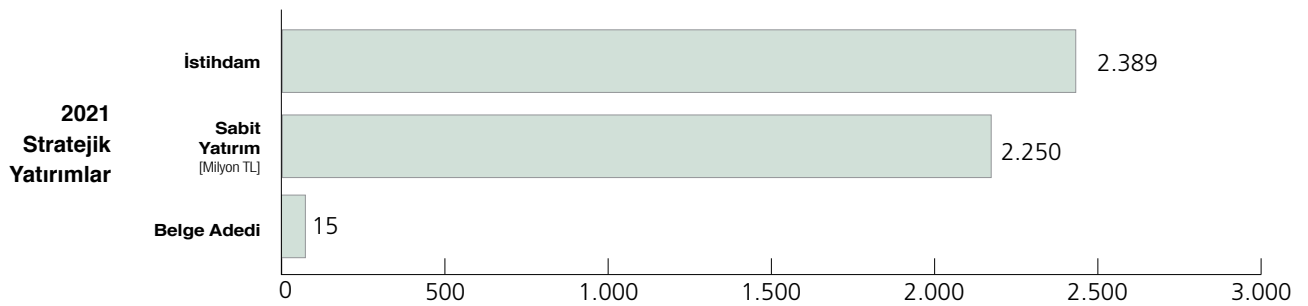
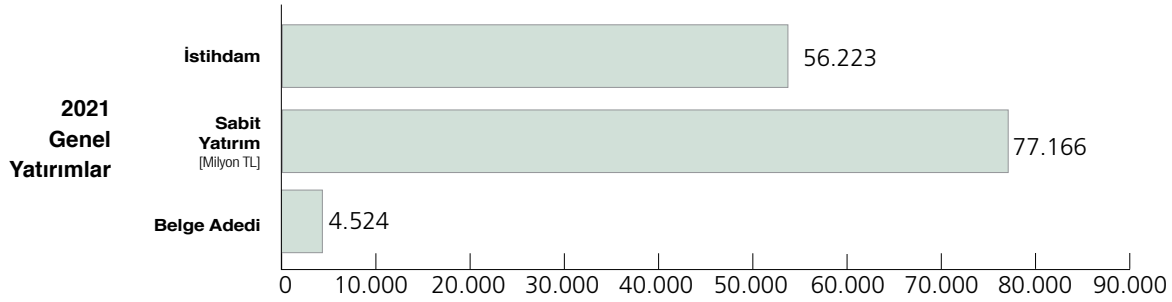
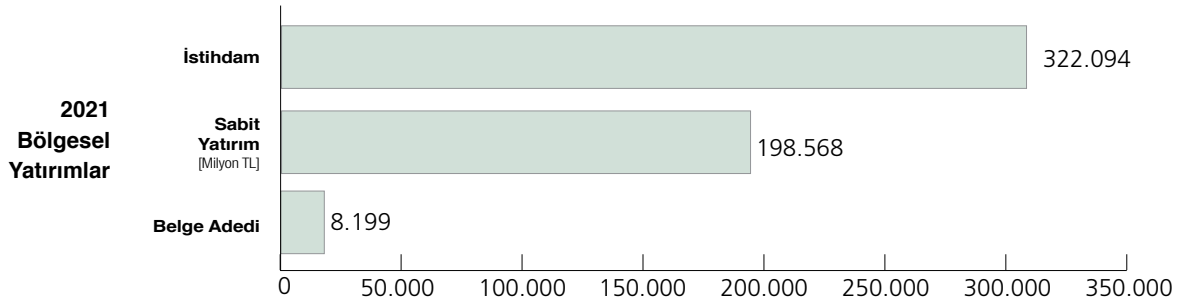
SABİT YATIRIM [Milyon TL]



- ❑ 2020 ve 2021 yıllarında en çok komple yeni yatırım cinsli yatırımlar ağırlık kazanmıştır.
- ❑ 2020 yılında 2021 yılına göre daha az yatırım teşvik belgesi verilmiş olsa bile verilen teşvik tutarı daha fazladır.

YATIRIM TEŞVİK ANALİZLERİ

Sermaye Türü	BÖLGESEL YATIRIMLAR			GENEL YATIRIMLAR			STRATEJİK YATIRIMLAR		
	Belge Adedi	Sabit Yatırım (Milyon TL)	İstihdam	Belge Adedi	Sabit Yatırım (Milyon TL)	İstihdam	Belge Adedi	Sabit Yatırım (Milyon TL)	İstihdam
Yabancı Sermaye	250	20.323	12.807	144	4.291	2.371	2	470	155
Yerli Sermaye	7.949	178.245	309.287	4.380	72.875	53.852	13	1.781	2.234
Genel Toplam	8.199	198.568	322.094	4.524	77.166	56.223	15	2.250	2.389



YATIRIM TEŞVİK ANALİZLERİ

YATIRIM TEŞVİK BELGELERİ BÖLGESEL ANALİZ VE İSTATİSTİKLERİ

2020

2021

2020 1. Bölge			
Sermaye Türü	Belge Adedi	Sabit Yatırım (Milyon TL)	İstihdam
Yabancı Sermaye	176	10.488	4.732
Yerli Sermaye	4.242	87.231	84.261
Genel Toplam	4.418	97.718	88.993

2021 1. Bölge			
Sermaye Türü	Belge Adedi	Sabit Yatırım (Milyon TL)	İstihdam
Yabancı Sermaye	235	20.310	10.275
Yerli Sermaye	5.257	100.627	89.804
Toplam	5.492	120.937	100.079

2020 2. Bölge			
Sermaye Türü	Belge Adedi	Sabit Yatırım (Milyon TL)	İstihdam
Yabancı Sermaye	61	4.281	1.429
Yerli Sermaye	1.878	58.977	42.041
Genel Toplam	1.939	63.257	43.470

2021 2. Bölge			
Sermaye Türü	Belge Adedi	Sabit Yatırım (Milyon TL)	İstihdam
Yabancı Sermaye	52	2.162	1.179
Yerli Sermaye	1.918	52.791	39.989
Toplam	1.970	54.953	41.168

2020 3. Bölge			
Sermaye Türü	Belge Adedi	Sabit Yatırım (Milyon TL)	İstihdam
Yabancı Sermaye	78	2.479	1.382
Yerli Sermaye	1.318	47.787	33.531
Genel Toplam	1.396	50.266	34.913

2021 3. Bölge			
Sermaye Türü	Belge Adedi	Sabit Yatırım (Milyon TL)	İstihdam
Yabancı Sermaye	55	817	1.019
Yerli Sermaye	1.639	43.633	37.142
Toplam	1.694	44.450	38.161

2020 4. Bölge			
Sermaye Türü	Belge Adedi	Sabit Yatırım (Milyon TL)	İstihdam
Yabancı Sermaye	24	2.147	1.196
Yerli Sermaye	815	24.872	26.929
Genel Toplam	839	27.019	28.125

2021 4. Bölge			
Sermaye Türü	Belge Adedi	Sabit Yatırım (Milyon TL)	İstihdam
Yabancı Sermaye	22	1.096	1.671
Yerli Sermaye	790	21.409	28.283
Toplam	812	22.505	29.954

2020 5. Bölge			
Sermaye Türü	Belge Adedi	Sabit Yatırım (Milyon TL)	İstihdam
Yabancı Sermaye	9	3.820	5.280
Yerli Sermaye	694	21.221	21.919
Genel Toplam	703	25.041	27.199

2021 5. Bölge			
Sermaye Türü	Belge Adedi	Sabit Yatırım (Milyon TL)	İstihdam
Yabancı Sermaye	20	445	584
Yerli Sermaye	628	15.476	19.611
Toplam	648	15.922	20.195

2020 6. Bölge			
Sermaye Türü	Belge Adedi	Sabit Yatırım (Milyon TL)	İstihdam
Yabancı Sermaye	10	75	2.053
Yerli Sermaye	1.103	10.604	68.451
Genel Toplam	1.113	10.679	70.504

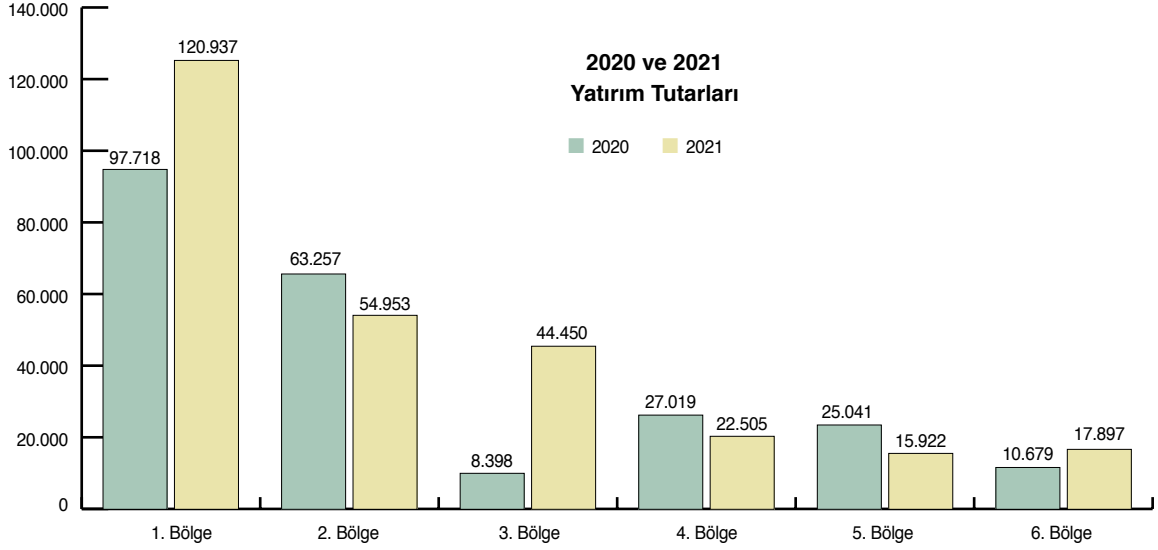
2021 6. Bölge			
Sermaye Türü	Belge Adedi	Sabit Yatırım (Milyon TL)	İstihdam
Yabancı Sermaye	12	254	605
Yerli Sermaye	2.105	17.643	150.359
Toplam	2.117	17.897	150.964

*Muhtelif Bölgeye 12 adet yatırım teşvik belgesi verilmiştir. Yatırımın tutarı 5.9 Milyon olup , 2.071 kişiye istihdam sağlanmıştır.

*Muhtelif Bölgeye 5 adet yatırım teşvik belgesi verilmiştir. Yatırımın tutarı 1.3 milyon olup , 185 kişiye istihdam sağlanmıştır.

- En fazla yatırım teşviki alan bölge her iki yılda da 1. Bölge olmuştur. Bunun sebebi, 1. Bölgede yer alan illerin nüfus yoğunluğu açısından kalabalık ve aynı zamanda sanayinin bel kemiğini oluşturuyor olmasıdır.

YATIRIM TEŞVİK ANALİZLERİ



- ❑ 2020 ve 2021 yıllarında verilen yatırım teşvik belgelerindeki toplam yatırım teşvik tutarlarını karşılaştırdığımızda 1. Bölge, 3. Bölge ve 6. Bölgelerde artış diğerlerinde azalış gözlemlenmektedir.
- ❑ 2021 yılında en az yatırım tutarı 5. Bölgeye verilmiştir. En az istihdam sağlanan bölgede 5. Bölge olarak gerçekleşmiştir.

BÖLGELERİN DAĞILIMI					
1. Bölge	2. Bölge	3. Bölge	4. Bölge	5. Bölge	6. Bölge
Ankara	Aydın	Adana	Afyonkarahisar	Bayburt	Adıyaman
Antalya	Balıkesir	Burdur	Aksaray	Çankırı	Ağrı
Bursa	Bilecik	Düzce	Amasya	Erzurum	Ardahan
Eskişehir	Bolu	Gaziantep	Artvin	Giresun	Batman
İstanbul	Çanakkale	Karaman	Barın	Gümüşhane	Bingöl
İzmir	Denizli	Kırıkkale	Çorum	Kahramanmaraş	Bitlis
Kocaeli	Edirne	Kütahya	Elazığ	Kilis	Diyarbakır
Muğla	Isparta	Mersin	Erzincan	Niğde	Hakkari
Tekirdağ	Karabük	Samsun	Hatay	Ordu	İğdır
	Kayseri	Trabzon	Kastamonu	Osmaniye	Mardin
	Kırklareli	Rize	Kırşehir	Sinop	Muş
	Konya	Uşak	Malatya	Tokat	Siirt
	Manisa	Zonguldak	Nevşehir	Tunceli	Şanlıurfa
	Sakarya		Sivas	Yozgat	Şırnak
	Yalova				Van
					Bozcada
					Gökçeada

YATIRIM TEŞVİK ANALİZLERİ

YATIRIM TEŞVİK BELGELERİ SEKTÖREL ANALİZ VE İSTATİSTİKLERİ

2020 ENERJİ			
Sermaye Türü	Belge Adedi	Sabit Yatırım (Milyon TL)	Istihdam
Yabancı Sermaye	11	2.434	147
Yerli Sermaye	616	39.869	5.915
Genel Toplam	627	42.303	6.062

2021 ENERJİ			
Sermaye Türü	Belge Adedi	Sabit Yatırım (Milyon TL)	Istihdam
Yabancı Sermaye	12	892	79
Yerli Sermaye	746	19.824	3.667
Toplam	758	20.716	3.746

2020 HİZMETLER			
Sermaye Türü	Belge Adedi	Sabit Yatırım (Milyon TL)	Istihdam
Yabancı Sermaye	36	6.197	7.800
Yerli Sermaye	1.365	33.701	41.970
Genel Toplam	1.401	39.898	49.770

2021 HİZMETLER			
Sermaye Türü	Belge Adedi	Sabit Yatırım (Milyon TL)	Istihdam
Yabancı Sermaye	33	8.113	1.251
Yerli Sermaye	1.349	40.524	39.687
Toplam	1.382	48.637	40.938

2020 İMALAT			
Sermaye Türü	Belge Adedi	Sabit Yatırım (Milyon TL)	Istihdam
Yabancı Sermaye	296	14.537	7.889
Yerli Sermaye	6.932	169.491	212.752
Genel Toplam	7.228	184.028	220.641

2021 İMALAT			
Sermaye Türü	Belge Adedi	Sabit Yatırım (Milyon TL)	Istihdam
Yabancı Sermaye	327	13.937	13.228
Yerli Sermaye	9.121	173.348	302.859
Toplam	9.448	187.285	316.087

2020 MADENCİLİK			
Sermaye Türü	Belge Adedi	Sabit Yatırım (Milyon TL)	Istihdam
Yabancı Sermaye	7	59	157
Yerli Sermaye	179	7.594	8.101
Genel Toplam	186	7.653	8.258

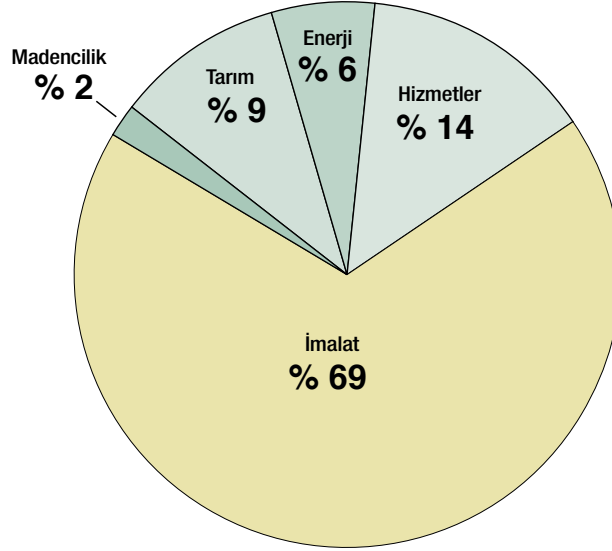
2021 MADENCİLİK			
Sermaye Türü	Belge Adedi	Sabit Yatırım (Milyon TL)	Istihdam
Yabancı Sermaye	13	2.069	673
Yerli Sermaye	307	12.972	10.928
Toplam	320	15.041	11.601

2020 TARIM			
Sermaye Türü	Belge Adedi	Sabit Yatırım (Milyon TL)	Istihdam
Yabancı Sermaye	8	63	79
Yerli Sermaye	970	5.943	10.465
Genel Toplam	978	6.006	10.544

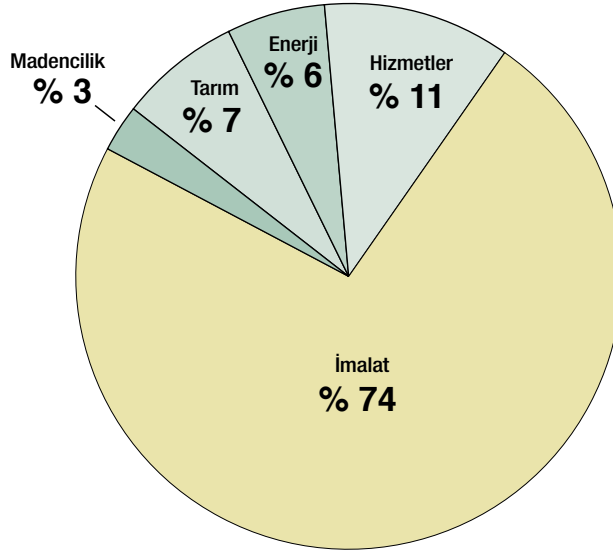
2021 TARIM			
Sermaye Türü	Belge Adedi	Sabit Yatırım (Milyon TL)	Istihdam
Yabancı Sermaye	11	72	102
Yerli Sermaye	819	6.234	8.232
Toplam	830	6.306	8.334

YATIRIM TEŞVİK ANALİZLERİ

2020



2021



- ❑ 2020 ve 2021 yılları tüm parametreler bazında (belge adedi, sabit yatırım tutarı, istihdam) en çok yatırım teşviki alan sektör İmalat Sanayidir.
- ❑ 2021 yılında İmalat sanayi için düzenlenen teşvik belgesi adedi 2020'ye göre %31 artarak 9.448 adet olmuştur. Aynı dönemde imalat sanayi için düzenlenen yatırım teşvik belgelerinin tüm sektörler içindeki oranı %69'dan %74'e çıkmıştır.
- ❑ 2020 ve 2021 yıllarında belge adedi bazında en az yatırım teşviki alan sektör Madencilik'tir. 2020 ve 2021 yıllarını karşılaştırdığımızda Madencilik sektörünün payı %2'den %3'e çıkmıştır.
- ❑ Sektörel olarak Covid-19 etkisi en çok Hizmetler sektöründe hissedilmiştir. 2020 yılında %14 olan hizmet sektörünün payı 2021 yılında %11'e düşmüştür.
- ❑ 2020 yılında tüm teşvik belgelerinin içindeki payı %9 olan Tarım sektörünün payı 2021 yılında %7'ye düşmüştür.

YATIRIM TEŞVİK ANALİZLERİ

TÜRKİYE'DE VERİLEN YATIRIM TEŞVİK BELGELERİ- İMALAT SANAYİİ – ALT KIRILIM

2021 ANA METAL SANAYİİ			
Sermaye Türü	Belge Adedi	Sabit Yatırım	İstihdam
Yabancı Sermaye	12	385.162.250	127
Yerli Sermaye	214	4.946.761.740	5.073
Toplam	226	5.331.923.990	5.200

2021 ELEKTRİKLİ TEÇHİZAT VE ELEK. ÜRÜNLER SANAYİİ			
Sermaye Türü	Belge Adedi	Sabit Yatırım	İstihdam
Yabancı Sermaye	22	774.587.582	2.590
Yerli Sermaye	327	7.855.558.644	4.681
Toplam	349	8.630.146.226	7.271

2021 GIDA ÜRÜNLERİ SANAYİİ			
Sermaye Türü	Belge Adedi	Sabit Yatırım	İstihdam
Yabancı Sermaye	36	558.735.079	762
Yerli Sermaye	729	8.909.883.128	17.506
Toplam	765	9.468.618.207	18.268

2021 GİYİM EŞYALARI SANAYİİ			
Sermaye Türü	Belge Adedi	Sabit Yatırım	İstihdam
Yabancı Sermaye	11	76.709.576	1.047
Yerli Sermaye	1.273	5.777.821.728	154.490
Toplam	1.284	5.854.531.304	155.537

2021 KARA, DENİZ TAŞITLARI VE YAN SANAYİİ			
Sermaye Türü	Belge Adedi	Sabit Yatırım	İstihdam
Yabancı Sermaye	35	3.102.637.046	2.626
Yerli Sermaye	398	20.002.285.344	14.490
Toplam	433	23.104.922.390	17.116

2021 KİMYASAL ÜRÜNLER, PLA. VE KAUÇUK ÜR. SAN.			
Sermaye Türü	Belge Adedi	Sabit Yatırım	İstihdam
Yabancı Sermaye	66	2.446.190.112	1.296
Yerli Sermaye	1.333	21.993.301.848	24.045
Toplam	1.399	24.439.491.960	25.341


2021 MADEN, TAŞ VE TOPRAK ÜRÜNLERİ SANAYİİ			
Sermaye Türü	Belge Adedi	Sabit Yatırım	İstihdam
Yabancı Sermaye	6	585.556.909	402
Yerli Sermaye	355	13.301.137.325	9.526
Toplam	361	13.886.694.234	9.928

2021 MAKİNE, AKSAM VE METAL EŞYA SANAYİİ			
Sermaye Türü	Belge Adedi	Sabit Yatırım	İstihdam
Yabancı Sermaye	73	2.307.044.458	1.948
Yerli Sermaye	2.332	21.278.489.685	28.090
Toplam	2.405	23.585.534.143	30.038


2021 ORMAN, KAĞIT ÜRÜNLERİ, MOBİLYA VE BASIM SAN.			
Sermaye Türü	Belge Adedi	Sabit Yatırım	İstihdam
Yabancı Sermaye	32	1.034.559.598	1.807
Yerli Sermaye	993	11.905.211.709	19.063
Toplam	1.025	12.939.771.307	20.870

2021 TEKSTİL ÜRÜNLERİ SANAYİİ			
Sermaye Türü	Belge Adedi	Sabit Yatırım	İstihdam
Yabancı Sermaye	34	558.871.066	646
Yerli Sermaye	1.192	33.837.083.105	28.176
Toplam	1.226	34.395.954.171	28.822

2021 Yatırım Teşvik Belge Adedine Göre İmalat Sektörü Alt Kırımlar



2021 Yatırım Tutarlarına Göre İmalat Sektörü Alt Kırımlar



- İmalat Sanayinin alt kırılımlarını incelediğimizde en çok Makine, Aksam ve Metal Eşya Sanayii 'ne yatırım teşvik belgesi verildiği görülmektedir.
- En az teşvik alan imalat alt sektörü ise; Ana Metal Sanayii'dir.
- 2021 Yılında en çok istihdam yaratan sektör Giyim Eşyaları Sanayii'dir.

YATIRIM TEŞVİK ANALİZLERİ

TÜRKİYE'DE VERİLEN YATIRIM TEŞVİK BELGELERİ İMALAT SANAYİİ - BÖLGESEL DAĞILIM

2020 1. Bölge - İMALAT			
Sermaye Türü	Belge Adedi	Sabit Yatırım (Milyon TL)	İstihdam
Yabancı Sermaye	148	8.158	3.746
Yerli Sermaye	3.109	63.326	60.052
Toplam	3.257	71.484	63.798

2021 1. Bölge - İMALAT			
Sermaye Türü	Belge Adedi	Sabit Yatırım (Milyon TL)	İstihdam
Yabancı Sermaye	202	10.478	9.186
Yerli Sermaye	4.069	68.505	68.207
Toplam	4.271	78.983	77.393

2020 2. Bölge - İMALAT			
Sermaye Türü	Belge Adedi	Sabit Yatırım (Milyon TL)	İstihdam
Yabancı Sermaye	52	2.484	1.202
Yerli Sermaye	1.336	40.246	32.833
Toplam	1.388	42.730	34.035

2021 2. Bölge - İMALAT			
Sermaye Türü	Belge Adedi	Sabit Yatırım (Milyon TL)	İstihdam
Yabancı Sermaye	44	2.082	1.103
Yerli Sermaye	1.421	37.319	30.089
Toplam	1.465	39.402	31.192

2020 3. Bölge - İMALAT			
Sermaye Türü	Belge Adedi	Sabit Yatırım (Milyon TL)	İstihdam
Yabancı Sermaye	68	2.319	1.196
Yerli Sermaye	868	35.301	23.785
Toplam	936	37.620	24.981

2021 3. Bölge - İMALAT			
Sermaye Türü	Belge Adedi	Sabit Yatırım (Milyon TL)	İstihdam
Yabancı Sermaye	42	628	646
Yerli Sermaye	1.055	33.347	26.444
Toplam	1.097	33.975	27.090

2020 4. Bölge - İMALAT			
Sermaye Türü	Belge Adedi	Sabit Yatırım (Milyon TL)	İstihdam
Yabancı Sermaye	18	1.506	1.094
Yerli Sermaye	472	15.299	20.691
Toplam	490	16.805	21.785

2021 4. Bölge - İMALAT			
Sermaye Türü	Belge Adedi	Sabit Yatırım (Milyon TL)	İstihdam
Yabancı Sermaye	14	225	1.517
Yerli Sermaye	478	11.068	23.064
Toplam	492	11.293	24.581

2020 5. Bölge - İMALAT			
Sermaye Türü	Belge Adedi	Sabit Yatırım (Milyon TL)	İstihdam
Yabancı Sermaye	5	19	140
Yerli Sermaye	418	10.196	18.157
Toplam	423	10.216	18.297

2021 5. Bölge - İMALAT			
Sermaye Türü	Belge Adedi	Sabit Yatırım (Milyon TL)	İstihdam
Yabancı Sermaye	16	370	491
Yerli Sermaye	370	11.111	16.485
Toplam	386	11.481	16.976

2020 6. Bölge - İMALAT			
Sermaye Türü	Belge Adedi	Sabit Yatırım (Milyon TL)	İstihdam
Yabancı Sermaye	5	51	511
Yerli Sermaye	729	5.122	57.234
Toplam	734	5.173	57.745

2021 6. Bölge - İMALAT			
Sermaye Türü	Belge Adedi	Sabit Yatırım (Milyon TL)	İstihdam
Yabancı Sermaye	9	154	285
Yerli Sermaye	1.728	11.997	138.570
Toplam	1.737	12.151	138.855

YATIRIM TEŐVİK ANALİZLERİ

2020 ve 2021 yıllarında en fazla yatırım teşvik belgesi imalat sanayi sektörüne verilmiştir.

Verilen teşvik belgelerine baktığımızda 2020 yılında 7.228 adet İmalat sektörüne yatırım teşvik belgesi verilirken, 2021 yılında 9.448 adet yatırım teşvik belgesi verilmiştir.

2020 ve 2021 yıllarını karşılaştırdığımızda 2020 yılında imalat sektörüne verilen yatırım teşvik belge adeti 2021 yılında %31 artmıştır.

2021 yılında 1.bölgeye verilen yatırım teşvik tutarı diğer bölgelerle karşılaştırıldığında en fazla tutarı almıştır. En az yatırım tutarını ise 4.bölge almıştır.

YATIRIM TEŞVİK ANALİZLERİ

TÜRKİYE'DE VERİLEN YATIRIM TEŞVİK BELGELERİ EN FAZLA TEŞVİK ALAN 1. BÖLGENİN İLLERE GÖRE DAĞILIMI

2021 - ANKARA		
	Belge Adedi	Sabit Yatırım (Milyon TL)
Enerji	22	696
Hizmetler	75	3.728
İmalat	568	10.667
Madencilik	2	23
Tarım	4	58
Genel	671	15.172

2021 - ANTALYA		
	Belge Adedi	Sabit Yatırım (Milyon TL)
Enerji	34	254
Hizmetler	92	7.335
İmalat	70	820
Madencilik	6	111
Tarım	394	1.787
Genel	596	10.307

2021 - BURSA		
	Belge Adedi	Sabit Yatırım (Milyon TL)
Enerji	45	2.370
Hizmetler	33	1.238
İmalat	729	12.888
Madencilik	6	177
Tarım	5	90
Genel	818	16.763

2021 - ESKİŞEHİR		
	Belge Adedi	Sabit Yatırım (Milyon TL)
Enerji	8	203
Hizmetler	10	211
İmalat	91	3.131
Madencilik	8	206
Tarım	3	32
Genel	120	3.783

2021 - İSTANBUL		
	Belge Adedi	Sabit Yatırım (Milyon TL)
Enerji	8	38
Hizmetler	147	11.508
İmalat	1.650	20.332
Madencilik	2	45
Tarım	2	18
Genel	1809	31.941

2021 - İZMİR		
	Belge Adedi	Sabit Yatırım (Milyon TL)
Enerji	34	453
Hizmetler	77	2.720
İmalat	538	9.950
Madencilik	10	1.966
Tarım	22	194
Genel	681	15.282

2021 - KOCAELİ		
	Belge Adedi	Sabit Yatırım (Milyon TL)
Enerji	13	1.127
Hizmetler	35	2.445
İmalat	372	9.997
Madencilik	0	0
Tarım	4	22
Genel	424	13.590

2021 - MUĞLA		
	Belge Adedi	Sabit Yatırım (Milyon TL)
Enerji	5	849
Hizmetler	36	632
İmalat	33	761
Madencilik	22	494
Tarım	29	428
Genel	125	3.163

2021 - TEKİRDAĞ		
	Belge Adedi	Sabit Yatırım (Milyon TL)
Enerji	8	111
Hizmetler	12	219
İmalat	243	11.765
Madencilik	5	124
Tarım	3	46
Genel	271	12.264

*1.Bölgeye 5.492 adet teşvik verilmiştir.

- İstanbul %33
- Bursa %15
- İzmir %12
- Ankara %12
- Antalya %11
- Kocaeli %8
- Tekirdağ %5
- Muğla %2
- Eskişehir %2

YATIRIM TEŞVİK ANALİZLERİ



2021 yılında en fazla teşvik alan sektör İmalat sanayi olup, payı %74'tür.



Verilen teşvik belgelerinde 2021 yılında 1.Bölgede genel olarak Madencilik ve Enerji sektörlerine daha az talep olmuştur.



2021 yılında en çok yatırım teşvik belgesini İstanbul, Bursa ve İzmir illeri almıştır.



1.Bölgenin il bazında dağılımına baktığımızda en az teşvik alan iller Eskişehir ve Muğla'dır.



2021 yılında Tarım sektörünün payı %7 olarak gözlemlenmiştir. Bu dönemde Antalya iline verilen tarım yatırım teşvik belgeleri ise tüm Tarım sektöründe verilen yatırım teşvik belgelerinin %47'sini oluşturmaktadır.

YATIRIM TEŞVİK ANALİZLERİ

TÜRKİYE'DE VERİLEN YATIRIM TEŞVİK BELGELERİ YATIRIM TUTARINA GÖRE İLK 10 İL

2021 - İSTANBUL		
	Belge Adedi	Sabit Yatırım (Milyon TL)
Enerji	8	38
Hizmetler	147	11.508
İmalat	1.650	20.332
Madencilik	2	45
Tarım	2	18
Genel	1.809	31.941

2021 - BURSA		
	Belge Adedi	Sabit Yatırım (Milyon TL)
Enerji	45	2.370
Hizmetler	33	1.238
İmalat	729	12.888
Madencilik	6	177
Tarım	5	90
Genel	818	16.763

2021 - İZMİR		
	Belge Adedi	Sabit Yatırım (Milyon TL)
Enerji	34	453
Hizmetler	77	2.720
İmalat	538	9.950
Madencilik	10	1.966
Tarım	22	194
Genel	681	15.282

2021 - ANKARA		
	Belge Adedi	Sabit Yatırım (Milyon TL)
Enerji	22	696
Hizmetler	75	3.728
İmalat	568	10.667
Madencilik	2	23
Tarım	4	58
Genel	671	15.172

2021 - KOCAELİ		
	Belge Adedi	Sabit Yatırım (Milyon TL)
Enerji	13	1.127
Hizmetler	35	2.445
İmalat	372	9.997
Madencilik	0	0
Tarım	4	22
Genel	424	13.590

2021 - GAZİANTEP		
	Belge Adedi	Sabit Yatırım (Milyon TL)
Enerji	44	456
Hizmetler	23	406
İmalat	404	12.151
Madencilik	2	13
Tarım	4	71
Genel	477	13.097

2021 - ANTALYA		
	Belge Adedi	Sabit Yatırım (Milyon TL)
Enerji	34	254
Hizmetler	92	7.335
İmalat	70	820
Madencilik	6	111
Tarım	394	1.787
Genel	596	10.307

2021 - KONYA		
	Belge Adedi	Sabit Yatırım (Milyon TL)
Enerji	57	676
Hizmetler	29	438
İmalat	477	4.970
Madencilik	11	480
Tarım	3	19
Genel	577	6.582

2021 - ADIYAMAN		
	Belge Adedi	Sabit Yatırım (Milyon TL)
Enerji	18	923
Hizmetler	16	148
İmalat	359	2.255
Madencilik	5	167
Tarım	1	19
Genel	399	3.511

2021 - DİYARBAKIR		
	Belge Adedi	Sabit Yatırım (Milyon TL)
Enerji	24	349
Hizmetler	50	302
İmalat	325	2.341
Madencilik	7	165
Tarım	4	15
Genel	410	3.171

İlk 10 ilin Toplam Yatırım Teşvik Tutarı İçerisindeki Payları

- İstanbul %12
- Bursa %6
- İzmir %5
- Ankara %5
- Kocaeli %5
- Gaziantep %4
- Antalya %4
- Konya %3
- Adıyaman %1
- Diyarbakır %1

YATIRIM TEŐVİK ANALİZLERİ



2021 yılında toplamda verilen yatırım teşvikinin tutarı 274 milyar TL'dir. İlk 10 ile verilen yatırım teşvikinin tutarı ise 129 milyar TL'dir.



2021 yılında en az yatırım teşvik belgesi Tarım ve Madencilik sektörlerine verilmiştir.



2021 yılında verilen yatırım teşvik belgelerinde en fazla yatırım teşvik tutarı alan imalat sanayiidir.



Bu dönemde en fazla yatırım teşvik tutarı İstanbul'a verilmiş olup, teşvikin tutarı 32 milyar TL'dir




Ardahan, Bayburt, Bozcada, Gökçeada illeri bu dönemde en az yatırım teşvik belgesi alan illerdir.



TÜRKİYE'DE VERİLEN YATIRIM TEŞVİK BELGELERİ

*İl bazında 100 milyon TL ve
üzeri yatırımlar*



TÜRKİYE'DE VERİLEN YATIRIM TEŞVİK BELGELERİ

2021 - 100 MİLYON TL VE ÜZERİ YATIRIMLAR

Firmanın Adı	Yatırımın Yeri	Yatırımın Sektörü	Yatırım Tutarı (TL)
MODERN KARTON SANAYİ VE TİCARET ANONİM ŞİRKETİ	ZONGULDAK	İMALAT	7.564.057.800
GÜBRETAŞ MADEN YATIRIMLARI ANONİM ŞİRKETİ	BİLECİK	MADENCİLİK	4.634.477.508
TOSYALI DENİZCİLİK VE LİMAN İŞLETMECİLİĞİ ANONİM ŞİRKETİ	HATAY	HİZMETLER	4.510.650.281
BOTAŞ BORU HATLARI İLE PETROL TAŞIMA ANONİM ŞİRKETİ	İSTANBUL	HİZMETLER	4.032.967.806
GÜNEŞ EKSPRES HAVACILIK ANONİM ŞİRKETİ	ANTALYA	HİZMETLER	2.938.071.369
BİEN YAPI ÜRÜNLERİ SANAYİ TURİZM VE TİCARET ANONİM ŞİRKETİ	AYDIN	İMALAT	2.609.500.000
ATASEVEN ENERJİ ÜRETİM ANONİM ŞİRKETİ	BURSA	ENERJİ	1.320.138.797
DEARSAN GEMİ İNŞAAT SANAYİ ANONİM ŞİRKETİ	İSTANBUL	İMALAT	1.079.609.536
DEARSAN GEMİ İNŞAAT SANAYİ ANONİM ŞİRKETİ	İSTANBUL	İMALAT	1.057.751.424
SÜPER FİLM AMBALAJ SANAYİ VE TİCARET ANONİM ŞİRKETİ	GAZİANTEP	İMALAT	1.055.786.026
ARÇELİK ANONİM ŞİRKETİ	ESKİŞEHİR	İMALAT	984.519.723
RTM TARIM KİMYA SANAYİ VE TİCARET ANONİM ŞİRKETİ	KONYA	ENERJİ	937.797.734
BAŞTÜRK CAM SANAYİ VE TİCARET ANONİM ŞİRKETİ	MALATYA	İMALAT	878.188.000
ÖZEN MENSUCAT BOYA TERBİYE İŞLETMELERİ ANONİM ŞİRKETİ	ŞANLIURFA	İMALAT	854.913.825
KİPAŞ KAĞIT SANAYİ İŞLETMELERİ ANONİM ŞİRKETİ	KAHRAMANMARAŞ	İMALAT	839.809.078
CEMRE TERSANESİ GEMİ İNŞAAT SANAYİ ANONİM ŞİRKETİ	YALOVA	İMALAT	804.325.365
ARGENTO TEKSTİL TİCARET VE SANAYİ ANONİM ŞİRKETİ	KAHRAMANMARAŞ	İMALAT	795.298.715
AYDIN VİNÇ DENİZCİLİK GEMİ ACENTELİĞİ TAHMİL TAHLİYE ULUSLARARASI NAKLİYAT VİNÇ VE LİMAN İŞLETMECİLİĞİ SANAYİ VE TİCARET ANONİM ŞİRKETİ	BURSA	HİZMETLER	775.742.948
KUZEY STAR SHIPYARD DENİZCİLİK SANAYİ VE TİCARET ANONİM ŞİRKETİ	İSTANBUL	İMALAT	756.254.687
TORAMAN TEKSTİL DERİ VE İNŞAAT SANAYİ VE TİCARET ANONİM ŞİRKETİ	ELAZIĞ	İMALAT	755.362.446
T.C.DEVLET DEMİR YOLLARI İŞLETMESİ GENEL MÜDÜRLÜĞÜ	ANKARA	HİZMETLER	755.000.000
ETİ BAKIR ANONİM ŞİRKETİ	ARTVİN	MADENCİLİK	664.518.467
RESUMUT ENERJİ ANONİM ŞİRKETİ	MUHELİF İLLER	ENERJİ	649.719.424
BİSKA TEKSTİL SANAYİ VE TİCARET ANONİM ŞİRKETİ	NİĞDE	İMALAT	616.882.500
ACIBADEM SAĞLIK HİZMETLERİ VE TİCARET ANONİM ŞİRKETİ	İSTANBUL	HİZMETLER	592.320.441
TÜRKİYE BİLİMSEL VE TEKNOLOJİK ARAŞTIRMA KURUMU BAŞKANLIĞI SAVUNMA SANAYİİ ARAŞTIRMA VE GELİŞTİRME ENSTİTÜSÜ MÜDÜRLÜĞÜ	ANKARA	HİZMETLER	580.413.262
ARÇELİK ANONİM ŞİRKETİ	BOLU	İMALAT	509.151.743
HABAŞ SİNAYİ VE TIBBİ GAZLAR İSTİHSAL ENDÜSTRİSİ ANONİM ŞİRKETİ	MANİSA	İMALAT	502.363.980
ATASEVEN ENERJİ ÜRETİM ANONİM ŞİRKETİ	BURSA	ENERJİ	468.800.000

TÜRKİYE'DE VERİLEN YATIRIM TEŞVİK BELGELERİ

Firmanın Adı	Yatırımın Yeri	Yatırımın Sektörü	Yatırım Tutarı (TL)
POLİPORT KİMYA SANAYİ VE TİCARET ANONİM ŞİRKETİ	KOCAELİ	HİZMETLER	465.000.000
FIRAT ELEKTRİK DAĞITIM ANONİM ŞİRKETİ	BİNGÖL	ENERJİ	459.670.828
MILLENNIUM METAL AMBALAJ SANAYİ VE TİCARET ANONİM ŞİRKETİ	TEKİRDAĞ	İMALAT	458.642.316
GRAND HALI TEKSTİL SANAYİ VE TİCARET ANONİM ŞİRKETİ	ŞANLIURFA	İMALAT	425.000.000
GÜÇLÜ DOKUMA TEKSTİL TAŞIMACILIK VE PLASTİK SANAYİ VE TİCARET ANONİM ŞİRKETİ	ADYAMAN	İMALAT	419.734.043
AKTÜL KAĞIT ÜRETİM PAZARLAMA ANONİM ŞİRKETİ	SAKARYA	İMALAT	418.602.038
ENERJISA ENERJİ ÜRETİM ANONİM ŞİRKETİ	KAYSERİ	ENERJİ	399.684.422
TERSAN TERSANECİLİK SANAYİ VE TİCARET ANONİM ŞİRKETİ	YALOVA	İMALAT	396.734.377
ARÇELİK ANONİM ŞİRKETİ	TEKİRDAĞ	İMALAT	385.865.052
ARÇELİK ANONİM ŞİRKETİ	TEKİRDAĞ	İMALAT	364.853.418
ELİPS İPLİK SANAYİ TİCARET ANONİM ŞİRKETİ	ELAZIĞ	İMALAT	364.527.218
PALEN ENERJİ DOĞALGAZ DAĞITIM ENDÜSTRİ VE TİCARET ANONİM ŞİRKETİ	ERZURUM	ENERJİ	336.551.550
CP POLYESTER SANAYİ VE TİCARET ANONİM ŞİRKETİ	GAZİANTEP	İMALAT	326.843.000
ROLLMECH AUTOMOTİVE SANAYİ VE TİCARET ANONİM ŞİRKETİ	BURSA	İMALAT	314.063.154
ARÇELİK ANONİM ŞİRKETİ	ANKARA	İMALAT	283.366.028
LION PAKETLEME ANONİM ŞİRKETİ	MERSİN	İMALAT	282.853.505
NAZAR TEKSTİL SANAYİ VE TİCARET ANONİM ŞİRKETİ	KAHRAMANMARAŞ	İMALAT	280.000.000
ARDIÇ CAM SANAYİ ANONİM ŞİRKETİ	ANKARA	İMALAT	274.458.886
DÜZCE CAM SANAYİ VE TİCARET ANONİM ŞİRKETİ	DÜZCE	İMALAT	272.651.026
UNİTY TEKSTİL ÖRME KUMAŞ SANAYİ VE TİCARET ANONİM ŞİRKETİ	TEKİRDAĞ	İMALAT	271.660.494
ASCHEM PETROKİMYA SANAYİ ANONİM ŞİRKETİ	ADANA	İMALAT	258.394.829
KALTUN MADENCİLİK SANAYİ NAKLİYE VE AKARYAKIT TİCARET ANONİM ŞİRKETİ	AYDIN	MADENCİLİK	255.482.396
MERİÇ RÜZGAR ENERJİSİ ELEKTRİK ÜRETİM ANONİM ŞİRKETİ	EDİRNE	ENERJİ	253.000.000
ELVANLAR PLASTİK VE METAL ENJEKSİYON KALIP SANAYİ TİCARET LİMİTED ŞİRKETİ	KOCAELİ	İMALAT	241.193.217
KARSAN OTOMOTİV SANAYİ VE TİCARET ANONİM ŞİRKETİ	BURSA	İMALAT	240.767.880
BELSAN İMAR İNŞAAT GIDA SANAYİ VE TİCARET ANONİM ŞİRKETİ	ŞANLIURFA	HİZMETLER	225.000.000
YAŞAR ÜNİVERSİTESİ	İZMİR	HİZMETLER	223.805.686
ETİ KROM ANONİM ŞİRKETİ	ELAZIĞ	ENERJİ	194.657.839
PALGAZ DOĞALGAZ DAĞITIM SANAYİ VE TİCARET ANONİM ŞİRKETİ	KOCAELİ	ENERJİ	188.260.000
SİNERJİ SİLAH VE MÜHİMMAT ANONİM ŞİRKETİ	KIRIKKALE	İMALAT	187.365.893

TÜRKİYE'DE VERİLEN YATIRIM TEŞVİK BELGELERİ

Firmanın Adı	Yatırımın Yeri	Yatırımın Sektörü	Yatırım Tutarı (TL)
ASAT-ANTALYA SU VE ATIKSU İDARESİ GENEL MD.	ANTALYA	İMALAT	185.441.950
SESA AMBALAJ VE PLASTİK SANAYİ TİCARET ANONİM ŞİRKETİ	İZMİR	İMALAT	177.673.458
ARDAHAN İL. ÖZEL İDARESİ İŞLETME VE İŞTİRAKLER MÜDÜRLÜĞÜ	ARDAHAN	HİZMETLER	175.050.000
GELİŞİM TEKSTİL SANAYİ VE TİCARET ANONİM ŞİRKETİ	TEKİRDAĞ	İMALAT	175.046.095
ALTİNTEL LİMAN VE TERMİNAL İŞLETMELERİ ANONİM ŞİRKETİ	KOCAELİ	HİZMETLER	168.000.000
ARÇELİK ANONİM ŞİRKETİ	İSTANBUL	İMALAT	151.346.234
AL ALÜMİNYUM SANAYİ VE TİCARET ANONİM ŞİRKETİ	DÜZCE	İMALAT	146.369.035
ART MOLD KALIP AKSESUARLARI SANAYİ VE TİCARET ANONİM ŞİRKETİ	KOCAELİ	İMALAT	146.004.610
ENA ELEKTRİK ÜRETİM LİMİTED ŞİRKETİ	BİLECİK	ENERJİ	141.850.000
TPI-KOMPOZİT KANAT SANAYİ VE TİCARET ANONİM ŞİRKETİ	İZMİR	İMALAT	132.939.599
CFN KİMYA SANAYİ VE DIŞ TİCARET ANONİM ŞİRKETİ	KOCAELİ	İMALAT	132.712.000
SADE MAYA SANAYİ VE TİCARET ANONİM ŞİRKETİ	KIRKLARELİ	İMALAT	130.359.752
KADİMTEKS TEKSTİL İTHALAT İHRACAT SANAYİ TİCARET LİMİTED ŞİRKETİ	DİYARBAKIR	İMALAT	124.621.804
SANMAR DENİZCİLİK MAKİNA VE TİCARET ANONİM ŞİRKETİ	İSTANBUL	İMALAT	124.484.541
SANMAR DENİZCİLİK MAKİNA VE TİCARET ANONİM ŞİRKETİ	İSTANBUL	İMALAT	124.484.541
SANMAR DENİZCİLİK MAKİNA VE TİCARET ANONİM ŞİRKETİ	İSTANBUL	İMALAT	124.484.541
BEYOĞLU ÇİKOLATA SANAYİ TİCARET ANONİM ŞİRKETİ	KİLİS	İMALAT	123.203.541
CRT METAL SANAYİ VE TİCARET ANONİM ŞİRKETİ	OSMANİYE	İMALAT	120.696.500
BİLGİ TURİZM TİCARET ANONİM ŞİRKETİ	ANTALYA	HİZMETLER	120.430.941
DENİZLİ ÇİMENTO SANAYİ TÜRK ANONİM ŞİRKETİ	DENİZLİ	İMALAT	114.898.889
GAMA RECYCLE SÜRDÜRÜLEBİLİR TEKNOLOJİLER ANONİM ŞİRKETİ	DÜZCE	İMALAT	112.040.000
SERABİZ TARIM ANONİM ŞİRKETİ	KIRŞEHİR	TARIM	111.262.063
BAK AMBALAJ SANAYİ VE TİCARET ANONİM ŞİRKETİ	İZMİR	İMALAT	110.557.236
TETİŞ YAPI İNŞAAT SANAYİ VE TİCARET ANONİM ŞİRKETİ	ELAZIĞ	HİZMETLER	110.147.237
BAHÇEŞEHİR ÜNİVERSİTESİ (BAU)	İSTANBUL	HİZMETLER	110.000.000
UYSAL MAKİNA SANAYİ İTHALAT İHRACAT VE TİCARET ANONİM ŞİRKETİ	SAKARYA	İMALAT	106.844.517
SVB KATAFOREZ YÜZEY KAPLAMA METAL PLASTİK İNŞAAT TAAHHÜT SANAYİ VE TİCARET ANONİM ŞİRKETİ	BURSA	İMALAT	103.548.640
AYVALIK ZEYTİNYAĞI VE ZEYTİNCİLİK GIDA İHRACAT İTHALAT SANAYİ VE TİCARET LİMİTED ŞİRKETİ	BALIKESİR	İMALAT	103.133.790
RAFİNE BİLLUR TUZ SANAYİ ANONİM ŞİRKETİ	İZMİR	İMALAT	102.310.349

TÜRKİYE'DE VERİLEN YATIRIM TEŞVİK BELGELERİ

2021 YILI İMALAT SEKTÖRÜ EN FAZLA TEŞVİK TUTARI ALAN İLK 50 FİRMA

Firmanın Adı	Yatırımın Yeri	Yatırım Tutarı (TL)
MODERN KARTON SANAYİ VE TİCARET ANONİM ŞİRKETİ	ZONGULDAK	7.564.057.800
BİEN YAPI ÜRÜNLERİ SANAYİ TURİZM VE TİCARET ANONİM ŞİRKETİ	AYDIN	2.609.500.000
DEARSAN GEMİ İNŞAAT SANAYİ ANONİM ŞİRKETİ	İSTANBUL	1.079.609.536
DEARSAN GEMİ İNŞAAT SANAYİ ANONİM ŞİRKETİ	İSTANBUL	1.057.751.424
SÜPER FİLM AMBALAJ SANAYİ VE TİCARET ANONİM ŞİRKETİ	GAZİANTEP	1.055.786.026
ARÇELİK ANONİM ŞİRKETİ	ESKİŞEHİR	984.519.723
BAŞTÜRK CAM SANAYİ VE TİCARET ANONİM ŞİRKETİ	MALATYA	878.188.000
ÖZEN MENSUCAT BOYA TERBİYE İŞLETMELERİ ANONİM ŞİRKETİ	ŞANLIURFA	854.913.825
KİPAŞ KAĞIT SANAYİ İŞLETMELERİ ANONİM ŞİRKETİ	KAHRAMANMARAŞ	839.809.078
CEMRE TERSANESİ GEMİ İNŞAA SANAYİ ANONİM ŞİRKETİ	YALOVA	804.325.365
ARGENTO TEKSTİL TİCARET VE SANAYİ ANONİM ŞİRKETİ	KAHRAMANMARAŞ	795.298.715
KUZEY STAR SHIPYARD DENİZCİLİK SANAYİ VE TİCARET ANONİM ŞİRKETİ	İSTANBUL	756.254.687
TORAMAN TEKSTİL DERİ VE İNŞAAT SANAYİ VE TİCARET ANONİM ŞİRKETİ	ELAZIĞ	755.362.446
BİSKA TEKSTİL SANAYİ VE TİCARET ANONİM ŞİRKETİ	NİĞDE	616.882.500
ARÇELİK ANONİM ŞİRKETİ	BOLU	509.151.743
HABAŞ SINAI VE TIBBİ GAZLAR İSTİHSAL ENDÜSTRİSİ ANONİM ŞİRKETİ	MANİSA	502.363.980
MİLENNİUM METAL AMBALAJ SANAYİ VE TİCARET ANONİM ŞİRKETİ	TEKİRDAĞ	458.642.316
GRAND HALI TEKSTİL SANAYİ VE TİCARET ANONİM ŞİRKETİ	ŞANLIURFA	425.000.000
GÜÇLÜ DOKUMA TEKSTİL TAŞIMACILIK VE PLASTİK SANAYİ VE TİCARET ANONİM ŞİRKETİ	ADYAMAN	419.734.043
AKTÜL KAĞIT ÜRETİM PAZARLAMA ANONİM ŞİRKETİ	SAKARYA	418.602.038
TERSAN TERSANECİLİK SANAYİ VE TİCARET ANONİM ŞİRKETİ	YALOVA	396.734.377
ARÇELİK ANONİM ŞİRKETİ	TEKİRDAĞ	385.865.052
ARÇELİK ANONİM ŞİRKETİ	TEKİRDAĞ	364.853.418
ELİPS İPLİK SANAYİ TİCARET ANONİM ŞİRKETİ	ELAZIĞ	364.527.218
CP POLYESTER SANAYİ VE TİCARET ANONİM ŞİRKETİ	GAZİANTEP	326.843.000
ROLLMECH AUTOMOTİVE SANAYİ VE TİCARET ANONİM ŞİRKETİ	BURSA	314.063.154
ARÇELİK ANONİM ŞİRKETİ	ANKARA	283.366.028
LION PAKETLEME ANONİM ŞİRKETİ	MERSİN	282.853.505
NAZAR TEKSTİL SANAYİ VE TİCARET ANONİM ŞİRKETİ	KAHRAMANMARAŞ	280.000.000
ARDIÇ CAM SANAYİ ANONİM ŞİRKETİ	ANKARA	274.458.886
DÜZCE CAM SANAYİ VE TİCARET ANONİM ŞİRKETİ	DÜZCE	272.651.026
UNİTY TEKSTİL ÖRME KUMAŞ SANAYİ VE TİCARET ANONİM ŞİRKETİ	TEKİRDAĞ	271.660.494
ASCHEM PETROKİMYA SANAYİ ANONİM ŞİRKETİ	ADANA	258.394.829
ELVANLAR PLASTİK VE METAL ENJEKSİYON KALIP SANAYİ TİCARET LİMİTED ŞİRKETİ	KOCAELİ	241.193.217

Firmanın Adı	Yatırımın Yeri	Yatırım Tutarı (TL)
KARSAN OTOMOTİV SANAYİ VE TİCARET ANONİM ŞİRKETİ	BURSA	240.767.880
SİNERJİ SİLAH VE MÜHİMMAT ANONİM ŞİRKETİ	KIRIKKALE	187.365.893
ASAT-ANTALYA SU VE ATIKSU İDARESİ GENEL MD.	ANTALYA	185.441.950
SESA AMBALAJ VE PLASTİK SANAYİ TİCARET ANONİM ŞİRKETİ	İZMİR	177.673.458
GELİŞİM TEKSTİL SANAYİ VE TİCARET ANONİM ŞİRKETİ	TEKİRDAĞ	175.046.095
ARÇELİK ANONİM ŞİRKETİ	İSTANBUL	151.346.234
AL ALÜMİNYUM SANAYİ VE TİCARET ANONİM ŞİRKETİ	DÜZCE	146.369.035
ART MOLD KALIP AKSESUARLARI SANAYİ VE TİCARET ANONİM ŞİRKETİ	KOCAELİ	146.004.610
TPI-KOMPOZİT KANAT SANAYİ VE TİCARET ANONİM ŞİRKETİ	İZMİR	132.939.599
CFN KİMYA SANAYİ VE DİŞ TİCARET ANONİM ŞİRKETİ	KOCAELİ	132.712.000
SADE MAYA SANAYİ VE TİCARET ANONİM ŞİRKETİ	KIRKLARELİ	130.359.752
KADİMTEKS TEKSTİL İTHALAT İHRACAT SANAYİ TİCARET LİMİTED ŞİRKETİ	DİYARBAKIR	124.621.804
SANMAR DENİZCİLİK MAKİNA VE TİCARET ANONİM ŞİRKETİ	İSTANBUL	124.484.541
SANMAR DENİZCİLİK MAKİNA VE TİCARET ANONİM ŞİRKETİ	İSTANBUL	124.484.541
SANMAR DENİZCİLİK MAKİNA VE TİCARET ANONİM ŞİRKETİ	İSTANBUL	124.484.541
BEYOĞLU ÇİKOLATA SANAYİ TİCARET ANONİM ŞİRKETİ	KİLİS	123.203.541
CRT METAL SANAYİ VE TİCARET ANONİM ŞİRKETİ	OSMANİYE	120.696.500
DENİZLİ ÇİMENTO SANAYİ TÜRK ANONİM ŞİRKETİ	DENİZLİ	114.898.889
GAMA RECYCLE SÜRDÜRÜLEBİLİR TEKNOLOJİLER ANONİM ŞİRKETİ	DÜZCE	112.040.000
BAK AMBALAJ SANAYİ VE TİCARET ANONİM ŞİRKETİ	İZMİR	110.557.236
UYSAL MAKİNA SANAYİ İTHALAT İHRACAT VE TİCARET ANONİM ŞİRKETİ	SAKARYA	106.844.517
SVB KATAFOREZ YÜZEY KAPLAMA METAL PLASTİK İNŞAAT TAHHÜT SANAYİ VE TİCARET ANONİM ŞİRKETİ	BURSA	103.548.640
AYVALIK ZEYTİNYAĞI VE ZEYTİNCİLİK GIDA İHRACAT İTHALAT SANAYİ VE TİCARET LİMİTED ŞİRKETİ	BALIKESİR	103.133.790
RAFİNE BILLUR TUZ SANAYİ ANONİM ŞİRKETİ	İZMİR	102.310.349

IV

YATIRIM TEŐVİKİNE YÖNELİK YENİLİKLER

*Bültenin bu bölümünde
yatırım teşvikine yönelik
güncel gelişme ve uygulamalar
paylaşılmaktadır.*





24 ŞUBAT 2022 TARİH VE 31760 SAYILI RESMİ GAZETEDE YAYIMLANAN YATIRIMLARDA DEVLET YARDIMLARI HAKKINDA KARARDA DEĞİŞİKLİK YAPILMASINA DAİR KARAR



T.C. SANAYİ VE
TEKNOLOJİ BAKANLIĞI

Yenilenebilir enerji kaynaklarına yönelik teşvik belgesi kapsamında yapılan yatırımlarda destekleme unsurları yeniden belirlendi. Lisanssız faaliyet kapsamında ve bağlantı anlaşmasındaki sözleşme gücü ile sınırlı olmak kaydıyla, güneş enerjisine dayalı elektrik üretim tesisi yatırımları ile rüzgar enerjisine dayalı elektrik üretim tesisi faiz/kar payı desteği sağlanmaksızın, 1 inci, 2 inci ve 3 üncü bölgelerde gerçekleştirilmeleri halinde 4 üncü bölgede uygulanan, 4 üncü, 5 inci ve 6 ıncı bölgelerde gerçekleştirilmeleri halinde ise bulunduğu bölgede uygulanan bölgesel destekler den faydalanabilecektir. Bu çerçevede yatırımcılar için KDV İstisnası ve Gümrük Vergisi Muafiyeti'ne ilave olarak Vergi İndirimi ve Sigorta Primi İşveren Hissesi destekleri getirilmiştir.

Kararın bölgesel teşvik uygulamaları ve stratejik yatırımlar kapsamında desteklerden yararlanacak yatırımlara faiz ve kâr payı desteğini düzenleyen 11. maddesinde yapılan değişiklik, proje bazında sağlanacak faiz veya kâr payı desteği tutarlarının bir kat artırılması uygulaması kapsamına Kredi Garanti Fonu tarafından teminatlandırılan TL cinsi krediler ile TL cinsi finansal kiralama işlemleri de dahil edildi.

Kararın geçici 8. maddesinde yapılan düzenlemeyle, 1 Ocak 2017 ile 31 Aralık 2021 tarihleri arasında teşvik belgesi kapsamında gerçekleştirilen bina-inşaat harcamalarına KDV iadesi uygulaması 31 Aralık 2024 tarihine kadar uzatıldı.


Hibrit veya elektrikli otomobil ve hafif ticari araç üretimine yönelik yatırımlarda asgari 100 bin adet/yıl kapasiteli yeni yatırım yapılması veya mevcut yatırımın bu kapasiteye tevsi edilmesi halinde, teşvik belgesinde kayıtlı yatırım tutarının yüzde 20'sinin gerçekleştirilmesi sonrasında, yatırım süresi içinde olmak kaydıyla, yatırımcılara ilave kapasitenin yüzde 2.5'ine kadar 2.500 cm³ motor silindir hacmine sahip otomobil veya 5 tonu geçmeyen eşya taşımaya mahsus motorlu araç ithaline izin verilebilecek. Önceki uygulamada bu kriter, toplam ithalat miktarının azami yüzde 10'una kadar ve sadece 2.500 cm³ motor silindir hacmine sahip araç ithali ile sınırlıydı.

Teşvik kapsamındaki yatırımlarda, gümrük vergisi muafiyetinden yararlanamayacak makine ve teçhizat listesinde yer alan kullanılmış veya yenileştirilmiş makine ve teçhizat, KDV istisnası ve gümrük vergisi muafiyeti sağlanmaksızın ithal edilerek sabit yatırım tutarına dahil edilebilecek.

Yatırımcı, öngörülen süre veya ek süre bitimini takiben 6 ay içinde yatırımın tamamlama vizesinin yapılması için başvuruda bulunacak. Başvuru yapılmaması halinde, firmaya tamamlama vizesi müracaatında bulunulması için bildirim yapılacak. Bildirim tarihini takip eden 2 ay içinde tamamlama vizesi için başvuruda bulunulmaması halinde yatırım teşvik belgesi iptal edilebilecek.



12 ŞUBAT 2022 TARİHİNDE AÇIKLANAN YATIRIM DESTEK PAKETİ İÇERİĞİ




Ürün Açıklaması

Öncelikli olarak imalat sanayiinde faaliyette bulunan işletmeler ile ihracatçı işletmeler başta olmak üzere yatırım yapmayı planlayan KOBİ ve KOBİ Dışı işletmelerin yatırım ve yatırıma bağlı işletme harcamalarında kullanılmak üzere finansman sağlanması hedeflenmektedir.



Kefalet İçin Kullanılan Kaynak

Hazine Fonu



İlgili Finans Kuruluşları / Kurum

Akbank, Albaraka Türk Katılım Bankası, Denizbank, Garanti BBVA, Halk Bankası, ING Bank, İş Bankası, Kuveyt Türk Katılım Bankası, QNB Finansbank, Şekerbank, Türk Ekonomi Bankası, Emlak Katılım Bankası, Türkiye Finans Katılım Bankası, Türkiye İhracat Kredi Bankası, Vakıfbank, Vakıf Katılım Bankası, Yapı ve Kredi Bankası, Ziraat Bankası, Ziraat Katılım Bankası, Türkiye Kalkınma ve Yatırım Bankası



Yatırım Kredisi

İşletmelerin sözleşme veya faturaya bağlı yatırım harcamalarının karşılanması

Azami **120 ay vade** (ödemesiz dönem dahil)

Azami **24 ay** ödemesiz dönem



İşletme Kredisi

Yatırım kredisi kullanan firmaların yatırıma bağlı işletme sermayesi ihtiyaçlarının karşılanması

Azami **36 ay vade** (ödemesiz dönem dahil) Azami **6 ay** ödemesiz dönem



Ücret ve Komisyon Oranları

KGF, verdiği kefaletler karşılığında yararlanıcılardan her bir kefalet kullandırımları için bir defaya mahsus ve peşin olarak kefalet tutarının %0,35'i oranında kredi verenler aracılığıyla komisyon tahsil eder.

Yapılandırma durumunda yararlanıcılardan, kefalet bakiyesi üzerinden %0,35 oranında kredi verenler aracılığıyla peşin olarak komisyon tahsil edilir.

Kredi veren verdiği kredi karşılığında yararlanıcılardan her bir kredi kullandırımları için yalnızca kredi tutarının azami %1'i oranında komisyon tahsil edebilir.



12 ŞUBAT 2022 TARİHİNDE AÇIKLANAN YATIRIM DESTEK PAKETİ İÇERİĞİ

KEFALET LİMİTİ VE ORANLARI

Yararlanıcı	Yararlanıcı Türü	Kefalet üst limiti	Kefalet oranı
KOBİ	Diğer	Ciro Bazlı Üst Limit Kırılım Tablosu Aşağıda Belirtilmiştir	%85
	Kadın Girişimciler İle Kadın Yöneticisi Bulunan İşletmeler		%90
KOBİ Dışı	%80		

CİRO BAZLI ÜST LİMİT KIRILIM TABLOSU

Ciro Bazlı Üst Limit Kırılım Tablosu					
Segment	Yararlanıcı	Ciro Aralığı	Kefalet Oranı	Kefalet Üst Limiti (TL)	Kredi Üst Limiti (TL)
KOBİ	Diğer	0 - 10 mio TL ciro	85%	10.625.000	12.500.000
		10 - 25 mio TL ciro		21.250.000	25.000.000
		25 mio TL ciro üzeri		29.750.000	35.000.000
	Kadın Girişimciler İle Kadın Yöneticisi Bulunan İşletmeler		90%	10.800.000	12.000.000
	İhracatçı	0 - 10 mio TL ciro	90%	11.250.000	12.500.000
		10 - 25 mio TL ciro		22.500.000	25.000.000
25 mio TL ciro üzeri		29.750.000		33.055.555	
KOBİ Dışı	Diğer	0 - 10 mio TL ciro	80%	10.000.000	12.500.000
		10 - 25 mio TL ciro		20.000.000	25.000.000
		25 - 125 mio TL ciro		48.000.000	60.000.000
		125 mio TL ciro üzeri		80.000.000	100.000.000
	İhracatçı	0 - 10 mio TL ciro	90%	11.250.000	12.500.000
		10 - 25 mio TL ciro		22.500.000	25.000.000
		25 - 125 mio TL ciro		54.000.000	60.000.000
		125 mio TL ciro üzeri		80.000.000	88.888.888

Yatırım Kredisi:

Tek seferde yapılacak 50.000 TL üzeri yatırıma ilişkin harcamalar sözleşme veya fatura ile belgelendirilecektir.

Turizm sektörü hariç olmak üzere, arsa ve bina yatırımları, ancak makine yatırımı ile birlikte yapılması halinde kefalet verilebilecektir.

İşletme Kredisi:

Tek seferde yapılacak 20.000 TL üzeri giderler sözleşme veya fatura ile belgelendirilecektir.

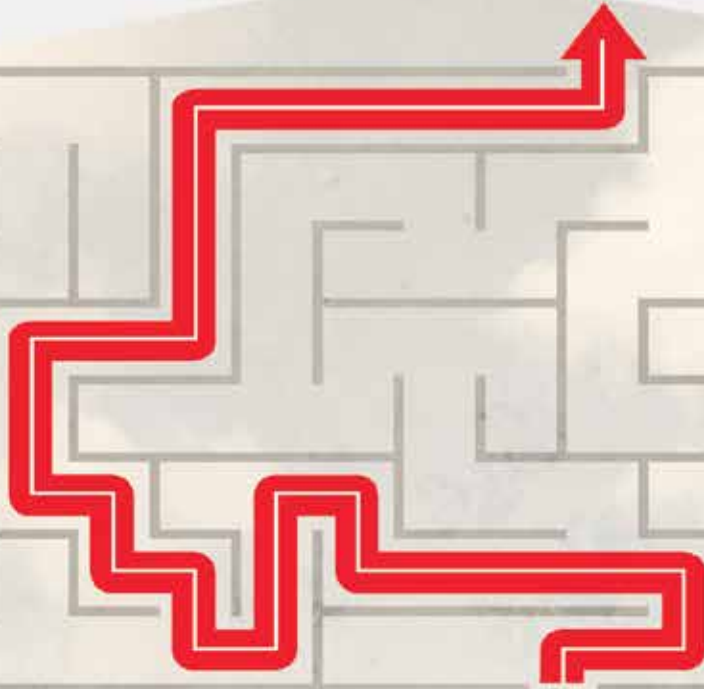
Yararlanıcıya tahsis edilen işletme kredisinin azami %10'u işletme harcamalarında kullanılmak üzere nakit olarak verilebilecektir.

Kartlı ödeme sistemleri aracılığıyla kullanılacak işletme kredileri için fatura ibrazı şartı aranmayacaktır.

Başvuru Süresi: 31.12.2023'e kadar



İSTANBUL
SANAYİ ODASI



İSO TEŞVİK MASASI İLE DEVLET DESTEKLERİNDEN YARARLANMAK ARTIK ÇOK DAHA KOLAY

Teşvik masası birimimizle güncellenen mevzuatı takip ediyor, firmanıza en uygun devlet desteklerini, teşvik ve hibeleri araştırıyor, hızlı bir şekilde sonuca ulaşmanızı sağlıyoruz.

Detaylı bilgi için iletişim bilgileri: Teşvik Masası Koordinatörü S. Selin KARAHAN
Tel: (0 212) 252 29 00 / 265 E-posta: tesvikmasasi@iso.org.tr