



İSTANBUL  
SANAYİ ODASI

YATIRIM

# TEŞVİK

BÜLTENİ

2022  
ÜÇÜNCÜ ÇEYREK

HAVADA, KARADA, AÇIK DENİZLERDE

► “DÜNYANIN REDÜKTÖRÜ”

“A World of Gearboxes”  
for the universe from “YILMAZ”



> Dünyanın tercih ettiği redüktörlerden “Dünya Kadar” üretiyor ve tüm dünyanın kullanımına sunuyoruz. Avrupa’dan Asya’ya, Amerika’dan Afrika’ya tüm dünyada 100’den fazla ülkeye yaptığımız ihracatla “YILMAZ REDÜKTÖR” adını gururla tanıtıyor, ekonomiye değer katıyoruz.

> By producing whole lots of gearboxes as “YILMAZ” and exporting to more than 100 countries all over the world from Europe to Asia, from America to Africa, we are proud of serving the universe and adding value to the economy.



**Yılmaz Redüktör San. Tic. A.Ş.**  
Atatürk, Lozan Cd. No:17, 34522 Esenyurt/Istanbul  
Tel : +90 212 886 90 00  
E-Posta : yilmaz@yr.com.tr



www.yr.com.tr

2021

# İÇİNDEKİLER



- I DÜNYA VE TÜRKİYE'DE YATIRIM ORTAMI
- II TÜRKİYE'DE VERİLEN YATIRIM TEŞVİK BELGELERİNİN ANALİZİ
- III TÜRKİYE'DE VERİLEN YATIRIM TEŞVİK BELGELERİ
- IV YATIRIM TEŞVİKİNE YÖNELİK YENİLİKLER

47.18

+5.97

17.14

24.25

I

# DÜNYA VE TÜRKİYE'DE YATIRIM ORTAMI

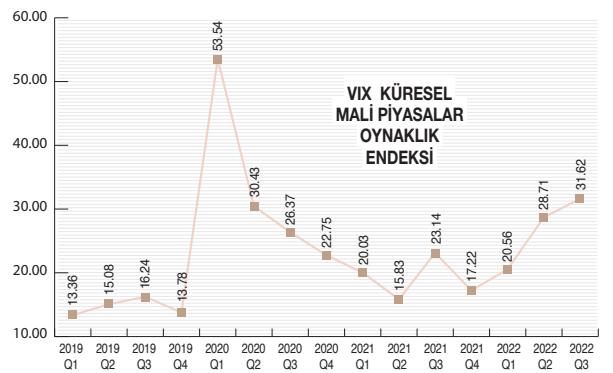
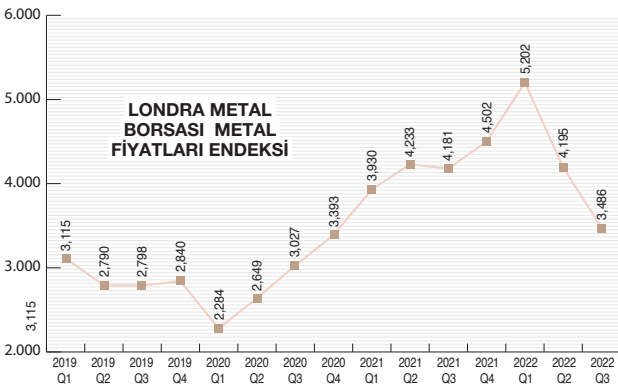
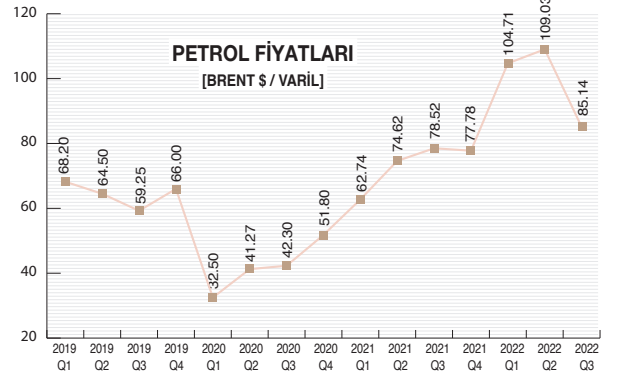
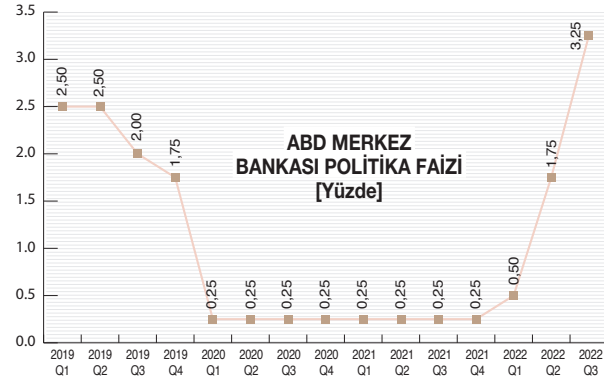
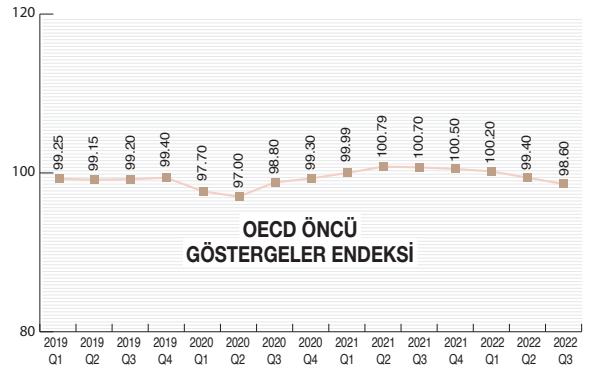
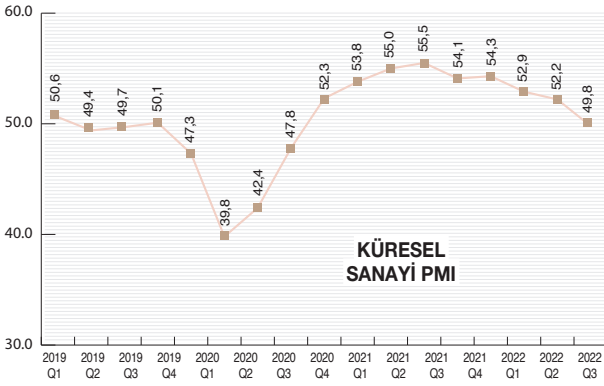
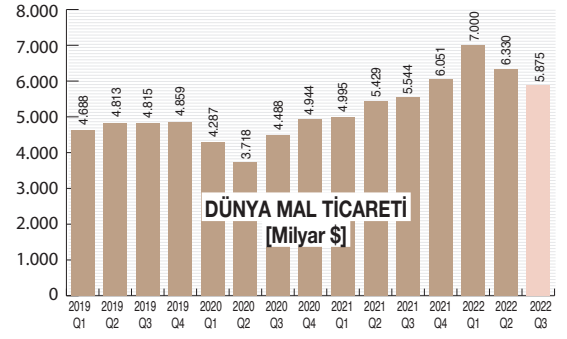
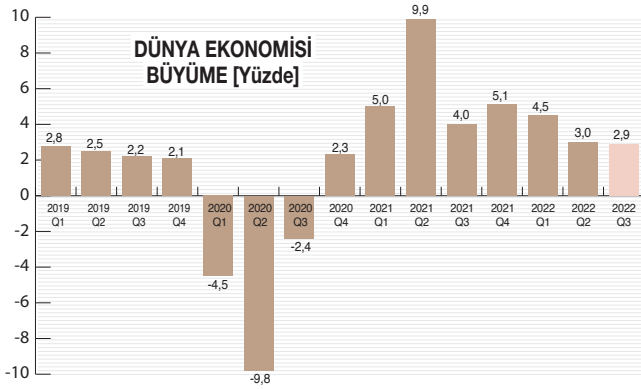
*Ekonomiye Genel Bakış*

5.45



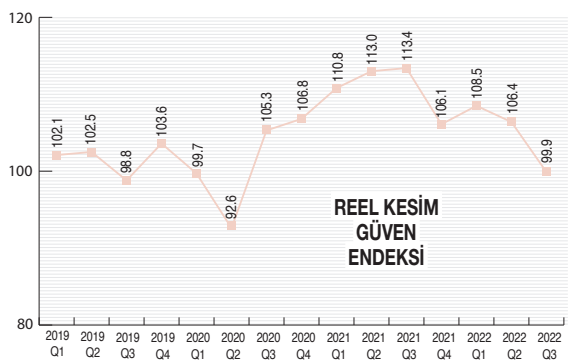
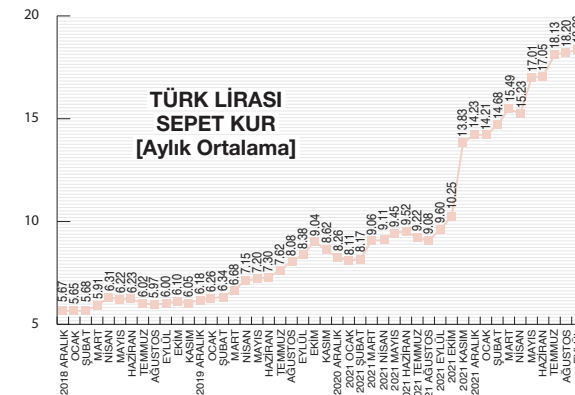
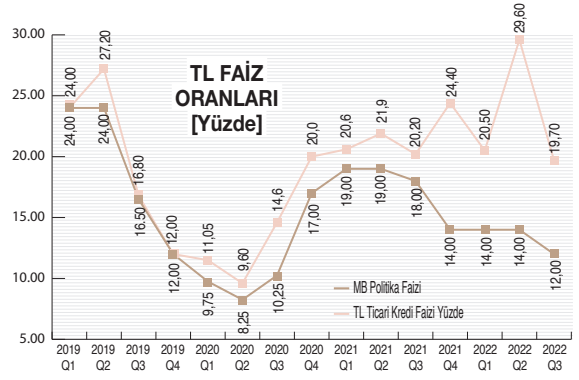
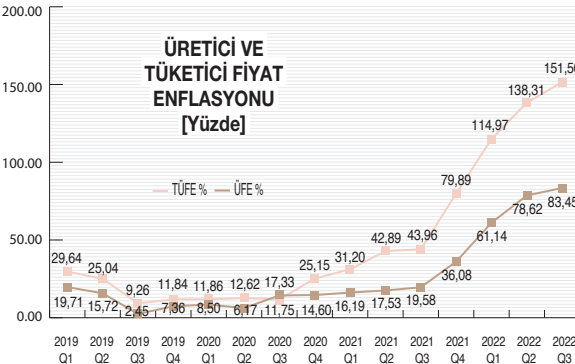
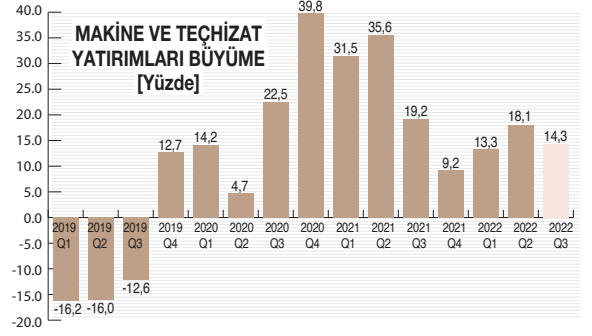
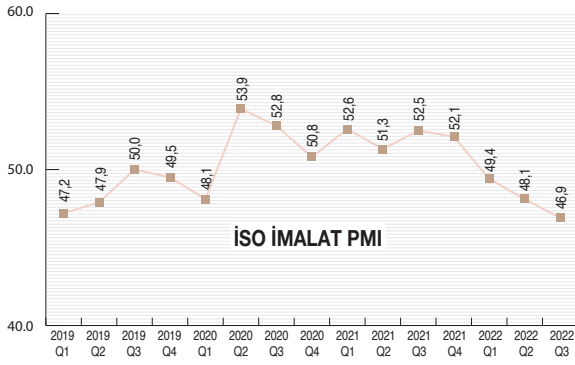
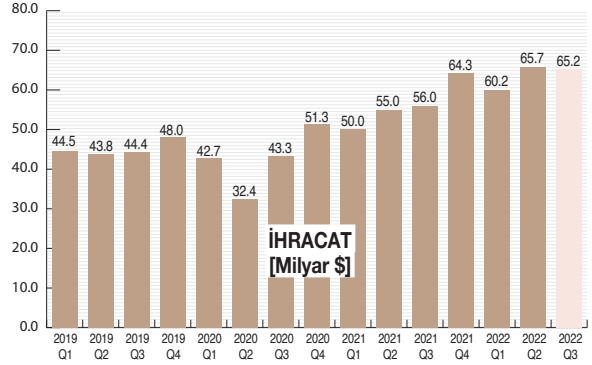
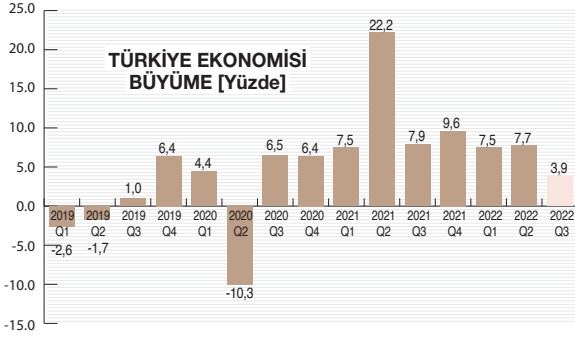
# DÜNYA VE TÜRKİYE'DE YATIRIM ORTAMI

## DÜNYADA YATIRIM ORTAMI



# DÜNYA VE TÜRKİYE'DE YATIRIM ORTAMI

## TÜRKİYE'DE YATIRIM ORTAMI





## TÜRKİYE'DE VERİLEN YATIRIM TEŞVİK BELGELERİNİN ANALİZİ

*Türkiye'de verilen yatırım teşvik belgeleri, 2021-2022 yıllarının 3. çeyrek dönemlerinde Sanayi ve Teknoloji Bakanlığı tarafından yayınlanan veriler esas alınarak analiz edilmektedir.*



# YATIRIM TEŞVİK ANALİZLERİ

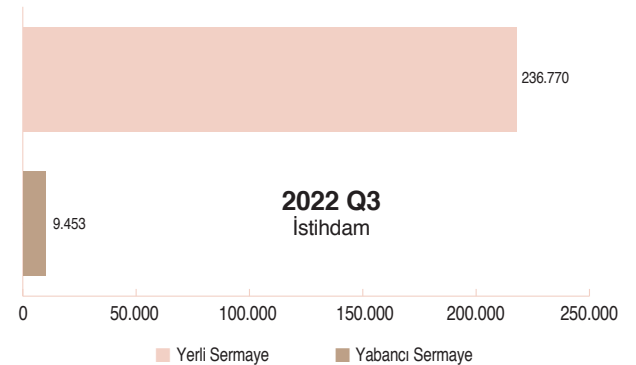
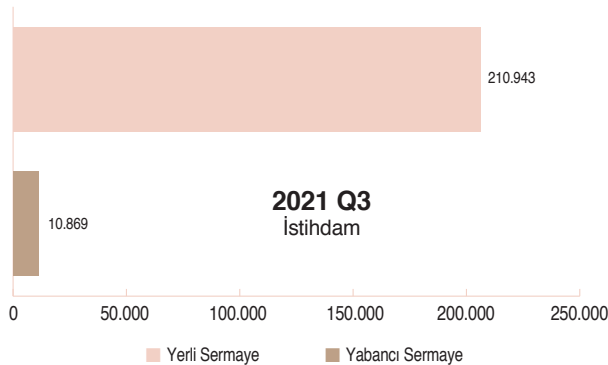
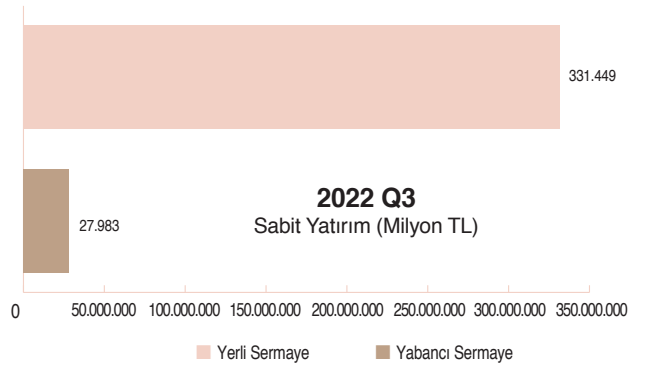

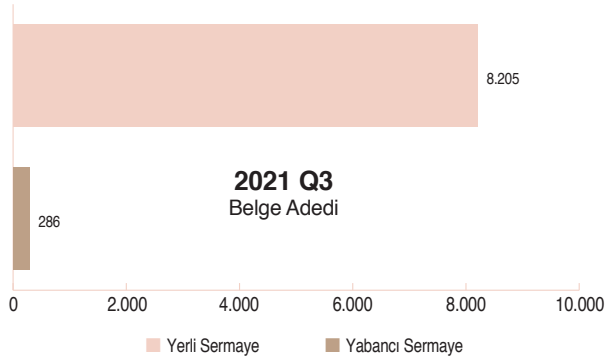
## Türkiye'de Verilen Yatırım Teşvik Belgelerine Genel Bakış

2021 ve 2022 yılları 3. çeyrek dönemlerinde verilen yatırım teşvik belgelerinin adet, yatırımın tutarı, sermaye cinsi ve yarattığı istihdam kırılımını inceledik.

Sermaye Türü	2021 Q3			2022 Q3		
	Belge Adedi	Sabit Yatırım (Milyon TL)	İstihdam	Belge Adedi	Sabit Yatırım (Milyon TL)	İstihdam
Yabancı Sermaye	286	21.539	10.869	288	27.983	9.453
Yerli Sermaye	8.205	216.120	210.943	8.704	331.499	236.770
<b>Genel Toplam</b>	<b>8.491</b>	<b>237.659</b>	<b>221.812</b>	<b>8.992</b>	<b>359.481</b>	<b>246.223</b>

2021 yılı 3. çeyreğinde 8.491 adet, 2022 yılı 3. çeyreğinde ise 8.992 adet yatırım teşvik belgesi verilmiştir. Belge sayısında %6'lık bir artış olmuştur.

2022 yılının 3. çeyreğinde 2021 yılı 3. çeyreğine göre yatırım tutarı açısından %51 artış meydana gelmiştir.





# YATIRIM TEŞVİK ANALİZLERİ

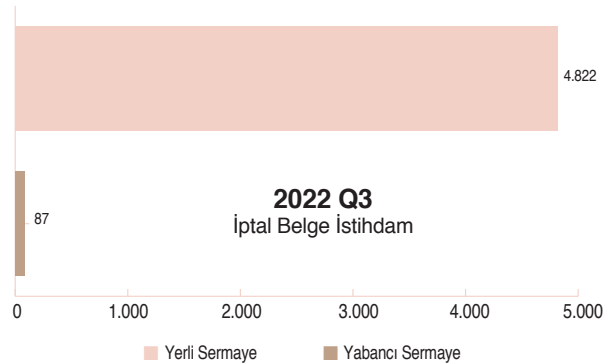
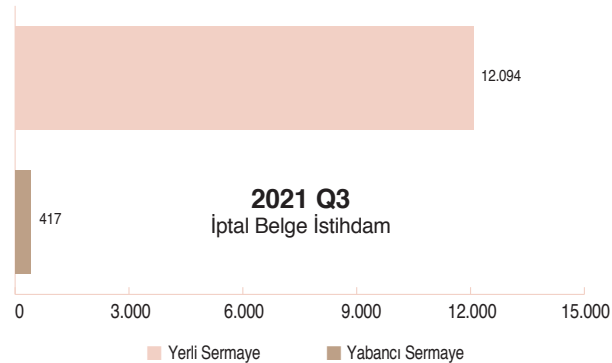
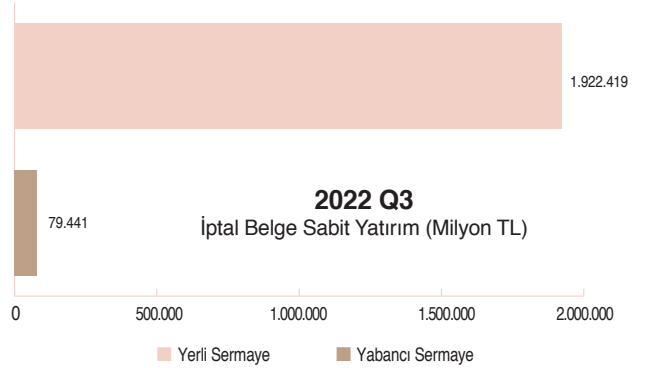
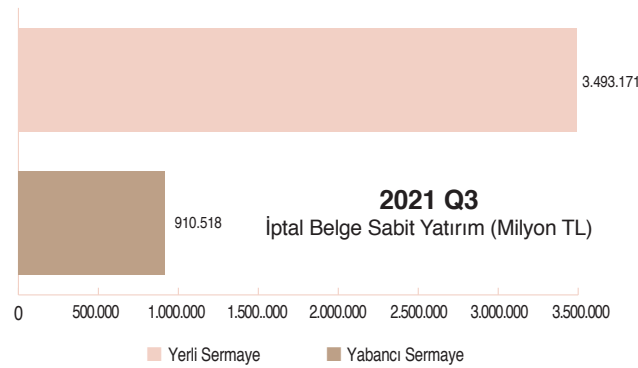
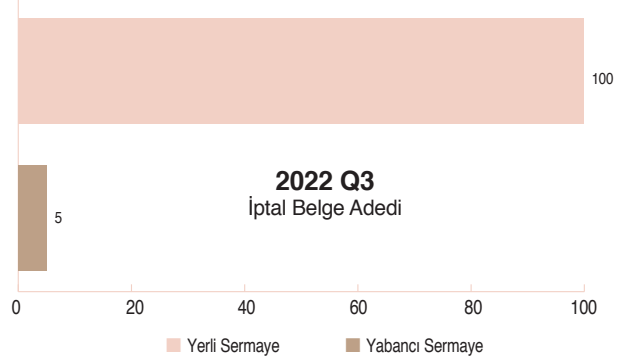
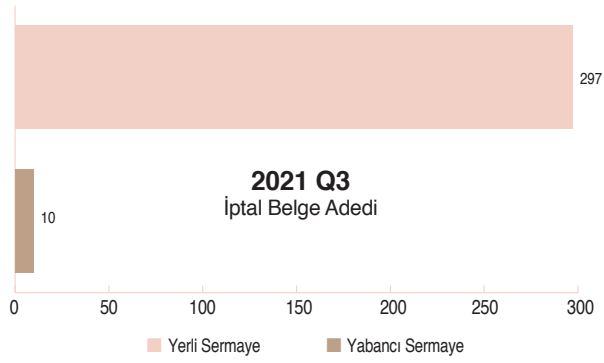
## Türkiye’de İptal Edilen Yatırım Teşvik Belgelerine Genel Bakış

□ 2021 ve 2022 yılları 3. çeyrek dönemlerinde iptal edilen yatırım teşvik belgelerinin adet, yatırımın tutarı, sermaye cinsi ve yarattığı istihdam kırılımını inceledik.

Sermaye Türü	2021 Q3			2022 Q3		
	İptal Edilen Belge Adedi	Sabit Yatırım (Milyon TL)	İstihdam	İptal Edilen Belge Adedi	Sabit Yatırım (Milyon TL)	İstihdam
Yabancı Sermaye	10	91.518.499	417	5	79.441.000	87
Yerli Sermaye	297	3.493.171.496	12.094	100	1.922.419.579	4.822
<b>Genel Toplam</b>	<b>307</b>	<b>3.584.689.995</b>	<b>12.511</b>	<b>105</b>	<b>2.001.860.579</b>	<b>4.909</b>

□ 2021 yılı 3. çeyreğinde 307 adet, 2022 yılı 3. çeyreğinde ise 105 adet yatırım teşvik belgesi iptal edilmiştir. Belge sayısında %65.7’lik bir değişim olmuştur.

□ 2022 yılının 3. çeyreğinde 2021 yılı 3. çeyreğine göre yatırım tutarı açısından % 44 değişim meydana gelmiştir.

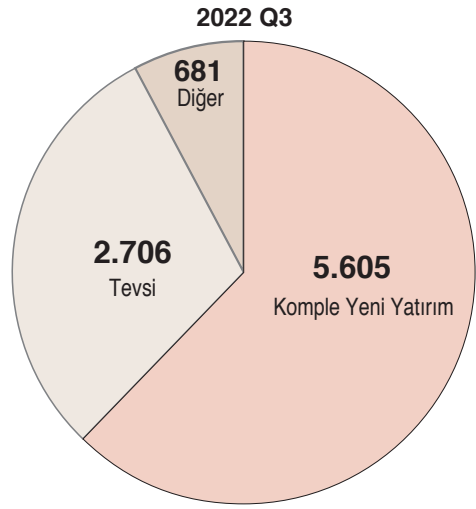
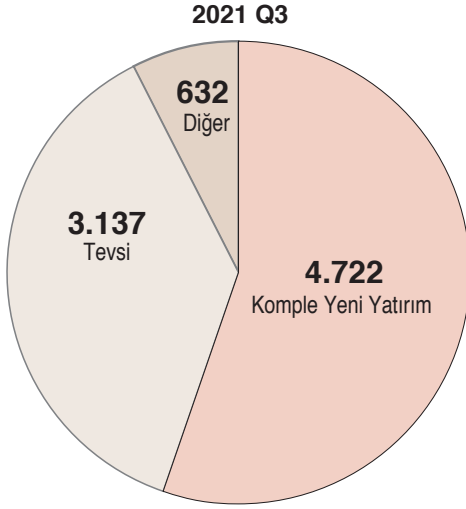


# YATIRIM TEŞVİK ANALİZLERİ

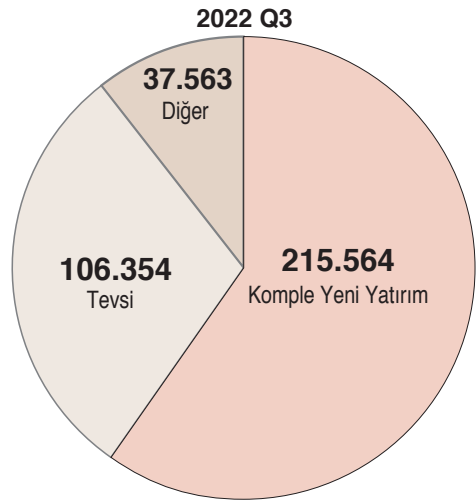
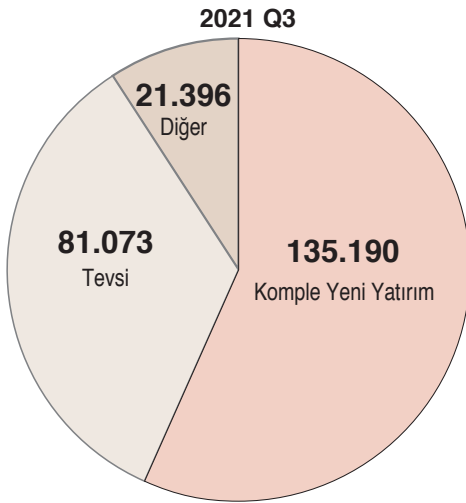
	2021 Q3			2022 Q3		
	Belge Adedi	Sabit Yatırım (Milyon TL)	İstihdam	Belge Adedi	Sabit Yatırım (Milyon TL)	İstihdam
Komple Yeni Yatırım	4.722	135.190	158.780	5.605	215.564	180.352
Tevsi	3.137	81.073	56.534	2.706	106.354	58.922
Diğer	632	21.396	6.498	681	37.563	6.949
<b>Genel Toplam</b>	<b>8.491</b>	<b>237.659</b>	<b>221.812</b>	<b>8.992</b>	<b>359.481</b>	<b>246.223</b>

\*Diğer; Modernizasyon, ürün çeşitlendirme gibi hizmetleri kapsamaktadır.

## BELGE ADEDİ



## SABİT YATIRIM [Milyon TL]

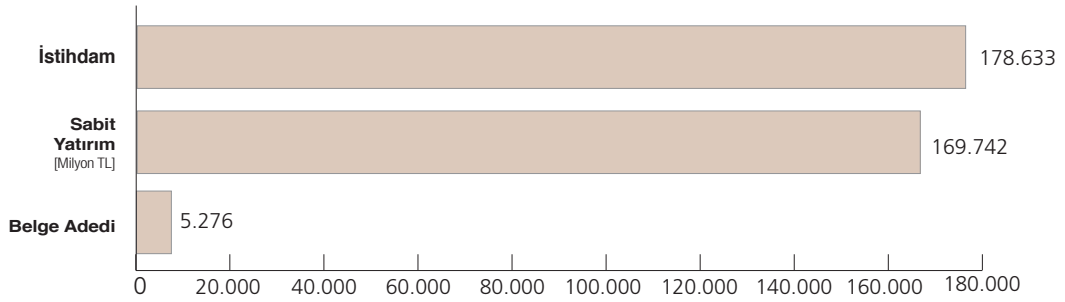


- 2021 ve 2022 yıllarının 3. çeyreklerinde en çok komple yeni yatırım cinsli yatırımlar ağırlık kazanmıştır
- 2021 yılının 3. çeyreğinde 2022 yılının 3. çeyreğine göre daha fazla yatırım teşvik belgesi verilmiş olurken, verilen yatırım tutarı %51 artmıştır.

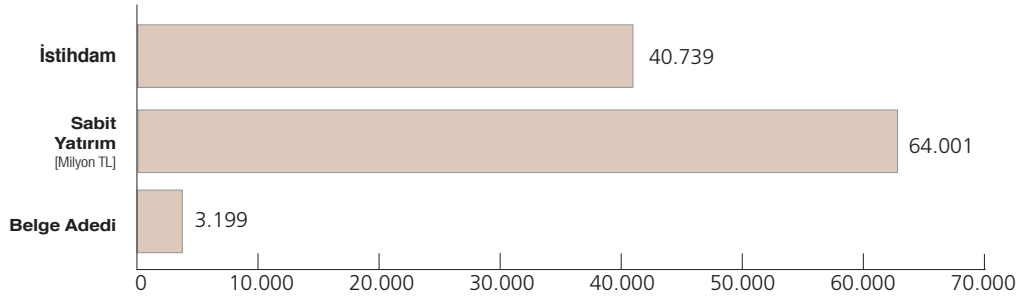
# YATIRIM TEŞVİK ANALİZLERİ

2022 Q3									
Sermaye Türü	BÖLGESEL YATIRIMLAR			GENEL YATIRIMLAR			STRATEJİK YATIRIMLAR		
	Belge Adedi	Sabit Yatırım (Milyon TL)	İstihdam	Belge Adedi	Sabit Yatırım (Milyon TL)	İstihdam	Belge Adedi	Sabit Yatırım (Milyon TL)	İstihdam
Yabancı Sermaye	179	16.796	8.779	104	4.132	1.900	3	611	190
Yerli Sermaye	5.097	152.946	169.854	3.095	59.869	38.839	13	3.304	2.250
<b>Genel Toplam</b>	<b>5.276</b>	<b>169.742</b>	<b>178.633</b>	<b>3.199</b>	<b>64.001</b>	<b>40.739</b>	<b>16</b>	<b>3.915</b>	<b>2.440</b>

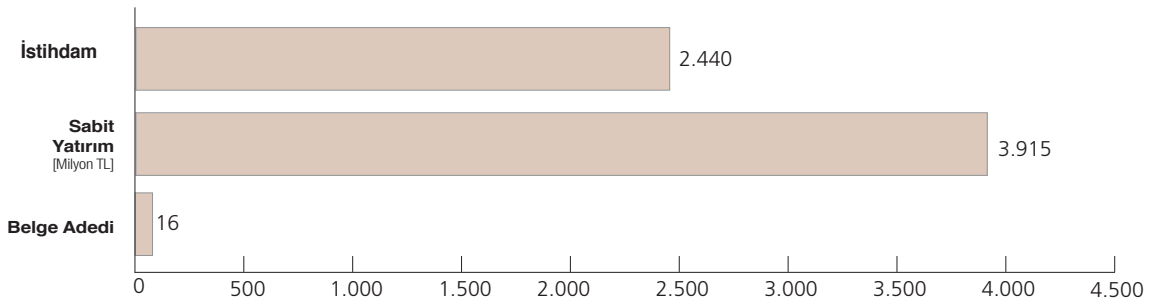
2022 Q3  
Bölgesel Yatırımlar



2022 Q3  
Genel Yatırımlar



2022 Q3  
Stratejik Yatırımlar



# YATIRIM TEŞVİK ANALİZLERİ

## YATIRIM TEŞVİK BELGELERİ BÖLGESEL ANALİZ VE İSTATİSTİKLERİ

### 2021 Q3

2021 Q3 1. Bölge			
Sermaye Türü	Belge Adedi	Sabit Yatırım (Milyon TL)	İstihdam
Yabancı Sermaye	171	17.026	7.442
Yerli Sermaye	3.713	90.155	64.330
<b>Genel Toplam</b>	<b>3.884</b>	<b>107.181</b>	<b>71.772</b>

2021 Q3 2. Bölge			
Sermaye Türü	Belge Adedi	Sabit Yatırım (Milyon TL)	İstihdam
Yabancı Sermaye	40	2.121	857
Yerli Sermaye	1.430	50.851	30.266
<b>Genel Toplam</b>	<b>1.470</b>	<b>52.971</b>	<b>31.123</b>

2021 Q3 3. Bölge			
Sermaye Türü	Belge Adedi	Sabit Yatırım (Milyon TL)	İstihdam
Yabancı Sermaye	41	869	578
Yerli Sermaye	1.176	35.708	26.956
<b>Genel Toplam</b>	<b>1.217</b>	<b>8.398</b>	<b>6.415</b>

2021 Q3 4. Bölge			
Sermaye Türü	Belge Adedi	Sabit Yatırım (Milyon TL)	İstihdam
Yabancı Sermaye	14	1.016	1.550
Yerli Sermaye	473	14.300	14.222
<b>Genel Toplam</b>	<b>487</b>	<b>15.316</b>	<b>15.772</b>

2021 Q3 5. Bölge			
Sermaye Türü	Belge Adedi	Sabit Yatırım (Milyon TL)	İstihdam
Yabancı Sermaye	13	315	162
Yerli Sermaye	406	11.327	11.683
<b>Genel Toplam</b>	<b>419</b>	<b>11.641</b>	<b>11.845</b>

2021 Q3 6. Bölge			
Sermaye Türü	Belge Adedi	Sabit Yatırım (Milyon TL)	İstihdam
Yabancı Sermaye	7	193	280
Yerli Sermaye	1.004	13.604	63.451
<b>Genel Toplam</b>	<b>1.011</b>	<b>13.797</b>	<b>63.731</b>

\*Muhtelif Bölgeye 3 adet yatırım teşvik belgesi verilmiştir.  
Yatırımın tutarı 176 milyon TL olup, 35 kişiye istihdam sağlanmıştır.

### 2022 Q3

2022 Q3 1. Bölge			
Sermaye Türü	Belge Adedi	Sabit Yatırım (Milyon TL)	İstihdam
Yabancı Sermaye	152	18.263	5.130
Yerli Sermaye	3.450	132.229	71.485
<b>Toplam</b>	<b>3.602</b>	<b>150.492</b>	<b>76.615</b>

2022 Q3 2. Bölge			
Sermaye Türü	Belge Adedi	Sabit Yatırım (Milyon TL)	İstihdam
Yabancı Sermaye	47	6.358	1.573
Yerli Sermaye	1.683	80.316	32.786
<b>Toplam</b>	<b>1.730</b>	<b>86.673</b>	<b>34.359</b>

2022 Q3 3. Bölge			
Sermaye Türü	Belge Adedi	Sabit Yatırım (Milyon TL)	İstihdam
Yabancı Sermaye	42	2.063	644
Yerli Sermaye	1.263	50.369	2.508
<b>Toplam</b>	<b>1.305</b>	<b>52.432</b>	<b>27.152</b>

2022 Q3 4. Bölge			
Sermaye Türü	Belge Adedi	Sabit Yatırım (Milyon TL)	İstihdam
Yabancı Sermaye	13	231	509
Yerli Sermaye	796	22.287	24.645
<b>Toplam</b>	<b>809</b>	<b>22.518</b>	<b>25.154</b>

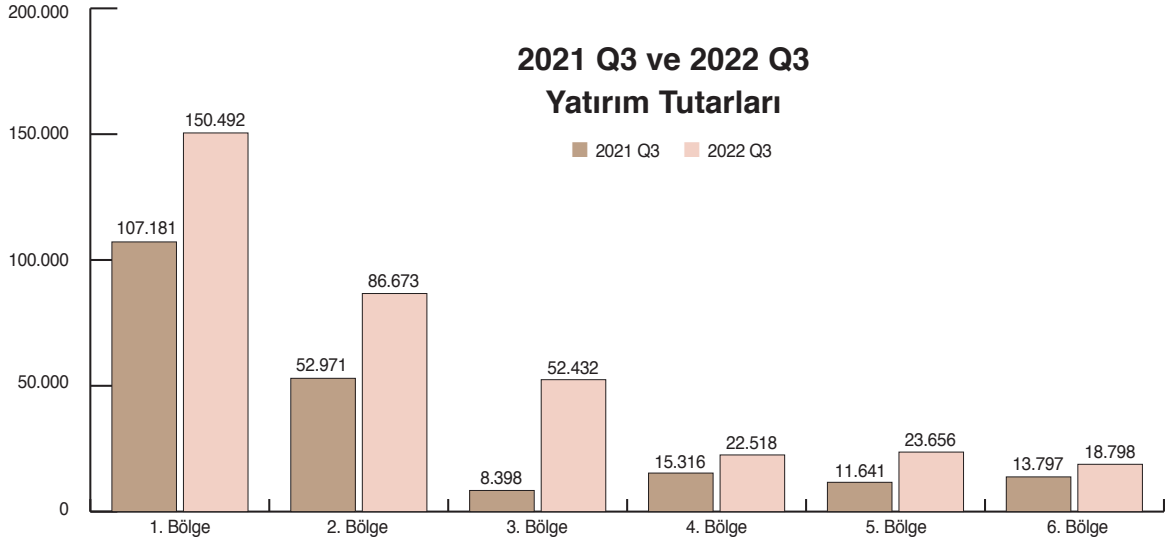
2022 Q3 5. Bölge			
Sermaye Türü	Belge Adedi	Sabit Yatırım (Milyon TL)	İstihdam
Yabancı Sermaye	23	865	562
Yerli Sermaye	543	22.790	19.195
<b>Toplam</b>	<b>566</b>	<b>23.656</b>	<b>19.757</b>

2022 Q3 6. Bölge			
Sermaye Türü	Belge Adedi	Sabit Yatırım (Milyon TL)	İstihdam
Yabancı Sermaye	10	197	1.030
Yerli Sermaye	957	18.601	59.495
<b>Toplam</b>	<b>967</b>	<b>18.798</b>	<b>60.525</b>

\*Muhtelif Bölgeye 13 adet yatırım teşvik belgesi verilmiştir.  
Yatırımın tutarı 4.9 milyar TL olup 2.661 kişiye istihdam sağlanmıştır.

En fazla yatırım teşviki alan bölge her iki yılın 3. çeyreklerinde 1. Bölge olmuştur. Bunun sebebi, 1. Bölgede yer alan illerin nüfus yoğunluğu açısından kalabalık ve aynı zamanda sanayinin bel kemiğini oluşturuyor olmasıdır.

# YATIRIM TEŞVİK ANALİZLERİ



- 2021 ve 2022 yıllarının 3. çeyreklerinde verilen yatırım teşvik belgelerindeki toplam yatırım teşvik tutarlarını karşılaştırdığımızda sadece 1. ve 6. bölgelerde yatırım teşvik belge adedinin azaldığı gözlenmektedir. Ancak bütün bölgelerde 1 önceki yılın aynı döneminde verilen teşvik tutarları artmıştır.
- 2022 yılının 3. çeyreğinde en az yatırım tutarı 6. Bölgeye verilmiştir. En az istihdam sağlanan bölgede 5. Bölge olarak gerçekleşmiştir.

BÖLGELERİN DAĞILIMI					
1. Bölge	2. Bölge	3. Bölge	4. Bölge	5. Bölge	6. Bölge
Ankara	Aydın	Adana	Afyonkarahisar	Bayburt	Adıyaman
Antalya	Balıkesir	Burdur	Aksaray	Çankırı	Ağrı
Bursa	Bilecik	Düzce	Amasya	Erzurum	Ardahan
Eskişehir	Bolu	Gaziantep	Artvin	Giresun	Batman
İstanbul	Çanakkale	Karaman	Bartın	Gümüşhane	Bingöl
İzmir	Denizli	Kırıkkale	Çorum	Kahramanmaraş	Bitlis
Kocaeli	Edirne	Kütahya	Elazığ	Kilis	Diyarbakır
Muğla	Isparta	Mersin	Erzincan	Niğde	Hakkari
Tekirdağ	Karabük	Samsun	Hatay	Ordu	İğdır
	Kayseri	Trabzon	Kastamonu	Osmaniye	Mardin
	Kırklareli	Rize	Kırşehir	Sinop	Muş
	Konya	Uşak	Malatya	Tokat	Siirt
	Manisa	Zonguldak	Nevşehir	Tunceli	Şanlıurfa
	Sakarya		Sivas	Yozgat	Şırnak
	Yalova				Van
					Bozcada, Gökçeada

# YATIRIM TEŞVİK ANALİZLERİ

## YATIRIM TEŞVİK BELGELERİ SEKTÖREL ANALİZ VE İSTATİSTİKLERİ

2021 Q3 ENERJİ			
Sermaye Türü	Belge Adedi	Sabit Yatırım (Milyon TL)	Istihdam
Yabancı Sermaye	7	878	70
Yerli Sermaye	501	15.234	2.969
<b>Genel Toplam</b>	<b>508</b>	<b>16.112</b>	<b>3.039</b>

2022 Q3 ENERJİ			
Sermaye Türü	Belge Adedi	Sabit Yatırım (Milyon TL)	Istihdam
Yabancı Sermaye	36	637	48
Yerli Sermaye	1.613	29.472	3.030
<b>Toplam</b>	<b>1.649</b>	<b>30.109</b>	<b>3.078</b>

2021 Q3 HİZMETLER			
Sermaye Türü	Belge Adedi	Sabit Yatırım (Milyon TL)	Istihdam
Yabancı Sermaye	18	2.255	658
Yerli Sermaye	881	32.415	24.424
<b>Genel Toplam</b>	<b>899</b>	<b>34.670</b>	<b>25.082</b>

2022 Q3 HİZMETLER			
Sermaye Türü	Belge Adedi	Sabit Yatırım (Milyon TL)	Istihdam
Yabancı Sermaye	23	11.738	2.714
Yerli Sermaye	920	58.684	36.067
<b>Toplam</b>	<b>943</b>	<b>70.423</b>	<b>38.781</b>

2021 Q3 İMALAT			
Sermaye Türü	Belge Adedi	Sabit Yatırım (Milyon TL)	Istihdam
Yabancı Sermaye	244	15.895	9.645
Yerli Sermaye	6.001	155.977	169.663
<b>Genel Toplam</b>	<b>6.245</b>	<b>171.872</b>	<b>179.308</b>

2022 Q3 İMALAT			
Sermaye Türü	Belge Adedi	Sabit Yatırım (Milyon TL)	Istihdam
Yabancı Sermaye	217	15.139	6.448
Yerli Sermaye	5.649	216.304	186.405
<b>Toplam</b>	<b>5.866</b>	<b>231.444</b>	<b>192.853</b>

2021 Q3 MADENCİLİK			
Sermaye Türü	Belge Adedi	Sabit Yatırım (Milyon TL)	Istihdam
Yabancı Sermaye	8	2.449	414
Yerli Sermaye	217	7.676	7.762
<b>Genel Toplam</b>	<b>225</b>	<b>10.125</b>	<b>8.176</b>

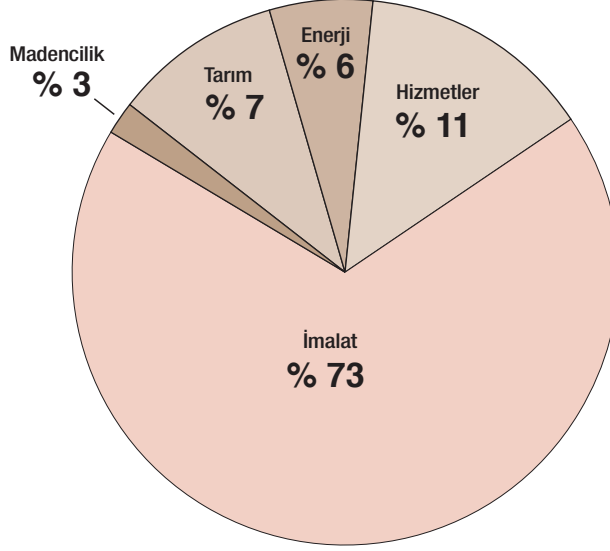
2022 Q3 MADENCİLİK			
Sermaye Türü	Belge Adedi	Sabit Yatırım (Milyon TL)	Istihdam
Yabancı Sermaye	6	166	78
Yerli Sermaye	240	20.332	7.385
<b>Toplam</b>	<b>246</b>	<b>20.498</b>	<b>7.463</b>

2021 Q3 TARIM			
Sermaye Türü	Belge Adedi	Sabit Yatırım (Milyon TL)	Istihdam
Yabancı Sermaye	9	63	82
Yerli Sermaye	605	4.817	6.125
<b>Genel Toplam</b>	<b>614</b>	<b>4.880</b>	<b>6.207</b>

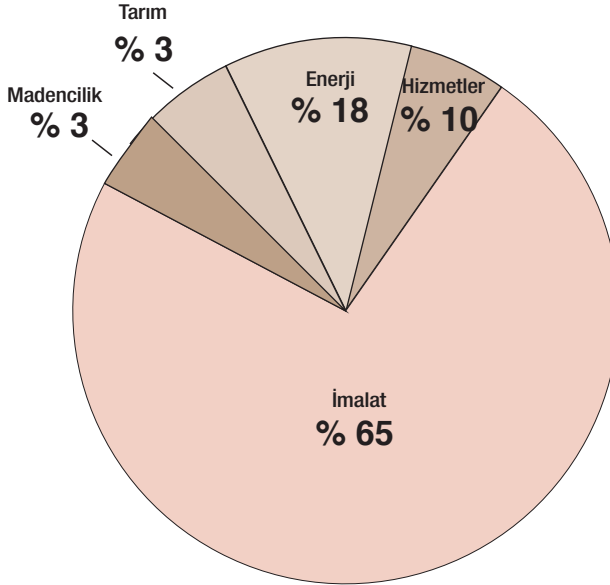
2022 Q3 TARIM			
Sermaye Türü	Belge Adedi	Sabit Yatırım (Milyon TL)	Istihdam
Yabancı Sermaye	6	301	165
Yerli Sermaye	282	6.707	3.883
<b>Toplam</b>	<b>288</b>	<b>7.008</b>	<b>4.048</b>

## YATIRIM TEŞVİK ANALİZLERİ

2021  
Q3



2022  
Q3



- ❑ 2021 ve 2022 yılları 3. çeyrek dönemlerinde tüm parametreler bazında (belge adedi, sabit yatırım tutarı, istihdam) en çok yatırım teşviki alan sektör imalat sanayidir.
- ❑ 2022 yılı 3.çeyrekte imalat sanayi için düzenlenen teşvik belgesi adedi 2021 yılı 3. çeyreğe göre %6 azalarak 5.886 adet olmuştur. Aynı dönemde imalat sanayi için düzenlenen yatırım teşvik belgelerinin tüm sektörler içindeki oranı %65 seviyesinde kalmıştır.
- ❑ 2021 ve 2022 yılları 3. çeyrek dönemlerinde belge adedi bazında en az yatırım teşviki alan sektör madenciliktir. 2021 ve 2022 yılları 3. çeyrek dönemlerini karşılaştırdığımızda Madencilik ve Tarım sektörlerinin payı aynı kalırken, Enerji sektörünün payı artmıştır.
- ❑ 2021 yılı 3. çeyreğinde payı %11 olan Hizmetler sektörü, 2022 yılı 3. çeyreğinde %10 olmuştur.

# YATIRIM TEŞVİK ANALİZLERİ

## TÜRKİYE'DE VERİLEN YATIRIM TEŞVİK BELGELERİ- İMALAT SANAYİİ – ALT KIRILIM

2022 Q3 ANA METAL SANAYİİ			
Sermaye Türü	Belge Adedi	Sabit Yatırım	İstihdam
Yabancı Sermaye	0	0	0
Yerli Sermaye	77	4.273.685.353	1.754
<b>Toplam</b>	<b>77</b>	<b>4.273.685.353</b>	<b>1.754</b>

2022 Q3 ELEKTRİKLİ TEÇHİZAT VE ELEKTRONİK ÜRÜNLER SANAYİİ			
Sermaye Türü	Belge Adedi	Sabit Yatırım	İstihdam
Yabancı Sermaye	5	154.538.730	130
Yerli Sermaye	91	4.895.128.674	2.512
<b>Toplam</b>	<b>96</b>	<b>5.049.667.404</b>	<b>2.642</b>

2022 Q3 GIDA ÜRÜNLERİ SANAYİİ			
Sermaye Türü	Belge Adedi	Sabit Yatırım	İstihdam
Yabancı Sermaye	11	1.694.659.318	353
Yerli Sermaye	202	6.330.116.413	4.886
<b>Toplam</b>	<b>213</b>	<b>8.024.775.731</b>	<b>5.239</b>

2022 Q3 GİYİM EŞYALARI SANAYİİ			
Sermaye Türü	Belge Adedi	Sabit Yatırım	İstihdam
Yabancı Sermaye	4	11.317.885	172
Yerli Sermaye	218	2.490.506.215	24.972
<b>Toplam</b>	<b>222</b>	<b>2.501.824.100</b>	<b>25.144</b>

2022 Q3 KARA, DENİZ TAŞITLARI VE YAN SANAYİİ			
Sermaye Türü	Belge Adedi	Sabit Yatırım	İstihdam
Yabancı Sermaye	13	4.170.028.967	1.167
Yerli Sermaye	89	9.567.457.525	3.420
<b>Toplam</b>	<b>102</b>	<b>13.737.486.492</b>	<b>4.587</b>

2022 Q3 KİMYASAL ÜRÜNLER, PLASTİK VE KAUÇUK ÜRÜNLERİ SANAYİİ			
Sermaye Türü	Belge Adedi	Sabit Yatırım	İstihdam
Yabancı Sermaye	19	796.011.979	292
Yerli Sermaye	312	13.116.576.151	5.764
<b>Toplam</b>	<b>331</b>	<b>13.912.588.130</b>	<b>6.056</b>

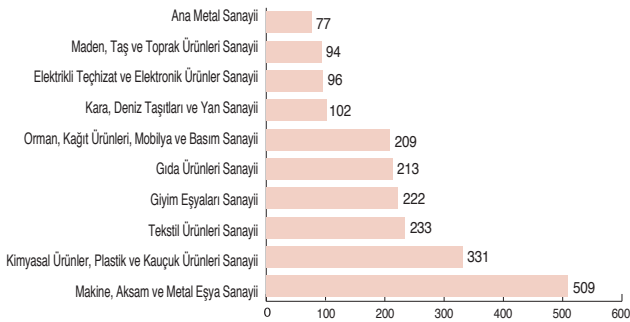
2022 Q3 MADEN, TAŞ VE TOPRAK ÜRÜNLERİ SANAYİİ			
Sermaye Türü	Belge Adedi	Sabit Yatırım	İstihdam
Yabancı Sermaye	3	241.240.593	67
Yerli Sermaye	91	8.258.532.408	2.036
<b>Toplam</b>	<b>94</b>	<b>8.499.773.001</b>	<b>2.103</b>

2022 Q3 MAKİNE, AKSAM VE METAL EŞYA SANAYİİ			
Sermaye Türü	Belge Adedi	Sabit Yatırım	İstihdam
Yabancı Sermaye	10	125.724.172	162
Yerli Sermaye	499	13.728.469.264	10.116
<b>Toplam</b>	<b>509</b>	<b>13.854.193.436</b>	<b>10.278</b>

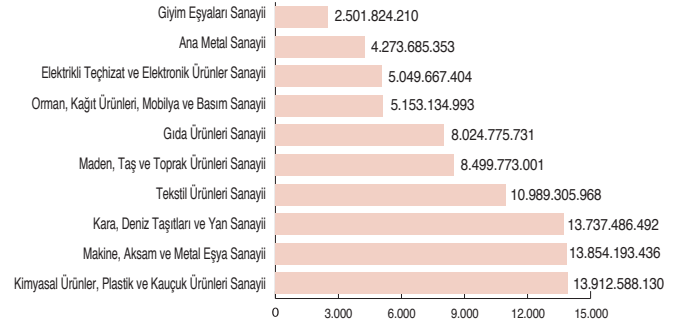
2022 Q3 ORMAN, KAĞIT ÜRÜNLERİ, MOBİLYA VE BASIM SANAYİİ			
Sermaye Türü	Belge Adedi	Sabit Yatırım	İstihdam
Yabancı Sermaye	0	0	0
Yerli Sermaye	209	5.153.134.993	3.729
<b>Toplam</b>	<b>209</b>	<b>5.153.134.993</b>	<b>3.729</b>

2022 Q3 TEKSTİL ÜRÜNLERİ SANAYİİ			
Sermaye Türü	Belge Adedi	Sabit Yatırım	İstihdam
Yabancı Sermaye	2	26.992.577	35
Yerli Sermaye	231	10.962.313.391	5.705
<b>Toplam</b>	<b>233</b>	<b>10.989.305.968</b>	<b>5.740</b>

2022 - Q3 Yatırım Teşvik Belge Adedine Göre İmalat Sektörü Alt Kırımlar



2022 - Q3 Yatırım Tutarlarına Göre İmalat Sektörü Alt Kırımlar



- İmalat Sanayii'nin alt kırılımlarını incelediğimizde en çok makine, aksam ve metal eşya sanayiine yatırım teşvik belgesi verilirken, en fazla yatırım teşvik tutarını ise kimyasal ürünler, plastik ve kauçuk ürünleri sanayii almıştır.
- En az yatırım teşvik belgesi alan imalat alt sektörü ise; ana metal sanayii olurken en az yatırım teşvik tutarını alan sektör giyim eşyaları sanayiidir.
- 2022 Yılı 3. çeyreğinde en çok istihdam yaratan sektör giyim eşyaları sanayiidir.



# YATIRIM TEŞVİK ANALİZLERİ

## TÜRKİYE'DE VERİLEN YATIRIM TEŞVİK BELGELERİ İMALAT SANAYİİ – BÖLGESEL DAĞILIM

2021 Q3 1.Bölge- İMALAT			
Sermaye Türü	Belge Adedi	Sabit Yatırım (Milyon TL)	İstihdam
Yabancı Sermaye	147	12.458	6.420
Yerli Sermaye	2.891	66.210	49.055
<b>Toplam</b>	<b>3.038</b>	<b>78.668</b>	<b>55.475</b>

2022 Q3 1.Bölge- İMALAT			
Sermaye Türü	Belge Adedi	Sabit Yatırım (Milyon TL)	İstihdam
Yabancı Sermaye	115	6.100	3.166
Yerli Sermaye	2.536	85.168	52.307
<b>Toplam</b>	<b>2.651</b>	<b>91.268</b>	<b>55.473</b>

2021 Q3 2.Bölge- İMALAT			
Sermaye Türü	Belge Adedi	Sabit Yatırım (Milyon TL)	İstihdam
Yabancı Sermaye	36	2.039	851
Yerli Sermaye	1.086	40.836	24.041
<b>Toplam</b>	<b>1.122</b>	<b>42.875</b>	<b>24.892</b>

2022 Q3 2.Bölge- İMALAT			
Sermaye Türü	Belge Adedi	Sabit Yatırım (Milyon TL)	İstihdam
Yabancı Sermaye	38	6.269	1.543
Yerli Sermaye	995	57.270	26.756
<b>Toplam</b>	<b>1.033</b>	<b>63.539</b>	<b>28.299</b>

2021 Q3 3.Bölge- İMALAT			
Sermaye Türü	Belge Adedi	Sabit Yatırım (Milyon TL)	İstihdam
Yabancı Sermaye	35	835	546
Yerli Sermaye	765	23.959	18.487
<b>Toplam</b>	<b>800</b>	<b>24.794</b>	<b>19.033</b>

2022 Q3 3.Bölge- İMALAT			
Sermaye Türü	Belge Adedi	Sabit Yatırım (Milyon TL)	İstihdam
Yabancı Sermaye	31	1.756	509
Yerli Sermaye	745	31.461	20.028
<b>Toplam</b>	<b>776</b>	<b>33.217</b>	<b>20.537</b>

2021 Q3 4.Bölge- İMALAT			
Sermaye Türü	Belge Adedi	Sabit Yatırım (Milyon TL)	İstihdam
Yabancı Sermaye	9	184	1.416
Yerli Sermaye	262	9.715	10.952
<b>Toplam</b>	<b>271</b>	<b>9.899</b>	<b>12.368</b>

2022 Q3 4.Bölge- İMALAT			
Sermaye Türü	Belge Adedi	Sabit Yatırım (Milyon TL)	İstihdam
Yabancı Sermaye	8	156	483
Yerli Sermaye	390	13.506	19.280
<b>Toplam</b>	<b>398</b>	<b>13.662</b>	<b>19.763</b>

2021 Q3 5.Bölge- İMALAT			
Sermaye Türü	Belge Adedi	Sabit Yatırım (Milyon TL)	İstihdam
Yabancı Sermaye	11	281	142
Yerli Sermaye	228	7.660	9.402
<b>Toplam</b>	<b>239</b>	<b>7.941</b>	<b>9.544</b>

2022 Q3 5.Bölge- İMALAT			
Sermaye Türü	Belge Adedi	Sabit Yatırım (Milyon TL)	İstihdam
Yabancı Sermaye	16	671	467
Yerli Sermaye	335	15.103	16.544
<b>Toplam</b>	<b>351</b>	<b>15.774</b>	<b>17.011</b>

2021 Q3 6.Bölge- İMALAT			
Sermaye Türü	Belge Adedi	Sabit Yatırım (Milyon TL)	İstihdam
Yabancı Sermaye	6	98	270
Yerli Sermaye	769	7.597	57.726
<b>Toplam</b>	<b>775</b>	<b>7.695</b>	<b>57.996</b>

2022 Q3 6.Bölge- İMALAT			
Sermaye Türü	Belge Adedi	Sabit Yatırım (Milyon TL)	İstihdam
Yabancı Sermaye	9	187	280
Yerli Sermaye	648	13.795	51.490
<b>Toplam</b>	<b>657</b>	<b>13.982</b>	<b>51.770</b>

## YATIRIM TEŐVİK ANALİZLERİ

2021 ve 2022 yılları 3. çeyrek dönemlerinde en fazla yatırım teşvik belgesi imalat sanayi sektörüne verilmiştir.

Verilen teşvik belgelerine baktığımızda 2021 yılı 3. çeyreğinde 6.245 adet İmalat sektörüne yatırım teşvik belgesi verilirken, 2022 yılı 3. çeyreğinde ise 5.866 adet yatırım teşvik belgesi verilmiştir.

2021 ve 2022 yılları 3. çeyrek dönemlerini karşılaştığımızda imalat sanayine verilen yatırım teşvik belge adedi 2022 yılı 3. çeyreğinde %6 azalmıştır.

2022 yılı 3. çeyreğinde 1. bölgeye verilen yatırım teşvik tutarı diğer bölgelerle karşılaştırıldığında en fazla tutarı almıştır. En az yatırım tutarını ise 4. bölge almıştır.

# YATIRIM TEŞVİK ANALİZLERİ

## TÜRKİYE'DE VERİLEN YATIRIM TEŞVİK BELGELERİ EN FAZLA TEŞVİK ALAN 1. BÖLGENİN İLLERE GÖRE DAĞILIMI

2022 Q3 ANKARA		
	Belge Adedi	Sabit Yatırım (Milyon TL)
Enerji	85	973
Hizmetler	66	3.265
İmalat	375	11.119
Madencilik	3	88
Tarım	7	362
<b>Genel</b>	<b>536</b>	<b>15.807</b>

2022 Q3 ANTALYA		
	Belge Adedi	Sabit Yatırım (Milyon TL)
Enerji	42	309
Hizmetler	92	23.008
İmalat	65	1.502
Madencilik	8	259
Tarım	58	624
<b>Genel</b>	<b>265</b>	<b>25.702</b>

2022 Q3 BURSA		
	Belge Adedi	Sabit Yatırım (Milyon TL)
Enerji	79	1.606
Hizmetler	22	851
İmalat	484	13.558
Madencilik	5	57
Tarım	6	186
<b>Genel</b>	<b>596</b>	<b>16.258</b>

2022 Q3 ESKİŞEHİR		
	Belge Adedi	Sabit Yatırım (Milyon TL)
Enerji	20	264
Hizmetler	4	62
İmalat	67	5.817
Madencilik	12	397
Tarım	5	170
<b>Genel</b>	<b>108</b>	<b>6.710</b>

2022 Q3 İSTANBUL		
	Belge Adedi	Sabit Yatırım (Milyon TL)
Enerji	19	164
Hizmetler	117	6.908
İmalat	820	15.925
Madencilik	1	16
Tarım	3	47
<b>Genel</b>	<b>960</b>	<b>23.060</b>

2022 Q3 İZMİR		
	Belge Adedi	Sabit Yatırım (Milyon TL)
Enerji	85	833
Hizmetler	47	4.362
İmalat	371	13.012
Madencilik	8	152
Tarım	14	329
<b>Genel</b>	<b>525</b>	<b>18.688</b>

2022 Q3 KOCAELİ		
	Belge Adedi	Sabit Yatırım (Milyon TL)
Enerji	27	382
Hizmetler	26	2.922
İmalat	265	15.710
Madencilik	1	63
Tarım	2	22
<b>Genel</b>	<b>321</b>	<b>19.099</b>

2022 Q3 MUĞLA		
	Belge Adedi	Sabit Yatırım (Milyon TL)
Enerji	7	165
Hizmetler	30	6.853
İmalat	25	2.146
Madencilik	19	2.328
Tarım	4	61
<b>Genel</b>	<b>85</b>	<b>11.553</b>

2022 Q3 TEKİRDAĞ		
	Belge Adedi	Sabit Yatırım (Milyon TL)
Enerji	16	601
Hizmetler	7	324
İmalat	179	12.479
Madencilik	2	169
Tarım	2	40
<b>Genel</b>	<b>206</b>	<b>13.613</b>

### 1.BÖLGEDEKİ İLLERİN PAYLARI

- İstanbul %27
- Bursa %17
- Ankara %15
- İzmir %15
- Kocaeli %9
- Antalya %7
- Tekirdağ %6
- Eskişehir %3
- Muğla %2

\*1. Bölgeye 3.602 adet teşvik verilmiştir.

## YATIRIM TEŐVİK ANALİZLERİ



2022 yılı 3. çeyreğinde en fazla teşvik alan sektör İmalat sanayi olup, payı %65'tir.



Verilen teşvik belgelerinde 2022 yılı 3. çeyreğinde 1. Bölgede genel olarak madencilik ve tarım sektörlerine daha az talep olmuştur.



2022 yılı 3. çeyreğinde en çok yatırım teşvik belgesini İstanbul, Bursa ve Ankara illeri almıştır.



1. Bölgenin il bazında dağılımına baktığımızda en az teşvik alan iller Eskişehir ve Muğla'dır.



2022 yılı 3. çeyreğinde enerji yatırımlarının payı 1. bölgeye verilen toplam belge içerisinde %11'dir.

# YATIRIM TEŞVİK ANALİZLERİ

## TÜRKİYE’DE VERİLEN YATIRIM TEŞVİK BELGELERİ YATIRIM TUTARINA GÖRE İLK 10 İL

2022 Q3 ANTALYA		
	Belge Adedi	Sabit Yatırım (Milyon TL)
Enerji	42	309
Hizmetler	92	23.008
İmalat	65	1.502
Madencilik	8	259
Tarım	58	624
<b>Genel</b>	<b>265</b>	<b>25.702</b>

2022 Q3 İSTANBUL		
	Belge Adedi	Sabit Yatırım (Milyon TL)
Enerji	19	164
Hizmetler	117	6.908
İmalat	820	15.925
Madencilik	1	16
Tarım	3	47
<b>Genel</b>	<b>960</b>	<b>23.060</b>

2022 Q3 KOCAELİ		
	Belge Adedi	Sabit Yatırım (Milyon TL)
Enerji	27	382
Hizmetler	26	2.922
İmalat	265	15.710
Madencilik	1	63
Tarım	2	22
<b>Genel</b>	<b>321</b>	<b>19.099</b>

2022 Q3 ANKARA		
	Belge Adedi	Sabit Yatırım (Milyon TL)
Enerji	85	973
Hizmetler	66	3.265
İmalat	375	11.119
Madencilik	3	88
Tarım	7	362
<b>Genel</b>	<b>536</b>	<b>15.807</b>

2022 Q3 İZMİR		
	Belge Adedi	Sabit Yatırım (Milyon TL)
Enerji	85	833
Hizmetler	47	4.362
İmalat	371	13.012
Madencilik	8	152
Tarım	14	329
<b>Genel</b>	<b>525</b>	<b>18.688</b>

2022 Q3 BURSA		
	Belge Adedi	Sabit Yatırım (Milyon TL)
Enerji	79	1.606
Hizmetler	22	851
İmalat	484	13.558
Madencilik	5	57
Tarım	6	186
<b>Genel</b>	<b>596</b>	<b>16.258</b>

2022 Q3 GAZİANTEP		
	Belge Adedi	Sabit Yatırım (Milyon TL)
Enerji	64	1.143
Hizmetler	14	632
İmalat	226	9.492
Madencilik	1	818
Tarım	0	0
<b>Genel</b>	<b>305</b>	<b>12.085</b>

2022 Q3 KONYA		
	Belge Adedi	Sabit Yatırım (Milyon TL)
Enerji	130	1.764
Hizmetler	20	3.092
İmalat	209	5.633
Madencilik	7	219
Tarım	2	33
<b>Genel</b>	<b>368</b>	<b>10.741</b>

2022 Q3 ADANA		
	Belge Adedi	Sabit Yatırım (Milyon TL)
Enerji	68	1.229
Hizmetler	24	715
İmalat	150	6.285
Madencilik	3	65
Tarım	21	339
<b>Genel</b>	<b>266</b>	<b>8.633</b>

2022 Q3 DİYARBAKIR		
	Belge Adedi	Sabit Yatırım (Milyon TL)
Enerji	37	591
Hizmetler	24	440
İmalat	159	2.474
Madencilik	4	68
Tarım	4	51
<b>Genel</b>	<b>228</b>	<b>3.624</b>

### İlk 10 ilin Toplam Yatırım Teşvik Tutarı İçerisindeki Payları

- Antalya %7
- İstanbul %6
- Kocaeli %5
- Ankara %5
- İzmir %5
- Bursa %4
- Gaziantep %3
- Konya %3
- Adana %2
- Diyarbakır %1

## YATIRIM TEŐVİK ANALİZLERİ



2022 yılı 3. eyreğinde toplamda verilen yatırım teŐvikinın tutarı 359.4 milyar TL'dir. İlk 10 ile verilen yatırım teŐvikinın tutarı ise 153.7 milyar TL'dir.



2022 yılı 3. eyreğinde en az yatırım teŐvik belgesi tarım ve madencilik sektörlerine verilmiştir.



2022 yılı 3. eyreğinde verilen yatırım teŐvik belgelerinde en fazla yatırım teŐvik tutarı alan imalat sanayiidir.



Bu dönemde en fazla yatırım teŐvik tutarı Antalya'ya verilmiş olup, teŐvikin tutarı 25.7 milyar TL'dir.




Ardahan, Bayburt, Bozcaada, Gökeada illeri bu dönemde en az yatırım teŐvik belgesi alan illerdir.



# TÜRKİYE'DE VERİLEN YATIRIM TEŞVİK BELGELERİ

*İl bazında 200 milyon TL ve  
üzeri yatırımlar*



# TÜRKİYE'DE VERİLEN YATIRIM TEŞVİK BELGELERİ

## 2022 Q3 - 200 MİLYON TL VE ÜZERİ YATIRIMLAR

Firmanın Adı	Yatırımın Yeri	Yatırımın Sektörü	Yatırım Tutarı (TL)
MRA TURİZM VE OTEL İŞLETMECİLİĞİ ANONİM ŞİRKETİ	MUĞLA	HİZMETLER	2.350.000.000
MAXİON İNCİ JANT SANAYİ ANONİM ŞİRKETİ	MANİSA	İMALAT	2.331.076.726
KONYA BÜYÜKŞEHİR BELEDİYE BAŞKANLIĞI	KONYA	HİZMETLER	2.221.500.000
TÜRKİYE ŞİŞE VE CAM FABRİKALARI ANONİM ŞİRKETİ	ESKİŞEHİR	İMALAT	2.163.150.158
CEMRE MARİN ENDÜSTRİ ANONİM ŞİRKETİ	YALOVA	İMALAT	1.631.019.447
KRONOSPAN ORMAN ÜRÜNLERİ SANAYİ VE TİCARET ANONİM ŞİRKETİ	KASTAMONU	İMALAT	1.507.000.000
FARİKA PORSELEN SANAYİ VE TİCARET LİMİTED ŞİRKETİ	KÜTAHYA	İMALAT	1.466.767.854
GÜLMETE TURİZM YATIRIMLARI ANONİM ŞİRKETİ	MUĞLA	HİZMETLER	1.362.336.122
DOLLVET BİYOTEKNOLOJİ ANONİM ŞİRKETİ	ŞANLIURFA	İMALAT	1.357.958.008
NESTLE TÜRKİYE GIDA SANAYİ ANONİM ŞİRKETİ	BALIKESİR	İMALAT	1.321.595.399
AKEDAŞ ELEKTRİK DAĞITIM ANONİM ŞİRKETİ	KAHRAMANMARAŞ	ENERJİ	1.250.000.000
ALACHATY TURİZM ANONİM ŞİRKETİ	İZMİR	HİZMETLER	995.000.000
HABAŞ SINAI VE TIBBİ GAZLAR İSTİHSAL ENDÜSTRİSİ ANONİM ŞİRKETİ	İSTANBUL	İMALAT	928.159.367
POMEGA ENERJİ DEPOLAMA TEKNOLOJİLERİ ANONİM ŞİRKETİ	ANKARA	İMALAT	917.145.682
İSTANBUL AYDIN ÜNİVERSİTESİ	İSTANBUL	HİZMETLER	881.214.000
ABALIOĞLU YEM SANAYİ ANONİM ŞİRKETİ	NİĞDE	İMALAT	873.782.870
CEMRE MARİN ENDÜSTRİ ANONİM ŞİRKETİ	YALOVA	İMALAT	853.684.108
CEMRE MARİN ENDÜSTRİ ANONİM ŞİRKETİ	YALOVA	İMALAT	848.939.108
FLOKSER KİMYA SANAYİ VE TİCARET ANONİM ŞİRKETİ	MERSİN	İMALAT	846.035.113
ADALI OTELCİLİK TURİZM ORGANİZASYON TİCARET ANONİM ŞİRKETİ	ANTALYA	HİZMETLER	846.000.000
ANADOLU ISUZU OTOMOTİV SANAYİ VE TİCARET ANONİM ŞİRKETİ	KOCAELİ	İMALAT	820.146.769
EKOLOJİK ENERJİ ANONİM ŞİRKETİ	TEKİRDAĞ	İMALAT	802.195.000
HEMA ENDÜSTRİ ANONİM ŞİRKETİ	TEKİRDAĞ	İMALAT	795.413.199
ALARKO GAYRİMENKUL YATIRIM ORTAKLIĞI ANONİM ŞİRKETİ	MUĞLA	HİZMETLER	780.000.000
ÇİFTÇİLER BİRLİK KAĞITÇILIK ANONİM ŞİRKETİ	SAKARYA	İMALAT	773.605.649
HASCEVHER TEKSTİL SANAYİ VE TİCARET ANONİM ŞİRKETİ	NİĞDE	İMALAT	767.300.920
YATAŞ YATAK VE YORGAN SANAYİ TİCARET ANONİM ŞİRKETİ	KAYSERİ	İMALAT	758.943.086
MİR YILDIZ MÜHENDİSLİK İNŞAAT TİCARET İTHALAT VE İHRACAT LİMİTED ŞİRKETİ	GAZİANTEP	MADENCİLİK	752.337.130
MİTA KALIP VE DÖKÜM SANAYİ ANONİM ŞİRKETİ	İSTANBUL	İMALAT	731.663.623
NARSU İÇECEK SANAYİ TİCARET ANONİM ŞİRKETİ	KONYA	İMALAT	690.600.507
MEDİCANA HASTANE İŞLETMECİLİĞİ ANONİM ŞİRKETİ	İSTANBUL	HİZMETLER	682.728.614
TERSAN TERSANECİLİK SANAYİ VE TİCARET ANONİM ŞİRKETİ	YALOVA	İMALAT	646.036.632
HONAZ BİYOKÜTLE ENERJİ ÜRETİM ANONİM ŞİRKETİ	DENİZLİ	ENERJİ	637.657.289
E.N.D ALÜMİNYUM METAL MAKİNA KİMYA SANAYİ VE TİCARET LİMİTED ŞİRKETİ	AYDIN	İMALAT	634.585.505
HOSPİTAL PARK SAĞLIK HİZMETLERİ ANONİM ŞİRKETİ	KOCAELİ	HİZMETLER	601.434.273
TİMA TURİZM SANAYİ VE TİCARET ANONİM ŞİRKETİ	ANTALYA	HİZMETLER	581.515.944



# TÜRKİYE'DE VERİLEN YATIRIM TEŞVİK BELGELERİ

Firmanın Adı	Yatırımın Yeri	Yatırımın Sektörü	Yatırım Tutarı (TL)
TUĞBAY TEKSTİL İNŞAAT GIDA TEMİZLİK HİZMETLERİ NAKLİYAT TAAHHÜT SAN. VE TİCARET LİMİTED ŞİRKETİ	ŞANLIURFA	İMALAT	581.025.114
TULU PORSELEN VE ENDÜSTRİYEL MUTFAK EKİPMANLARI SANAYİ VE TİCARET ANONİM ŞİRKETİ	KÜTAHYA	İMALAT	558.972.000
KAPLANLAR SOĞUTMA SANAYİ VE TİCARET ANONİM ŞİRKETİ	BURSA	İMALAT	557.885.334
VATAN PRES OTOMOTİV SANAYİ TİCARET ANONİM ŞİRKETİ	BURSA	İMALAT	550.694.980
SİĞUN AGRO TARIM GIDA ÜRETİM SANAYİ ENERJİ VE TİCARET ANONİM ŞİRKETİ	MANİSA	TARIM	534.327.995
GENERAL TEKSTİL SANAYİ VE TİCARET ANONİM ŞİRKETİ	GAZİANTEP	İMALAT	526.766.839
GÜMÜŞTAŞ MADENCİLİK VE TİCARET ANONİM ŞİRKETİ	NİĞDE	MADENCİLİK	525.884.886
DOĞA MADENCİLİK ENDÜSTRİ İNŞAAT VE TİCARET ANONİM ŞİRKETİ	KIRKLARELİ	İMALAT	500.257.923
ALMER TEKSTİL SANAYİ VE TİCARET ANONİM ŞİRKETİ	KAYSERİ	İMALAT	498.299.791
MATEL HAMMADDE SANAYİ VE TİCARET ANONİM ŞİRKETİ	MANİSA	İMALAT	486.646.000
AKEDAŞ ELEKTRİK DAĞITIM ANONİM ŞİRKETİ	ADYAMAN	ENERJİ	451.203.300
DARDANEL - ÖNENTAŞ GIDA SANAYİ ANONİM ŞİRKETİ	EDİRNE	İMALAT	449.975.240
BETAREKS METALİZE İPLİK VE AMBALAJ SANAYİ ANONİM ŞİRKETİ	BURSA	İMALAT	435.342.648
KARTAL HALI TEKSTİL SANAYİ VE TİCARET ANONİM ŞİRKETİ	GAZİANTEP	İMALAT	427.807.037
EŞARJ ELEKTRİKLİ ARAÇLAR ŞARJ SİSTEMLERİ ANONİM ŞİRKETİ	MUHTELİF İLLER	HİZMETLER	427.300.000
TURAN TURAN KEMİK KAS EKLEM SAĞLIĞI HİZMETLERİ ANONİM ŞİRKETİ	BURSA	HİZMETLER	420.000.000
EREN PERAKENDE VE TEKSTİL ANONİM ŞİRKETİ	BİTLİS	İMALAT	414.200.210
POLSAR TEKSTİL SANAYİ TİCARET ANONİM ŞİRKETİ	UŞAK	HİZMETLER	408.322.034
DİZAYN MATBAACILIK SANAYİ VE TİCARET ANONİM ŞİRKETİ	İSTANBUL	İMALAT	407.899.956
DEMİR YENİLENEBİLİR ENERJİ YATIRIMLARI SANAYİ VE TİCARET ANONİM ŞİRKETİ	SİVAS	İMALAT	405.762.754
E.S.T.EYÜP SABRİ TUNCER KOZMETİK SANAYİ ANONİM ŞİRKETİ	BALIKESİR	İMALAT	397.000.000
ASC MİMARLIK DEKORASYON REKLAMCILIK İNŞAAT SANAYİ VE TİCARET LİMİTED ŞİRKETİ	ANKARA	HİZMETLER	395.100.000
GEMCİLER GÜVEN METAL SANAYİ VE TİCARET ANONİM ŞİRKETİ	KAHRAMANMARAŞ	İMALAT	378.878.754
ARSAN ARITMA VE İNŞAAT ANONİM ŞİRKETİ	KONYA	İMALAT	375.303.946
HEMA OTOMOTİV SİSTEMLERİ ANONİM ŞİRKETİ	TEKİRDAĞ	İMALAT	372.938.615
AKMERCAN ARTVİN DOĞAL GAZ DAĞITIM SANAYİ VE TİCARET ANONİM ŞİRKETİ	ARTVİN	ENERJİ	365.340.000
OKAN CAM SANAYİ VE TİCARET ANONİM ŞİRKETİ	DÜZCE	İMALAT	364.855.000
EKOLOJİK ENERJİ ANONİM ŞİRKETİ	TEKİRDAĞ	ENERJİ	360.846.110
ABA TEKSTİL ÖRME SANAYİ VE TİCARET ANONİM ŞİRKETİ	TEKİRDAĞ	İMALAT	356.948.054
KIZILAY BİYOMEDİKAL ÜRÜNLER TİCARET ANONİM ŞİRKETİ	İSTANBUL	İMALAT	355.269.566
HAT-SAN GEMİ İNŞAA BAKIM ONARIM DENİZ NAKLİYAT SANAYİ VE TİCARET ANONİM ŞİRKETİ	YALOVA	İMALAT	349.592.281
TURKUAZ KABLO TAAHHÜT TİCARET VE SANAYİ ANONİM ŞİRKETİ	KOCAELİ	İMALAT	349.000.000
DEMİRTAŞ METAL ALÜMİNYUM PROFİL SANAYİ VE TİCARET ANONİM ŞİRKETİ	KIRKLARELİ	İMALAT	347.900.000
AKMERCAN HAKKARİ ŞIRNAK DOĞAL GAZ DAĞITIM SANAYİ VE TİCARET ANONİM ŞİRKETİ	HAKKARİ	ENERJİ	338.062.200
ATEŞ ÇELİK İNŞAAT TAAHHÜT PROJE MÜHENDİSLİK SANAYİ VE TİCARET ANONİM ŞİRKETİ	İZMİR	İMALAT	320.841.300
DUBAİ FİNANSAL YATIRIM VE TURİZM İNŞAAT OTOMOTİV SANAYİ TİCARET ANONİM ŞİRKETİ	YALOVA	HİZMETLER	318.779.157
DESAN AMBALAJ MOBİLYA DEKORASYON İNŞAAT SANAYİ TİCARET LİMİTED ŞİRKETİ	SAKARYA	İMALAT	317.790.820

# TÜRKİYE'DE VERİLEN YATIRIM TEŞVİK BELGELERİ

Firmanın Adı	Yatırımın Yeri	Yatırımın Sektörü	Yatırım Tutarı (TL)
ALTER DEMİR ÇELİK ENDÜSTRİ SANAYİ TİCARET ANONİM ŞİRKETİ	KARABÜK	İMALAT	304.045.956
KEP DİJİTAL MÜZECİLİK VE TURİZM İŞLETMELERİ ANONİM ŞİRKETİ	İZMİR	HİZMETLER	298.549.999
NOYANER MOTORLU ARAÇLAR ENDÜSTRİYEL ÜRÜNLER SANAYİ VE TİCARET LİMİTED ŞİRKETİ	ADANA	İMALAT	298.021.953
MYM İNŞAAT TURİZM GIDA OTO EMLAK PETROL KÖMÜR TEKSTİL ÜRÜNLERİ TAAHHÜT SANAYİ TİCARET LİMİTED ŞİRKETİ	YOZGAT	MADENCİLİK	297.979.000
ÖZERDEM MENSUCAT SANAYİ VE TİCARET ANONİM ŞİRKETİ	İZMİR	İMALAT	297.199.874
OMNİA NIŞASTA SANAYİ VE TİCARET ANONİM ŞİRKETİ	ADANA	İMALAT	295.139.835
KOLEZİN METAL VE MADENCİLİK ANONİM ŞİRKETİ	KÜTAHYA	MADENCİLİK	293.430.000
MRH TURİZM OTEL İŞLETMELERİ SANAYİ VE TİCARET ANONİM ŞİRKETİ	ANTALYA	HİZMETLER	291.300.000
ABALIOĞLU YAĞ SANAYİ VE TİCARET ANONİM ŞİRKETİ	İZMİR	İMALAT	281.518.478
AYYILDIZ DEMİR ÇELİK SANAYİ TİCARET LİMİTED ŞİRKETİ	ADANA	İMALAT	281.169.200
CEBECİ GLOBAL TURİZM TİCARET ANONİM ŞİRKETİ	ANTALYA	HİZMETLER	280.000.000
KEP DİJİTAL MÜZECİLİK VE TURİZM İŞLETMELERİ ANONİM ŞİRKETİ	DENİZLİ	HİZMETLER	273.952.799
POLİLUX PLASTİK FİLM SANAYİ VE TİCARET ANONİM ŞİRKETİ	TEKİRDAĞ	İMALAT	261.220.000
DÖRTEL TEKSTİL ÖRME SANAYİ VE TİCARET ANONİM ŞİRKETİ	ANTALYA	HİZMETLER	258.250.000
PROSEL ALÜMİNYUM SANAYİ VE TİCARET ANONİM ŞİRKETİ	BİLECİK	İMALAT	254.178.139
KASTAMONU BELEDİYE BAŞKANLIĞI	KASTAMONU	HİZMETLER	253.500.000
HOME DRESS TEKSTİL LİMİTED ŞİRKETİ	BURSA	İMALAT	252.291.772
UZER MAKİNA VE KALIP SANAYİ ANONİM ŞİRKETİ	AKSARAY	İMALAT	244.689.164
EREN BALATACILIK SANAYİ VE TİCARET ANONİM ŞİRKETİ	İZMİR	İMALAT	236.925.249
İNKAŞ İNŞAAT SANAYİ VE TİCARET ANONİM ŞİRKETİ	ANTALYA	HİZMETLER	236.737.100
AKÇELİK DEMİR ÇELİK SANAYİ VE TİCARET ANONİM ŞİRKETİ	KOCAELİ	İMALAT	235.939.164
ASTER TEKSTİL SANAYİ VE DIŞ TİCARET ANONİM ŞİRKETİ	TOKAT	İMALAT	232.257.653
DÜNYA PLASTİK EV GEREÇLERİ İMALAT SANAYİ VE TİCARET LİMİTED ŞİRKETİ	BİLECİK	İMALAT	232.017.677
EMATEKS BOYA KİMYA TEKSTİL İNŞAAT SANAYİ VE TİCARET LİMİTED ŞİRKETİ	TEKİRDAĞ	İMALAT	226.658.457
TEKNOFORM BAĞLANTI ELEMANLARI SANAYİ VE TİCARET ANONİM ŞİRKETİ	TEKİRDAĞ	İMALAT	224.250.402
DE-GA OTOMOTİV SANAYİ VE TİCARET ANONİM ŞİRKETİ	ÇANKIRI	İMALAT	220.847.684
OVA MAKARNA GIDA SANAYİ VE TİCARET LİMİTED ŞİRKETİ	ŞANLIURFA	İMALAT	220.371.651
DÖHLER GIDA SANAYİ ANONİM ŞİRKETİ	BALIKESİR	İMALAT	212.962.450
KUZUOĞLU SU ÜRÜNLERİ SANAYİ VE TİCARET ANONİM ŞİRKETİ	RİZE	HİZMETLER	206.842.091
CEHA BÜRO MOBİLYALARI ANONİM ŞİRKETİ	KAYSERİ	İMALAT	206.374.253
BAK-AY TEKSTİL SANAYİ VE TİCARET ANONİM ŞİRKETİ	TEKİRDAĞ	İMALAT	202.315.394

# TÜRKİYE'DE VERİLEN YATIRIM TEŞVİK BELGELERİ

## 2022 Q3 YILI İMALAT SEKTÖRÜ EN FAZLA TEŞVİK TUTARI ALAN İLK 50 FİRMA

Firmanın Adı	Yatırımın Yeri	Yatırım Tutarı (TL)
MAXİON İNCİ JANT SANAYİ ANONİM ŞİRKETİ	MANİSA	2.331.076.726
TÜRKİYE ŞİŞE VE CAM FABRİKALARI ANONİM ŞİRKETİ	ESKİŞEHİR	2.163.150.158
CEMRE MARİN ENDÜSTRİ ANONİM ŞİRKETİ	YALOVA	1.631.019.447
KRONOSPAN ORMAN ÜRÜNLERİ SANAYİ VE TİCARET ANONİM ŞİRKETİ	KASTAMONU	1.507.000.000
FARİKA PORSELEN SANAYİ VE TİCARET LİMİTED ŞİRKETİ	KÜTAHYA	1.466.767.854
DOLLVET BİYOTEKNOLOJİ ANONİM ŞİRKETİ	ŞANLIURFA	1.357.958.008
NESTLE TÜRKİYE GIDA SANAYİ ANONİM ŞİRKETİ	BALIKESİR	1.321.595.399
HABAŞ SINAİ VE TIBBİ GAZLAR İSTİHSAL ENDÜSTRİSİ ANONİM ŞİRKETİ	İSTANBUL	928.159.367
POMEGA ENERJİ DEPOLAMA TEKNOLOJİLERİ ANONİM ŞİRKETİ	ANKARA	917.145.682
ABALIOĞLU YEM SANAYİ ANONİM ŞİRKETİ	NİĞDE	873.782.870
CEMRE MARİN ENDÜSTRİ ANONİM ŞİRKETİ	YALOVA	853.684.108
CEMRE MARİN ENDÜSTRİ ANONİM ŞİRKETİ	YALOVA	848.939.108
FLOKSER KİMYA SANAYİ VE TİCARET ANONİM ŞİRKETİ	MERSİN	846.035.113
ANADOLU ISUZU OTOMOTİV SANAYİ VE TİCARET ANONİM ŞİRKETİ	KOCAELİ	820.146.769
EKOLOJİK ENERJİ ANONİM ŞİRKETİ	TEKİRDAĞ	802.195.000
HEMA ENDÜSTRİ ANONİM ŞİRKETİ	TEKİRDAĞ	795.413.199
ÇİFTÇİLER BİRLİK KAĞITÇILIK ANONİM ŞİRKETİ	SAKARYA	773.605.649
HASCEVHER TEKSTİL SANAYİ VE TİCARET ANONİM ŞİRKETİ	NİĞDE	767.300.920
YATAŞ YATAK VE YORGAN SANAYİ TİCARET ANONİM ŞİRKETİ	KAYSERİ	758.943.086
MİTA KALIP VE DÖKÜM SANAYİ ANONİM ŞİRKETİ	İSTANBUL	731.663.623
NARSU İÇECEK SANAYİ TİCARET ANONİM ŞİRKETİ	KONYA	690.600.507
TERSAN TERSANECİLİK SANAYİ VE TİCARET ANONİM ŞİRKETİ	YALOVA	646.036.632
E.N.D ALÜMİNYUM METAL MAKİNA KİMYA SANAYİ VE TİCARET LİMİTED ŞİRKETİ	AYDIN	634.585.505
TUĞBAY TEKSTİL İNŞAAT GIDA TEMİZLİK HİZMETLERİ NAKLİYAT TAAHHÜT SANAYİ VE TİCARET LİMİTED ŞİRKETİ	ŞANLIURFA	581.025.114
TULU PORSELEN VE ENDÜSTRİYEL MUTFAK EKİPMANLARI SANAYİ VE TİCARET ANONİM ŞİRKETİ	KÜTAHYA	558.972.000
KAPLANLAR SOĞUTMA SANAYİ VE TİCARET ANONİM ŞİRKETİ	BURSA	557.885.334
VATAN PRES OTOMOTİV SANAYİ TİCARET ANONİM ŞİRKETİ	BURSA	550.694.980
GENERAL TEKSTİL SANAYİ VE TİCARET ANONİM ŞİRKETİ	GAZİANTEP	526.766.839
DOĞA MADENCİLİK ENDÜSTRİ İNŞAAT VE TİCARET ANONİM ŞİRKETİ	KIRKLARELİ	500.257.923
ALMER TEKSTİL SANAYİ VE TİCARET ANONİM ŞİRKETİ	KAYSERİ	498.299.791
MATEL HAMMADDE SANAYİ VE TİCARET ANONİM ŞİRKETİ	MANİSA	486.646.000
DARDANEL - ÖNENTAŞ GIDA SANAYİ ANONİM ŞİRKETİ	EDİRNE	449.975.240
BETAREKS METALİZE İPLİK VE AMBALAJ SANAYİ ANONİM ŞİRKETİ	BURSA	435.342.648

## TÜRKİYE'DE VERİLEN YATIRIM TEŞVİK BELGELERİ

KARTAL HALI TEKSTİL SANAYİ VE TİCARET ANONİM ŞİRKETİ	GAZİANTEP	427.807.037
EREN PERAKENDE VE TEKSTİL ANONİM ŞİRKETİ	BİTLİS	414.200.210
DİZAYN MATBAACILIK SANAYİ VE TİCARET ANONİM ŞİRKETİ	İSTANBUL	407.899.956
DEMİR YENİLENEBİLİR ENERJİ YATIRIMLARI SANAYİ VE TİCARET ANONİM ŞİRKETİ	SİVAS	405.762.754
E.S.T.EYÜP SABRİ TUNCER KOZMETİK SANAYİ ANONİM ŞİRKETİ	BALIKESİR	397.000.000
GEMCİLER GÜVEN METAL SANAYİ VE TİCARET ANONİM ŞİRKETİ	KAHRAMANMARAŞ	378.878.754
ARSAN ARITMA VE İNŞAAT ANONİM ŞİRKETİ	KONYA	375.303.946
HEMA OTOMOTİV SİSTEMLERİ ANONİM ŞİRKETİ	TEKİRDAĞ	372.938.615
OKAN CAM SANAYİ VE TİCARET ANONİM ŞİRKETİ	DÜZCE	364.855.000
ABA TEKSTİL ÖRME SANAYİ VE TİCARET ANONİM ŞİRKETİ	TEKİRDAĞ	356.948.054
KIZILAY BİYOMEDİKAL ÜRÜNLER TİCARET ANONİM ŞİRKETİ	İSTANBUL	355.269.566
HAT-SAN GEMİ İNŞAA BAKIM ONARIM DENİZ NAKLİYAT SANAYİ VE TİCARET ANONİM ŞİRKETİ	YALOVA	349.592.281
TURKUAZ KABLO TAAHHÜT TİCARET VE SANAYİ ANONİM ŞİRKETİ	KOCAELİ	349.000.000
DEMİRTAŞ METAL ALÜMİNYUM PROFİL SANAYİ VE TİCARET ANONİM ŞİRKETİ	KIRKLARELİ	347.900.000
ATEŞ ÇELİK İNŞAAT TAAHHÜT PROJE MÜHENDİSLİK SANAYİ VE TİCARET ANONİM ŞİRKETİ	İZMİR	320.841.300
DESAN AMBALAJ MOBİLYA DEKORASYON İNŞAAT SANAYİ TİCARET LİMİTED ŞİRKETİ	SAKARYA	317.790.820
ALTER DEMİR ÇELİK ENDÜSTRİ SANAYİ TİCARET ANONİM ŞİRKETİ	KARABÜK	304.045.956

# IV

## YATIRIM TEŞVİKİNE GENEL BAKIŞ

*Bültenin bu bölümünde  
yatırım teşvikine yönelik  
güncel gelişme ve uygulamalar  
paylaşılmaktadır.*




# Yatırımlarda Devlet Yardımları Hakkında Kararda Değişiklik Yapıldı



**30 Kasım 2022'de  
Resmi Gazete'de Yayınlanmıştır!**



**Liman ve Depolama  
Tesis Yatırımları:**  
Endüstri bölgelerinde  
gerçekleştirilecek asgari  
üç milyar Türk lirası  
tutarındaki liman ve  
depolama tesisi yatırımları  
stratejik yatırımlar  
kapsamına alınmıştır.



**Turizm Yatırımları:**  
Turizm merkezlerindeki  
yatırımlar da 5'inci  
bölgede uygulanan  
bölgesel desteklerden  
faydalanabilecektir.

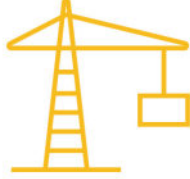


**Sertifikalı Tohum  
Tasnif ve Paketleme  
Yatırımları:** Bulunduğu  
bölgede uygulanan bölgesel  
desteklerden yararlanacak  
yatırımlara sertifikalı  
tohum tasnif ve paketleme  
yatırımları eklenmiştir.



**Kredi ve Faiz Desteği:**  
Merkez Bankası kaynaklı  
"Yatırım Taahhütlü Avans  
Kredisi" uygulama ve  
desteği kalkmıştır.

# Yatırımlarda Devlet Yardımları Hakkında Kararda Değişiklik Yapıldı



**İnşaatta KDV İadesi:** İmalat sanayiine yönelik (US-97 Kodu: 15-37) düzenlenen yatırım teşvik belgeleri kapsamında 1/1/2017 ile 31/12/2024 tarihleri arasında gerçekleştirilecek Bina-inşaat harcamalarında KDV iadesi uygulanabileceğine ilişkin geçici fıkra kaldırılmıştır.



**Merkezi ısıtma radyatörleri ve kazanlarının imalatı,** buhar kazanı imalatı (merkezi kalorifer kazanları hariç) sektörü Bölgesel Teşviklerden Yararlanacak Sektörler arasından çıkarılmıştır.



**Metal Eşya Yatırımları**  
Ankara, Antalya, Bursa, Eskişehir, İzmir, Kocaeli ve Muğla illeri için il bazında bölgesel teşvik uygulamaları kapsamında desteklerden yararlanacak sektörlere US 97- Metal sektörü eklenmiştir.



**Gıda – Un Yatırımları:**  
Modernizasyon cinsindeki un yatırımları teşvik edilmeyecek yatırımlardan hariç tutulmuştur.



İSTANBUL  
SANAYİ ODASI

# İSO TEŞVİK MASASI ile Devlet Desteklerinden Yararlanmak Artık Çok Daha Kolay

Teşvik masası birimimizle güncellenen mevzuatı takip ediyor, firmanız için en uygun devlet desteklerini, teşvik ve hibeleri araştırıyor; hızlı bir şekilde ulaşmanızı sağlıyoruz.



## DETAYLI BİLGİ İÇİN

Teşvik Masası Koordinatörü S. Selin ALGAN

Tel: (0212) 252 29 00 - 265

E-posta: [tesvikmasasi@iso.org.tr](mailto:tesvikmasasi@iso.org.tr)

[iso.org.tr/iso-tesvik-masasi](http://iso.org.tr/iso-tesvik-masasi)

