



İSTANBUL  
SANAYİ ODASI

YATIRIM

# TEŞVİK

BÜLTENİ

2022  
DÖRDÜNCÜ ÇEYREK

HAVADA, KARADA, AÇIK DENİZLERDE

► “DÜNYANIN REDÜKTÖRÜ”

“A World of Gearboxes”  
for the universe from “YILMAZ”



> Dünyanın tercih ettiği redüktörlerden “Dünya Kadar” üretiyor ve tüm dünyanın kullanımına sunuyoruz. Avrupa’dan Asya’ya, Amerika’dan Afrika’ya tüm dünyada 100’den fazla ülkeye yaptığımız ihracatla “YILMAZ REDÜKTÖR” adını gururla tanıtıyor, ekonomiye değer katıyoruz.

> By producing whole lots of gearboxes as “YILMAZ” and exporting to more than 100 countries all over the world from Europe to Asia, from America to Africa, we are proud of serving the universe and adding value to the economy.



**Yılmaz Redüktör San. Tic. A.Ş.**  
Atatürk, Lozan Cd. No:17, 34522 Esenyurt/Istanbul  
Tel : +90 212 886 90 00  
E-Posta : yilmaz@yr.com.tr



www.yr.com.tr

TREKÜS SAKIM  
2021

# İÇİNDEKİLER



- I DÜNYA VE TÜRKİYE'DE YATIRIM ORTAMI
- II TÜRKİYE'DE VERİLEN YATIRIM TEŞVİK BELGELERİNİN ANALİZİ
- III TÜRKİYE'DE VERİLEN YATIRIM TEŞVİK BELGELERİ
- IV YATIRIM TEŞVİKİNE YÖNELİK YENİLİKLER
- V EKONOMİYE GENEL BAKIŞ

47.18

+5.97

17.14

24.25

I

# DÜNYA VE TÜRKİYE'DE YATIRIM ORTAMI

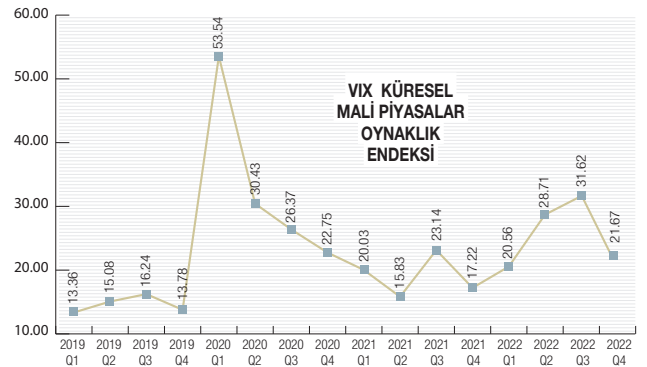
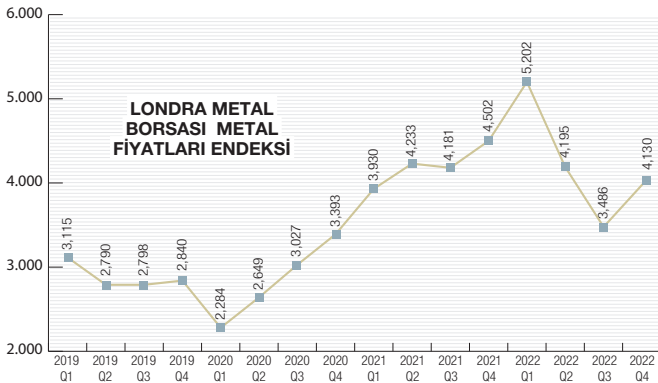
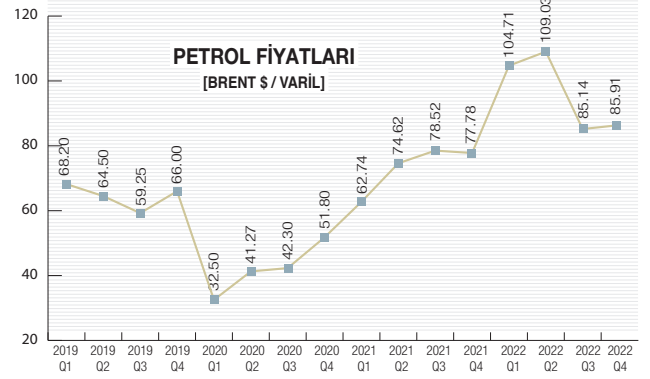
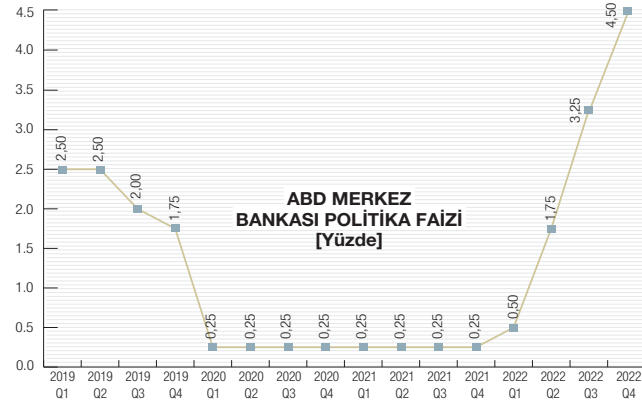
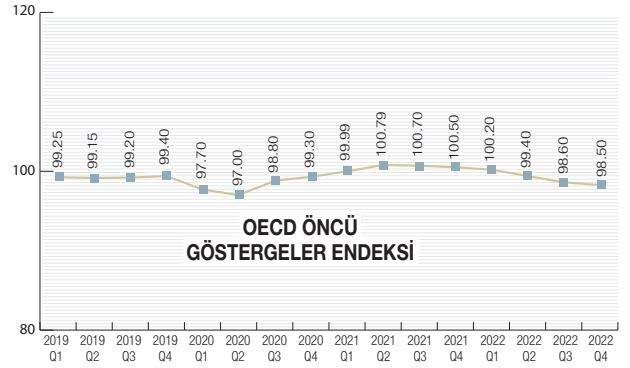
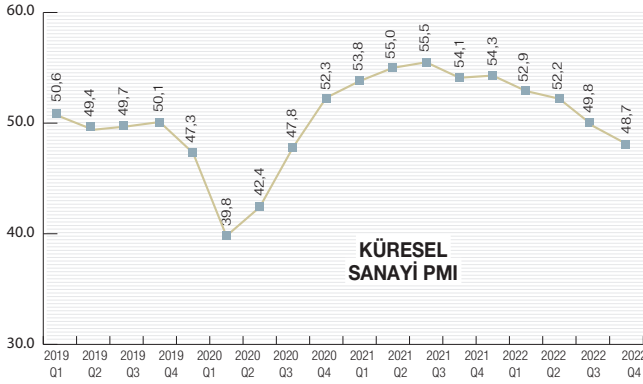
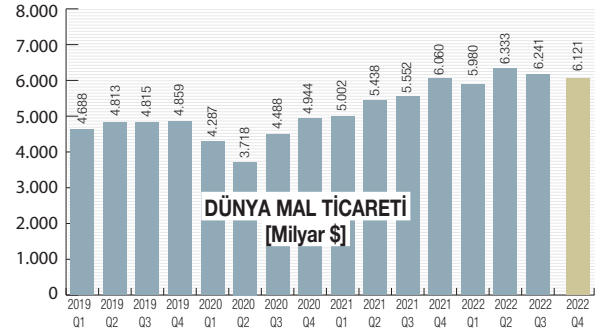
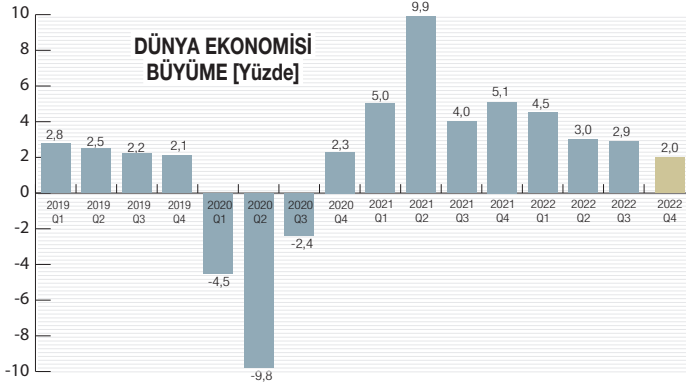
*Ekonomiye Genel Bakış*

5.45



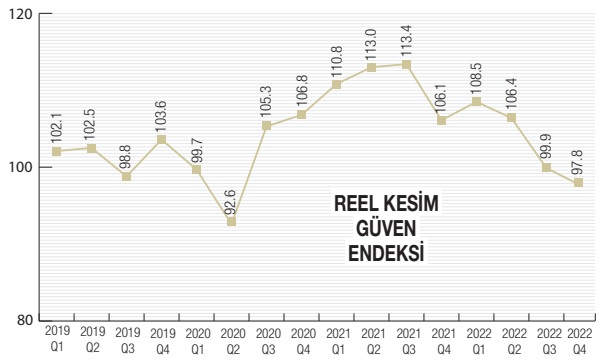
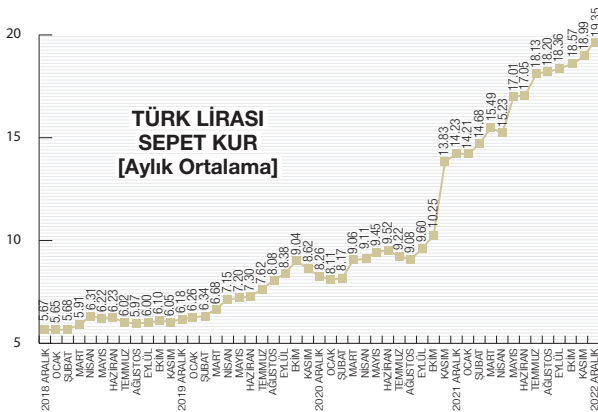
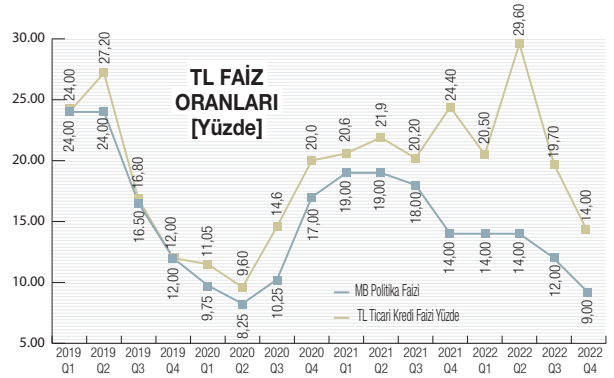
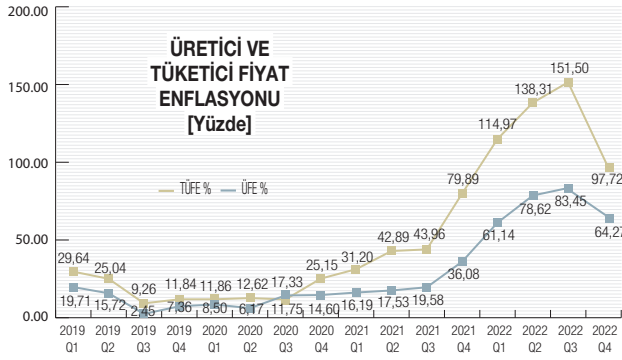
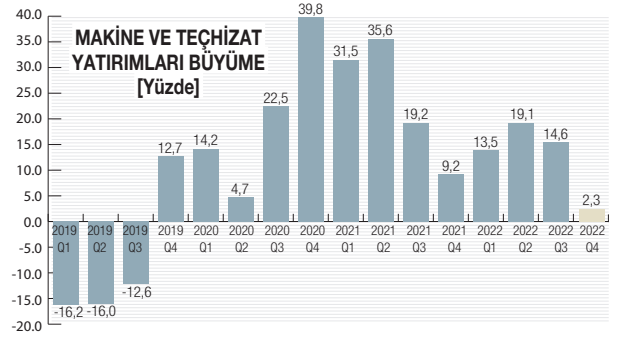
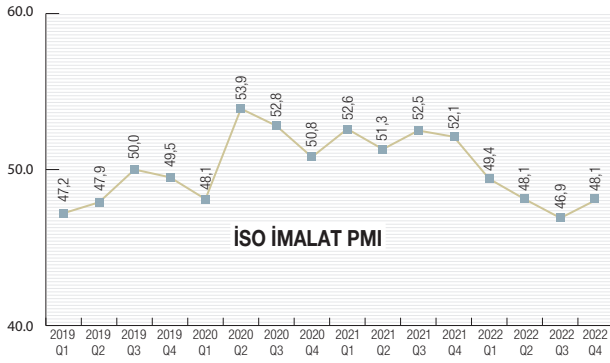
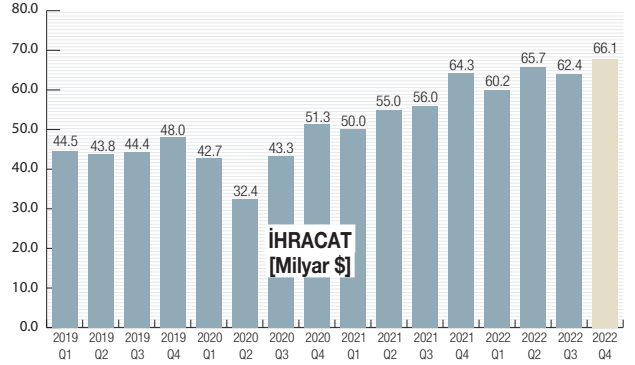
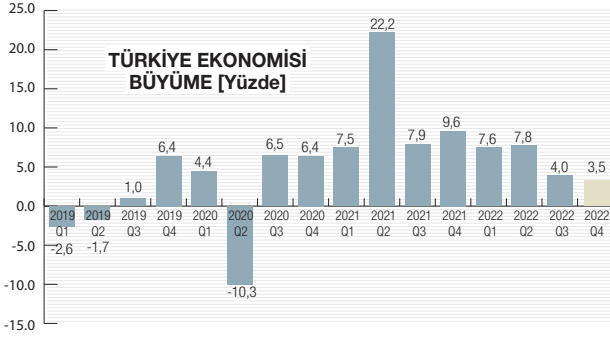
# DÜNYA VE TÜRKİYE'DE YATIRIM ORTAMI

## DÜNYADA YATIRIM ORTAMI



# DÜNYA VE TÜRKİYE'DE YATIRIM ORTAMI

## TÜRKİYE'DE YATIRIM ORTAMI





# TÜRKİYE'DE VERİLEN YATIRIM TEŞVİK BELGELERİNİN ANALİZİ

*Türkiye'de verilen yatırım teşvik belgeleri, 2021- 2022 yıllarında Sanayi ve Teknoloji Bakanlığı tarafından yayınlanan veriler esas alınarak analiz edilmektedir.*



# YATIRIM TEŞVİK ANALİZLERİ

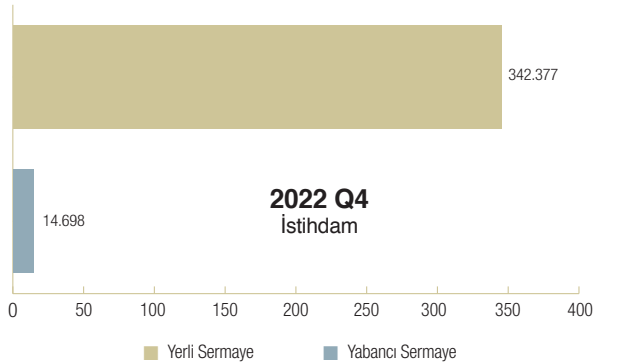
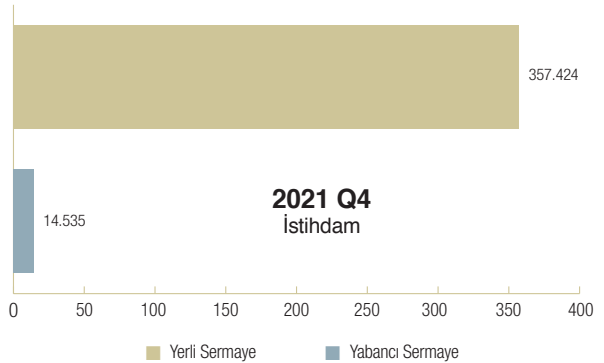
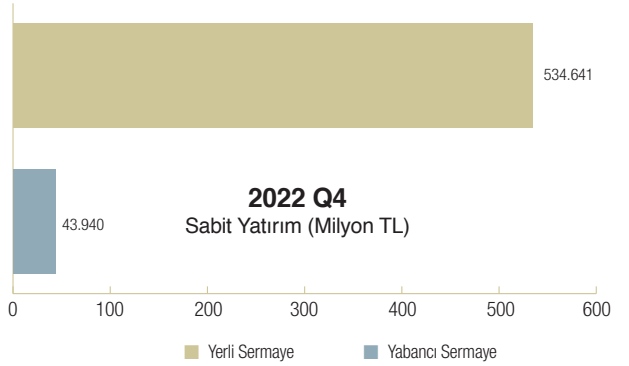
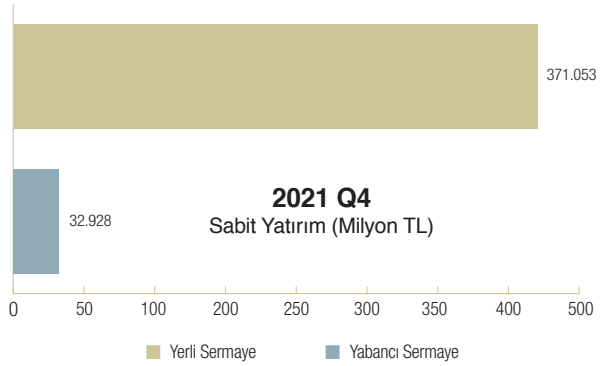

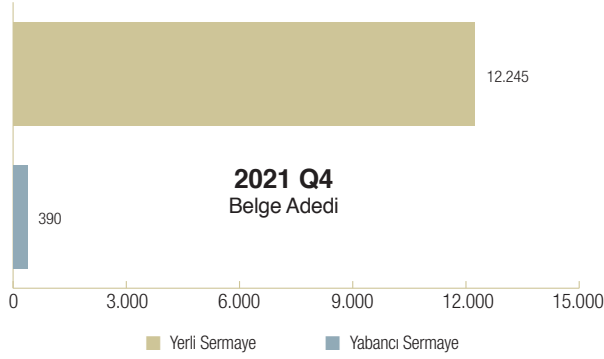
## Türkiye’de Verilen Yatırım Teşvik Belgelerine Genel Bakış

2021 ve 2022 yıllarında verilen yatırım teşvik belgelerinin adet, yatırımın tutarı, sermaye cinsi ve yarattığı istihdam kırılımını inceledik.

Sermaye Türü	2021 Q4			2022 Q4		
	Belge Adedi	Sabit Yatırım (Milyon TL)	İstihdam	Belge Adedi	Sabit Yatırım (Milyon TL)	İstihdam
Yabancı Sermaye	390	32.928	14.535	435	43.940	14.698
Yerli Sermaye	12.245	371.053	357.424	13.218	534.641	342.377
<b>Genel Toplam</b>	<b>12.635</b>	<b>403.982</b>	<b>371.959</b>	<b>13.653</b>	<b>578.581</b>	<b>357.075</b>

2021 yılında 12.635 adet, 2022 yılında ise 13.653 adet yatırım teşvik belgesi verilmiştir. Belge sayısında %8’lik bir artış olmuştur.

2022 yılında 2021 yılına göre yatırım tutarı açısından % 43 artış meydana gelmiştir.





# YATIRIM TEŞVİK ANALİZLERİ

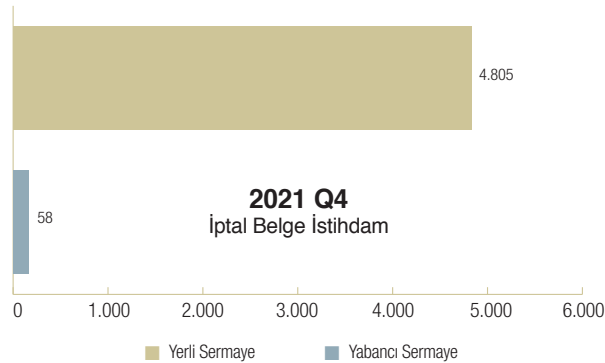

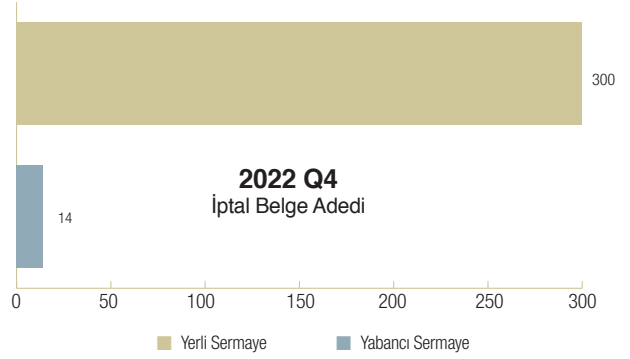
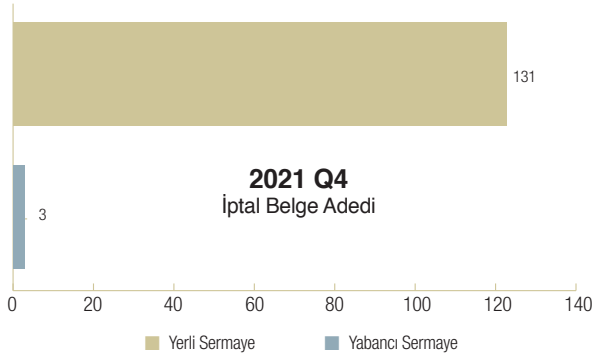
## Türkiye’de İptal Edilen Yatırım Teşvik Belgelerine Genel Bakış

□ 2021 ve 2022 yıllarında iptal edilen yatırım teşvik belgelerinin adet, yatırımın tutarı, sermaye cinsi ve yarattığı istihdam kırılımını inceledik.

Sermaye Türü	2021 Q4			2022 Q4		
	İptal Edilen Belge Adedi	Sabit Yatırım (Milyon TL)	İstihdam	İptal Edilen Belge Adedi	Sabit Yatırım (Milyon TL)	İstihdam
Yabancı Sermaye	3	15.627.277	58	14	781.282.435	888
Yerli Sermaye	131	2.360.586.956	4.805	300	4.586.525.856	6.819
<b>Genel Toplam</b>	<b>134</b>	<b>2.376.214.233</b>	<b>4.863</b>	<b>314</b>	<b>5.367.808.291</b>	<b>7.707</b>

□ 2021 yılında 134 adet, 2022 yılında ise 314 adet yatırım teşvik belgesi iptal edilmiştir. Belge sayısında %134’ lük bir değişim olmuştur.

□ 2022 yılında 2021 yılına göre yatırım tutarı açısından %130 değişim meydana gelmiştir.

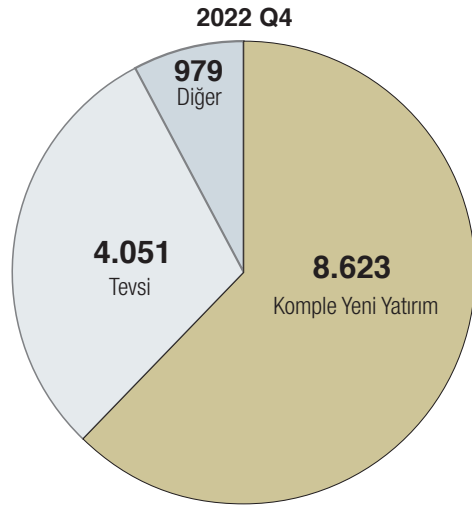
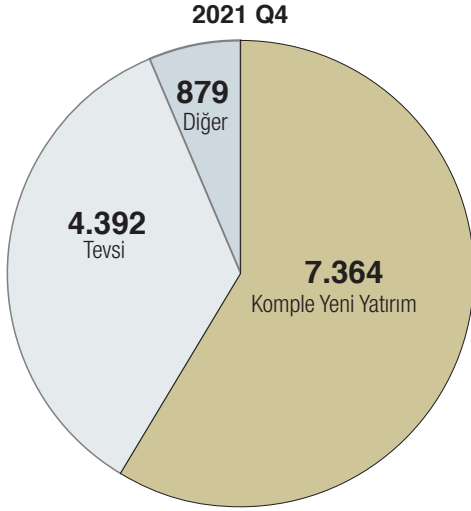


# YATIRIM TEŞVİK ANALİZLERİ

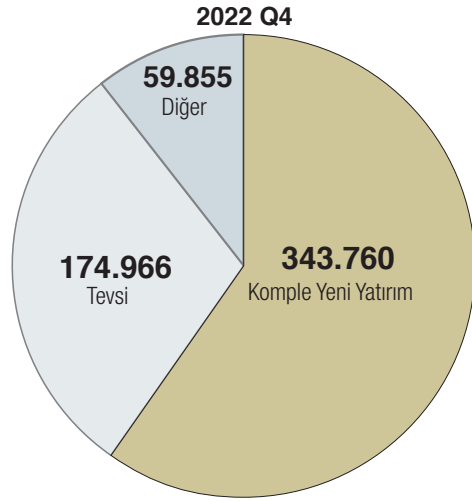
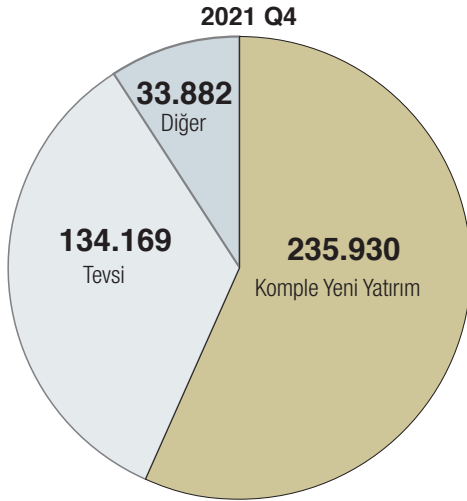
	2021 Q4			2022 Q4		
	Belge Adedi	Sabit Yatırım (Milyon TL)	İstihdam	Belge Adedi	Sabit Yatırım (Milyon TL)	İstihdam
Komple Yeni Yatırım	7.364	235.930	279.994	8.623	343.760	257.012
Tevsi	4.392	134.169	83.004	4.051	174.966	90.331
Diğer	879	33.882	8.961	979	59.855	9.732
<b>Genel Toplam</b>	<b>12.635</b>	<b>403.982</b>	<b>371.959</b>	<b>13.653</b>	<b>578.581</b>	<b>357.075</b>

\*Diğer; Modernizasyon, Ürün çeşitlendirme gibi hizmetleri kapsamaktadır.

## BELGE ADEDİ



## SABİT YATIRIM [Milyon TL]

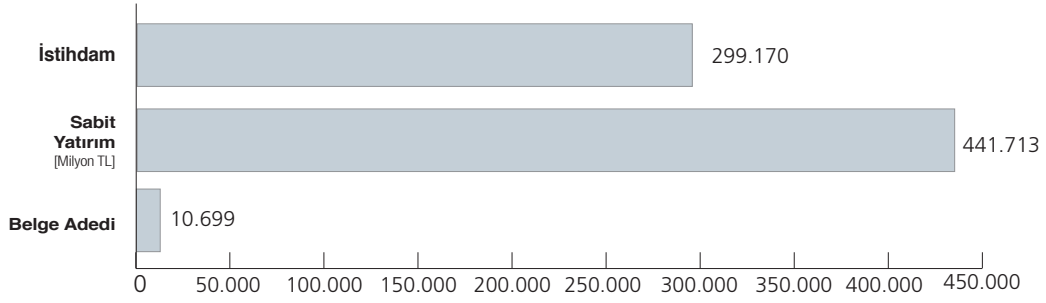


- 2021 ve 2022 yıllarında en çok komple yeni yatırım cinsli yatırımlar ağırlık kazanmıştır
- 2022 yılında 2021 yılına göre daha fazla yatırım teşvik belgesi verilmiş olurken, verilen yatırım tutarı %43 artmıştır.

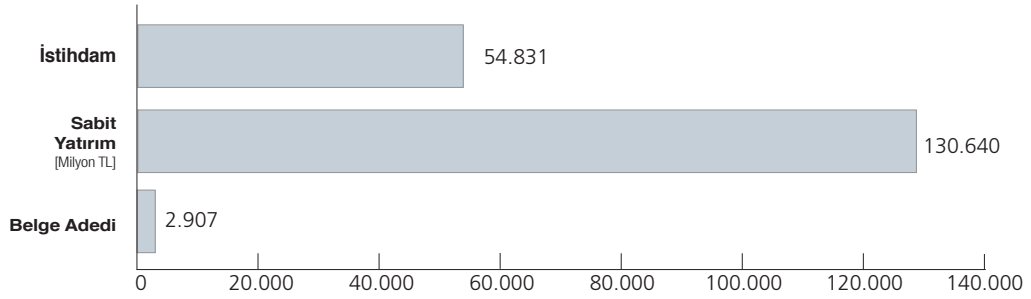
# YATIRIM TEŞVİK ANALİZLERİ

2022 Q4									
Sermaye Türü	BÖLGESEL YATIRIMLAR			GENEL YATIRIMLAR			STRATEJİK YATIRIMLAR		
	Belge Adedi	Sabit Yatırım (Milyon TL)	İstihdam	Belge Adedi	Sabit Yatırım (Milyon TL)	İstihdam	Belge Adedi	Sabit Yatırım (Milyon TL)	İstihdam
Yabancı Sermaye	334	37.997	12.475	98	5.548	2.133	3	395	90
Yerli Sermaye	10.365	403.716	286.695	2.809	125.093	52.698	44	5.833	2.984
<b>Genel Toplam</b>	<b>10.699</b>	<b>441.713</b>	<b>299.170</b>	<b>2.907</b>	<b>130.640</b>	<b>54.831</b>	<b>47</b>	<b>6.228</b>	<b>3.074</b>

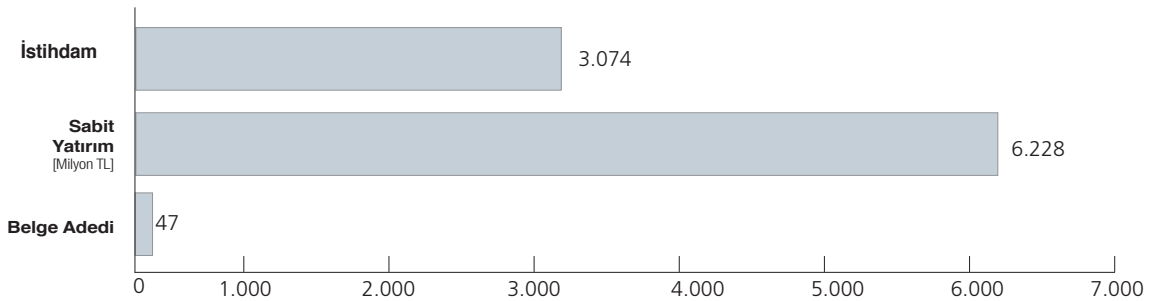
## 2022 Q4 Bölgesel Yatırımlar



## 2022 Q4 Genel Yatırımlar



## 2022 Q4 Stratejik Yatırımlar



# YATIRIM TEŞVİK ANALİZLERİ

## YATIRIM TEŞVİK BELGELERİ BÖLGESEL ANALİZ VE İSTATİSTİKLERİ

### 2021 Q4

2021 Q4 1. Bölge			
Sermaye Türü	Belge Adedi	Sabit Yatırım (Milyon TL)	İstihdam
Yabancı Sermaye	234	25.675	9.504
Yerli Sermaye	5.215	156.158	91.373
<b>Genel Toplam</b>	<b>5.449</b>	<b>181.833</b>	<b>100.877</b>

### 2022 Q4

2022 Q4 1. Bölge			
Sermaye Türü	Belge Adedi	Sabit Yatırım (Milyon TL)	İstihdam
Yabancı Sermaye	229	25.178	7.127
Yerli Sermaye	5.245	215.890	101.250
<b>Toplam</b>	<b>5.474</b>	<b>241.068</b>	<b>108.377</b>

### 2021 Q4 2. Bölge

Sermaye Türü	Belge Adedi	Sabit Yatırım (Milyon TL)	İstihdam
Yabancı Sermaye	51	3.807	1.139
Yerli Sermaye	1.912	78.778	39.398
<b>Genel Toplam</b>	<b>1.963</b>	<b>82.585</b>	<b>40.537</b>

### 2022 Q4 2. Bölge

Sermaye Türü	Belge Adedi	Sabit Yatırım (Milyon TL)	İstihdam
Yabancı Sermaye	72	10.946	2.318
Yerli Sermaye	2.502	116.416	43.629
<b>Toplam</b>	<b>2.574</b>	<b>127.362</b>	<b>45.947</b>

### 2021 Q4 3. Bölge

Sermaye Türü	Belge Adedi	Sabit Yatırım (Milyon TL)	İstihdam
Yabancı Sermaye	52	1.285	1.049
Yerli Sermaye	1.623	62.375	37.110
<b>Genel Toplam</b>	<b>1.675</b>	<b>8.398</b>	<b>6.415</b>

### 2022 Q4 3. Bölge

Sermaye Türü	Belge Adedi	Sabit Yatırım (Milyon TL)	İstihdam
Yabancı Sermaye	61	3.575	990
Yerli Sermaye	1.821	73.536	34.864
<b>Toplam</b>	<b>1.882</b>	<b>77.111</b>	<b>35.854</b>

### 2021 Q4 4. Bölge

Sermaye Türü	Belge Adedi	Sabit Yatırım (Milyon TL)	İstihdam
Yabancı Sermaye	22	1.145	1.671
Yerli Sermaye	775	27.895	28.592
<b>Genel Toplam</b>	<b>797</b>	<b>29.040</b>	<b>30.263</b>

### 2022 Q4 4. Bölge

Sermaye Türü	Belge Adedi	Sabit Yatırım (Milyon TL)	İstihdam
Yabancı Sermaye	20	322	619
Yerli Sermaye	1.174	35.917	38.001
<b>Toplam</b>	<b>1.194</b>	<b>36.240</b>	<b>38.620</b>

### 2021 Q4 5. Bölge

Sermaye Türü	Belge Adedi	Sabit Yatırım (Milyon TL)	İstihdam
Yabancı Sermaye	19	752	492
Yerli Sermaye	624	21.047	18.913
<b>Genel Toplam</b>	<b>643</b>	<b>21.799</b>	<b>19.405</b>

### 2022 Q4 5. Bölge

Sermaye Türü	Belge Adedi	Sabit Yatırım (Milyon TL)	İstihdam
Yabancı Sermaye	35	3.604	821
Yerli Sermaye	948	37.954	31.741
<b>Toplam</b>	<b>983</b>	<b>41.558</b>	<b>32.562</b>

### 2021 Q4 6. Bölge

Sermaye Türü	Belge Adedi	Sabit Yatırım (Milyon TL)	İstihdam
Yabancı Sermaye	12	265	680
Yerli Sermaye	2.091	23.806	141.947
<b>Genel Toplam</b>	<b>2.103</b>	<b>24.071</b>	<b>142.627</b>

### 2022 Q4 6. Bölge

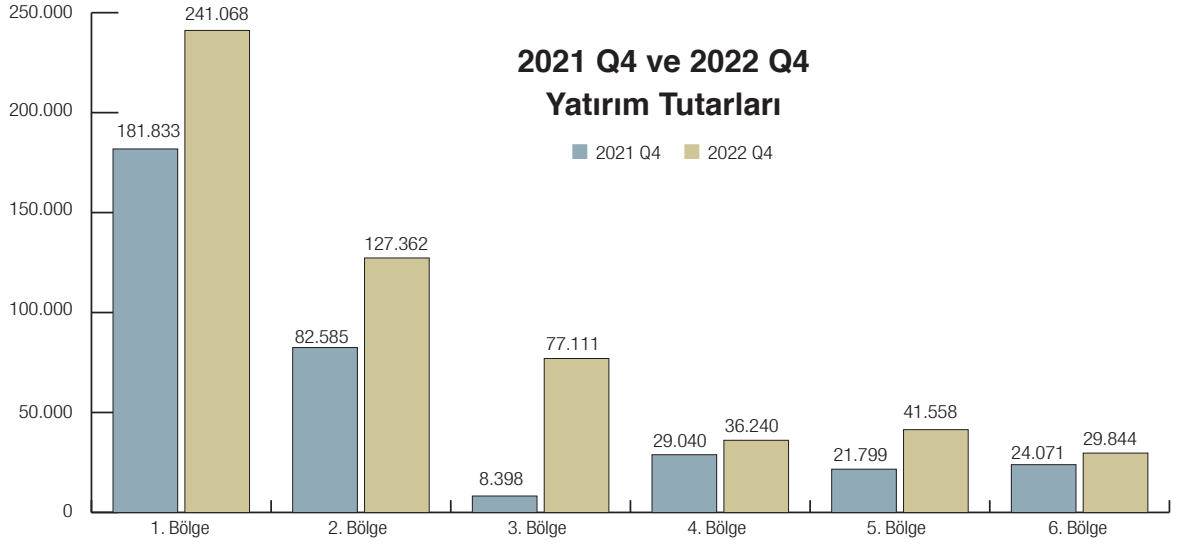
Sermaye Türü	Belge Adedi	Sabit Yatırım (Milyon TL)	İstihdam
Yabancı Sermaye	17	310	2.818
Yerli Sermaye	1.502	29.534	89.388
<b>Toplam</b>	<b>1.519</b>	<b>29.844</b>	<b>92.206</b>

\*Muhtelif Bölgeye 5 adet yatırım teşvik belgesi verilmiştir. Yatırımın tutarı 993 Milyon TL olup , 93 kişiye istihdam sağlanmıştır.

\*Muhtelif Bölgeye 27 adet yatırım teşvik belgesi verilmiştir. Yatırımın tutarı 25 milyar TL olup , 3.504 kişiye istihdam sağlanmıştır.

- En fazla yatırım teşviki alan bölge her iki yılda da 1. Bölge olmuştur. Bunun sebebi, 1. Bölgede yer alan illerin nüfus yoğunluğu açısından kalabalık ve aynı zamanda sanayinin bel kemiğini oluşturuyor olmasıdır.

# YATIRIM TEŞVİK ANALİZLERİ



- 2021 ve 2022 yıllarında verilen yatırım teşvik belgelerindeki toplam yatırım teşvik tutarlarını karşılaştırdığımızda sadece 6. bölgede yatırım teşvik belge adedinin azaldığı gözlenmektedir. Ancak bütün bölgelerde 1 önceki yılın aynı döneminde verilen teşvik tutarları artmıştır.
- 2022 yılında en az yatırım tutarı 6. Bölgeye verilmiştir. En az istihdam sağlanan bölgede 5. Bölge olarak gerçekleşmiştir.

BÖLGELERİN DAĞILIMI					
1. Bölge	2. Bölge	3. Bölge	4. Bölge	5. Bölge	6. Bölge
Ankara	Aydın	Adana	Afyonkarahisar	Bayburt	Adıyaman
Antalya	Balıkesir	Burdur	Aksaray	Çankırı	Ağrı
Bursa	Bilecik	Düzce	Amasya	Erzurum	Ardahan
Eskişehir	Bolu	Gaziantep	Artvin	Giresun	Batman
İstanbul	Çanakkale	Karaman	Bartın	Gümüşhane	Bingöl
İzmir	Denizli	Kırkkale	Çorum	Kahramanmaraş	Bitlis
Kocaeli	Edirne	Kütahya	Elazığ	Kilis	Diyarbakır
Muğla	Isparta	Mersin	Erzincan	Niğde	Hakkari
Tekirdağ	Karabük	Samsun	Hatay	Ordu	İğdır
	Kayseri	Trabzon	Kastamonu	Osmaniye	Mardin
	Kırklareli	Rize	Kırşehir	Sinop	Muş
	Konya	Uşak	Malatya	Tokat	Siirt
	Manisa	Zonguldak	Nevşehir	Tunceli	Şanlıurfa
	Sakarya		Sivas	Yozgat	Şırnak
	Yalova				Van
					Bozcada, Gökçeada

# YATIRIM TEŞVİK ANALİZLERİ

## YATIRIM TEŞVİK BELGELERİ SEKTÖREL ANALİZ VE İSTATİSTİKLERİ

2021 Q4 ENERJİ			
Sermaye Türü	Belge Adedi	Sabit Yatırım (Milyon TL)	İstihdam
Yabancı Sermaye	12	912	75
Yerli Sermaye	719	25.845	3.629
<b>Genel Toplam</b>	<b>731</b>	<b>26.757</b>	<b>3.704</b>

2022 Q4 ENERJİ			
Sermaye Türü	Belge Adedi	Sabit Yatırım (Milyon TL)	İstihdam
Yabancı Sermaye	69	1.861	107
Yerli Sermaye	2.830	77.820	4.906
<b>Toplam</b>	<b>2.899</b>	<b>79.681</b>	<b>5.013</b>

2021 Q4 HİZMETLER			
Sermaye Türü	Belge Adedi	Sabit Yatırım (Milyon TL)	İstihdam
Yabancı Sermaye	32	8.115	1.349
Yerli Sermaye	1.340	61.906	41.287
<b>Genel Toplam</b>	<b>1.372</b>	<b>70.021</b>	<b>42.636</b>

2022 Q4 HİZMETLER			
Sermaye Türü	Belge Adedi	Sabit Yatırım (Milyon TL)	İstihdam
Yabancı Sermaye	45	12.793	4.967
Yerli Sermaye	1.353	102.503	55.727
<b>Toplam</b>	<b>1.398</b>	<b>115.296</b>	<b>60.694</b>

2021 Q4 İMALAT			
Sermaye Türü	Belge Adedi	Sabit Yatırım (Milyon TL)	İstihdam
Yabancı Sermaye	322	21.120	12.336
Yerli Sermaye	9.066	258.938	293.356
<b>Genel Toplam</b>	<b>9.388</b>	<b>280.058</b>	<b>305.692</b>

2022 Q4 İMALAT			
Sermaye Türü	Belge Adedi	Sabit Yatırım (Milyon TL)	İstihdam
Yabancı Sermaye	301	25.927	9.110
Yerli Sermaye	8.354	320.574	267.569
<b>Toplam</b>	<b>8.655</b>	<b>346.501</b>	<b>276.679</b>

2021 Q4 MADENCİLİK			
Sermaye Türü	Belge Adedi	Sabit Yatırım (Milyon TL)	İstihdam
Yabancı Sermaye	13	2.665	673
Yerli Sermaye	304	16.962	10.983
<b>Genel Toplam</b>	<b>317</b>	<b>19.627</b>	<b>11.656</b>

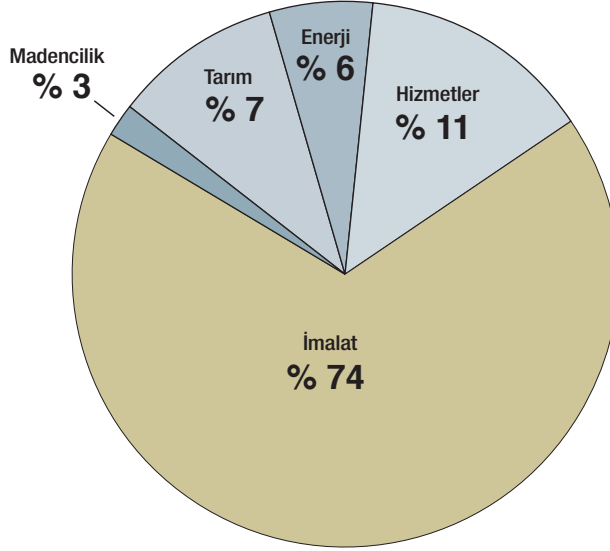
2022 Q4 MADENCİLİK			
Sermaye Türü	Belge Adedi	Sabit Yatırım (Milyon TL)	İstihdam
Yabancı Sermaye	9	2.996	309
Yerli Sermaye	295	24.064	8.802
<b>Toplam</b>	<b>304</b>	<b>27.061</b>	<b>9.111</b>

2021 Q4 TARIM			
Sermaye Türü	Belge Adedi	Sabit Yatırım (Milyon TL)	İstihdam
Yabancı Sermaye	11	115	102
Yerli Sermaye	816	7.403	8.169
<b>Genel Toplam</b>	<b>827</b>	<b>7.518</b>	<b>8.271</b>

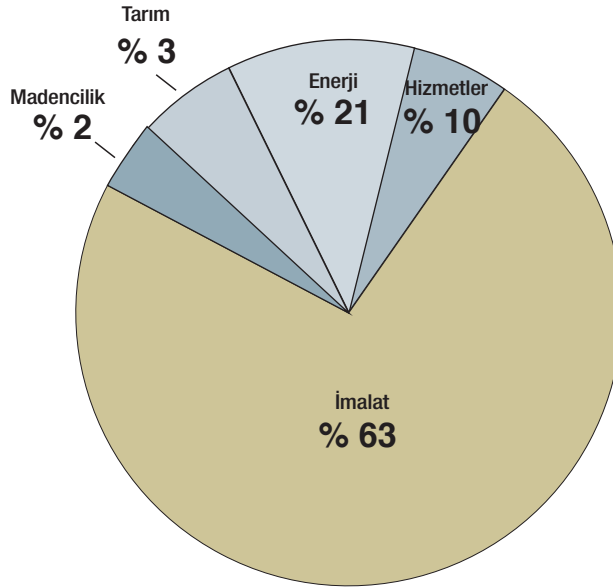
2022 Q4 TARIM			
Sermaye Türü	Belge Adedi	Sabit Yatırım (Milyon TL)	İstihdam
Yabancı Sermaye	11	362	205
Yerli Sermaye	386	9.680	5.373
<b>Toplam</b>	<b>397</b>	<b>10.042</b>	<b>5.578</b>

## YATIRIM TEŞVİK ANALİZLERİ

2021  
Q4



2022  
Q4



- ❑ 2021 ve 2022 yıllarında tüm parametreler bazında (belge adedi, sabit yatırım tutarı, istihdam) en çok yatırım teşviki alan sektör İmalat Sanayidir.
- ❑ 2022 yılında İmalat sanayi için düzenlenen teşvik belgesi adedi 2022 yılına göre %9 azalarak 8.655 adet olmuştur. Aynı dönemde imalat sanayi için düzenlenen yatırım teşvik belgelerinin tüm sektörler içindeki oranı %63 seviyesinde kalmıştır.
- ❑ 2021 ve 2022 yıllarında belge adedi bazında en az yatırım teşviki alan sektör Madencilik'tir. 2021 ve 2022 yıllarını karşılaştığımızda Madencilik sektörünün payı aynı kalırken, Enerji sektörünün payı %6'dan %21 olmuştur.
- ❑ 2021 yılında payı %11 olan Hizmetler sektörü, 2022 yılında %10 olmuştur.

# YATIRIM TEŞVİK ANALİZLERİ

## TÜRKİYE'DE VERİLEN YATIRIM TEŞVİK BELGELERİ- İMALAT SANAYİİ - ALT KIRILIM

2022 Q4 ANA METAL SANAYİİ			
Sermaye Türü	Belge Adedi	Sabit Yatırım	İstihdam
Yabancı Sermaye	9	456.978.462	352
Yerli Sermaye	258	12.981.512.783	7.280
<b>Toplam</b>	<b>267</b>	<b>13.438.491.245</b>	<b>7.632</b>

2022 Q4 ELEKTRİKLİ TEÇHİZAT VE ELEKTRONİK ÜRÜNLER SANAYİİ			
Sermaye Türü	Belge Adedi	Sabit Yatırım	İstihdam
Yabancı Sermaye	23	1.093.081.943	503
Yerli Sermaye	342	13.132.017.114	7.553
<b>Toplam</b>	<b>365</b>	<b>14.225.099.057</b>	<b>2.642</b>

2022 Q4 GIDA ÜRÜNLERİ SANAYİİ			
Sermaye Türü	Belge Adedi	Sabit Yatırım	İstihdam
Yabancı Sermaye	50	2.758.425.201	929
Yerli Sermaye	835	23.194.916.884	19.653
<b>Toplam</b>	<b>885</b>	<b>25.953.342.085</b>	<b>20.582</b>

2022 Q4 GİYİM EŞYALARI SANAYİİ			
Sermaye Türü	Belge Adedi	Sabit Yatırım	İstihdam
Yabancı Sermaye	10	56.322.836	643
Yerli Sermaye	870	10.570.901.941	113.182
<b>Toplam</b>	<b>880</b>	<b>10.627.224.777</b>	<b>113.825</b>

2022 Q4 KARA, DENİZ TAŞITLARI VE YAN SANAYİİ			
Sermaye Türü	Belge Adedi	Sabit Yatırım	İstihdam
Yabancı Sermaye	35	7.790.053.679	2.842
Yerli Sermaye	407	34.277.212.768	15.793
<b>Toplam</b>	<b>442</b>	<b>42.067.266.447</b>	<b>18.635</b>

2022 Q4 KİMYASAL ÜRÜNLER, PLASTİK VE KAUÇUK ÜRÜNLERİ SANAYİİ			
Sermaye Türü	Belge Adedi	Sabit Yatırım	İstihdam
Yabancı Sermaye	62	3.357.633.758	1.043
Yerli Sermaye	1.240	40.581.945.296	21.669
<b>Toplam</b>	<b>1.302</b>	<b>43.939.579.054</b>	<b>22.712</b>

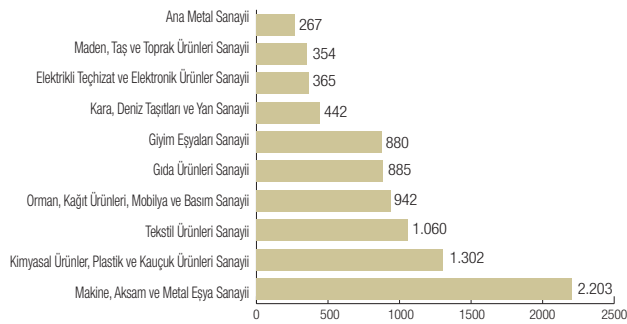
2022 Q4 MADEN, TAŞ VE TOPRAK ÜRÜNLERİ SANAYİİ			
Sermaye Türü	Belge Adedi	Sabit Yatırım	İstihdam
Yabancı Sermaye	9	566.019.516	142
Yerli Sermaye	345	27.695.745.689	8.558
<b>Toplam</b>	<b>354</b>	<b>28.261.765.205</b>	<b>8.700</b>

2022 Q4 MAKİNE, AKSAM VE METAL EŞYA SANAYİİ			
Sermaye Türü	Belge Adedi	Sabit Yatırım	İstihdam
Yabancı Sermaye	50	3.653.499.856	1.400
Yerli Sermaye	2.153	41.018.540.788	32.969
<b>Toplam</b>	<b>2.203</b>	<b>44.672.040.644</b>	<b>34.369</b>

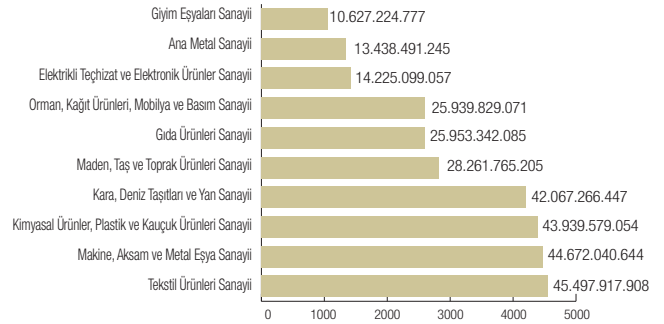
2022 Q4 ORMAN, KAĞIT ÜRÜNLERİ, MOBİLYA VE BASIM SANAYİİ			
Sermaye Türü	Belge Adedi	Sabit Yatırım	İstihdam
Yabancı Sermaye	26	929.633.505	677
Yerli Sermaye	916	25.010.195.566	16.647
<b>Toplam</b>	<b>942</b>	<b>25.939.829.071</b>	<b>17.324</b>

2022 Q4 TEKSTİL ÜRÜNLERİ SANAYİİ			
Sermaye Türü	Belge Adedi	Sabit Yatırım	İstihdam
Yabancı Sermaye	29	803.382.997	589
Yerli Sermaye	1.031	44.694.534.911	26.307
<b>Toplam</b>	<b>1.060</b>	<b>45.497.917.908</b>	<b>26.896</b>

2022 - Q4 Yatırım Teşvik Belge Adedine Göre İmalat Sektörü Alt Kırılımlar



2022 - Q4 Yatırım Tutarlarına Göre İmalat Sektörü Alt Kırılımlar



- İmalat Sanayii'nin alt kırılımlarını incelediğimizde en çok Makine, Aksam ve Metal Eşya Sanayii 'ne yatırım teşvik belgesi verilirken en fazla yatırım teşvik tutarını Tekstil Ürünleri Sanayii almıştır.
- En az yatırım teşvik belgesi alan imalat alt sektörü ise; Ana Metal Sanayii olurken en az yatırım teşvik tutarını alan sektör Giyim Eşyaları Sanayii'dir.
- 2022 Yılı 4.çeyreğinde en çok istihdam yaratan sektör Giyim Eşyaları Sanayii'dir.



# YATIRIM TEŞVİK ANALİZLERİ

## TÜRKİYE'DE VERİLEN YATIRIM TEŞVİK BELGELERİ İMALAT SANAYİİ - BÖLGESEL DAĞILIM

2021 Q4 1.Bölge- İMALAT			
Sermaye Türü	Belge Adedi	Sabit Yatırım (Milyon TL)	İstihdam
Yabancı Sermaye	201	15.360	8.357
Yerli Sermaye	4.041	106.383	68.563
<b>Toplam</b>	<b>4.242</b>	<b>121.743</b>	<b>76.920</b>

2022 Q4 1.Bölge- İMALAT			
Sermaye Türü	Belge Adedi	Sabit Yatırım (Milyon TL)	İstihdam
Yabancı Sermaye	165	11.768	4.738
Yerli Sermaye	3.774	129.154	73.577
<b>Toplam</b>	<b>3.939</b>	<b>140.922</b>	<b>78.315</b>

2021 Q4 2.Bölge- İMALAT			
Sermaye Türü	Belge Adedi	Sabit Yatırım (Milyon TL)	İstihdam
Yabancı Sermaye	44	3.668	1.103
Yerli Sermaye	1.418	58.308	29.483
<b>Toplam</b>	<b>1.462</b>	<b>61.976</b>	<b>30.586</b>

2022 Q4 2.Bölge- İMALAT			
Sermaye Türü	Belge Adedi	Sabit Yatırım (Milyon TL)	İstihdam
Yabancı Sermaye	52	9.975	2.220
Yerli Sermaye	1.446	78.924	35.631
<b>Toplam</b>	<b>1.498</b>	<b>88.899</b>	<b>37.851</b>

2021 Q4 3.Bölge- İMALAT			
Sermaye Türü	Belge Adedi	Sabit Yatırım (Milyon TL)	İstihdam
Yabancı Sermaye	39	1.039	596
Yerli Sermaye	1.046	47.400	26.397
<b>Toplam</b>	<b>1.085</b>	<b>48.439</b>	<b>26.993</b>

2022 Q4 3.Bölge- İMALAT			
Sermaye Türü	Belge Adedi	Sabit Yatırım (Milyon TL)	İstihdam
Yabancı Sermaye	43	2.842	736
Yerli Sermaye	1.052	47.774	27.209
<b>Toplam</b>	<b>1.095</b>	<b>50.617</b>	<b>27.945</b>

2021 Q4 4.Bölge- İMALAT			
Sermaye Türü	Belge Adedi	Sabit Yatırım (Milyon TL)	İstihdam
Yabancı Sermaye	14	238	1.517
Yerli Sermaye	475	16.663	23.346
<b>Toplam</b>	<b>489</b>	<b>16.901</b>	<b>24.863</b>

2022 Q4 4.Bölge- İMALAT			
Sermaye Türü	Belge Adedi	Sabit Yatırım (Milyon TL)	İstihdam
Yabancı Sermaye	11	175	557
Yerli Sermaye	565	21.181	29.098
<b>Toplam</b>	<b>576</b>	<b>21.356</b>	<b>29.655</b>

2021 Q4 5.Bölge- İMALAT			
Sermaye Türü	Belge Adedi	Sabit Yatırım (Milyon TL)	İstihdam
Yabancı Sermaye	15	650	403
Yerli Sermaye	369	15.332	15.830
<b>Toplam</b>	<b>384</b>	<b>15.982</b>	<b>16.233</b>

2022 Q4 5.Bölge- İMALAT			
Sermaye Türü	Belge Adedi	Sabit Yatırım (Milyon TL)	İstihdam
Yabancı Sermaye	20	950	544
Yerli Sermaye	469	21.414	23.254
<b>Toplam</b>	<b>489</b>	<b>22.364</b>	<b>23.798</b>

2021 Q4 6.Bölge- İMALAT			
Sermaye Türü	Belge Adedi	Sabit Yatırım (Milyon TL)	İstihdam
Yabancı Sermaye	9	165	360
Yerli Sermaye	1.717	14.852	129.737
<b>Toplam</b>	<b>1.726</b>	<b>15.017</b>	<b>130.097</b>

2022 Q4 6.Bölge- İMALAT			
Sermaye Türü	Belge Adedi	Sabit Yatırım (Milyon TL)	İstihdam
Yabancı Sermaye	10	218	315
Yerli Sermaye	1.048	22.126	78.800
<b>Toplam</b>	<b>1.058</b>	<b>22.344</b>	<b>79.115</b>

## YATIRIM TEŐVİK ANALİZLERİ

2021 ve 2022 yılları 4. çeyrek dönemlerinde en fazla yatırım teşvik belgesi imalat sanayi sektörüne verilmiştir.

Verilen teşvik belgelerine baktığımızda 2021 yılı 4.çeyreğinde 9.388 adet İmalat sektörüne yatırım teşvik belgesi verilirken, 2022 yılı 4. çeyreğinde ise 8.655 adet yatırım teşvik belgesi verilmiştir.

2021 ve 2022 yıllarını karşılaştığımızda imalat sanayine verilen yatırım teşvik belge adedi 2022 yılında %9 azalmıştır.

2022 yılı 1.bölgeye verilen yatırım teşvik tutarı diğer bölgelerle karşılaştırıldığında en fazla tutarı almıştır. En az yatırım tutarını ise 4.bölge almıştır.

# YATIRIM TEŞVİK ANALİZLERİ

## TÜRKİYE'DE VERİLEN YATIRIM TEŞVİK BELGELERİ EN FAZLA TEŞVİK ALAN 1. BÖLGENİN İLLERE GÖRE DAĞILIMI

2022 Q4 ANKARA		
	Belge Adedi	Sabit Yatırım (Milyon TL)
Enerji	156	8.337
Hizmetler	91	3.978
İmalat	562	18.056
Madencilik	4	118
Tarım	9	388
<b>Genel</b>	<b>822</b>	<b>30.876</b>

2022 Q4 ANTALYA		
	Belge Adedi	Sabit Yatırım (Milyon TL)
Enerji	63	2.047
Hizmetler	144	34.897
İmalat	96	2.568
Madencilik	9	344
Tarım	80	900
<b>Genel</b>	<b>392</b>	<b>40.755</b>

2022 Q4 BURSA		
	Belge Adedi	Sabit Yatırım (Milyon TL)
Enerji	155	3.226
Hizmetler	27	932
İmalat	715	19.406
Madencilik	7	127
Tarım	8	205
<b>Genel</b>	<b>912</b>	<b>23.896</b>

2022 Q4 ESKİŞEHİR		
	Belge Adedi	Sabit Yatırım (Milyon TL)
Enerji	35	416
Hizmetler	6	72
İmalat	100	7.783
Madencilik	12	567
Tarım	6	273
<b>Genel</b>	<b>159</b>	<b>9.111</b>

2022 Q4 İSTANBUL		
	Belge Adedi	Sabit Yatırım (Milyon TL)
Enerji	36	847
Hizmetler	171	11.622
İmalat	1.237	27.247
Madencilik	1	16
Tarım	4	52
<b>Genel</b>	<b>1.449</b>	<b>39.785</b>

2022 Q4 İZMİR		
	Belge Adedi	Sabit Yatırım (Milyon TL)
Enerji	167	2.363
Hizmetler	76	8.905
İmalat	545	19.015
Madencilik	10	206
Tarım	19	440
<b>Genel</b>	<b>817</b>	<b>30.931</b>

2022 Q4 KOCAELİ		
	Belge Adedi	Sabit Yatırım (Milyon TL)
Enerji	45	821
Hizmetler	40	3.972
İmalat	390	25.601
Madencilik	1	63
Tarım	5	91
<b>Genel</b>	<b>481</b>	<b>30.548</b>

2022 Q4 MUĞLA		
	Belge Adedi	Sabit Yatırım (Milyon TL)
Enerji	16	242
Hizmetler	51	9.566
İmalat	31	2.249
Madencilik	23	2.414
Tarım	8	153
<b>Genel</b>	<b>129</b>	<b>14.625</b>

2022 Q4 TEKİRDAĞ		
	Belge Adedi	Sabit Yatırım (Milyon TL)
Enerji	33	814
Hizmetler	12	431
İmalat	263	18.996
Madencilik	3	259
Tarım	2	40
<b>Genel</b>	<b>313</b>	<b>20.540</b>

### 1.BÖLGEDEKİ İLLERİN PAYLARI

- İstanbul %26
- Bursa %16
- Ankara %15
- İzmir %15
- Kocaeli %9
- Antalya %7
- Tekirdağ %6
- Eskişehir %3
- Muğla %2

\*1. Bölgeye 5.474 adet teşvik verilmiştir.

## YATIRIM TEŞVİK ANALİZLERİ



2022 yılı 4. çeyreğinde en fazla teşvik alan sektör İmalat sanayi olup, payı %63'tür.



Verilen teşvik belgelerinde 2022 yılı 4. çeyreğinde 1.Bölgede genel olarak Madencilik ve Tarım sektörlerine daha az talep olmuştur.



2022 yılı 4. çeyreğinde en çok yatırım teşvik belgesini İstanbul, Bursa ve Ankara illeri almıştır.



1.Bölgenin il bazında dağılımına baktığımızda en az teşvik alan iller Eskişehir ve Muğla'dır.



2022 yılı 4. çeyreğinde Enerji yatırımlarının payı 1. bölgeye verilen toplam belge içerisinde %13'tür.

# YATIRIM TEŞVİK ANALİZLERİ

## TÜRKİYE'DE VERİLEN YATIRIM TEŞVİK BELGELERİ YATIRIM TUTARINA GÖRE İLK 10 İL

2022 Q4 ANTALYA		
	Belge Adedi	Sabit Yatırım (Milyon TL)
Enerji	63	2.047
Hizmetler	144	34.897
İmalat	96	2.568
Madencilik	9	344
Tarım	80	900
<b>Genel</b>	<b>392</b>	<b>40.755</b>

2022 Q4 İSTANBUL		
	Belge Adedi	Sabit Yatırım (Milyon TL)
Enerji	36	847
Hizmetler	171	11.622
İmalat	1.237	27.247
Madencilik	1	16
Tarım	4	52
<b>Genel</b>	<b>1.449</b>	<b>39.785</b>

2022 Q4 İZMİR		
	Belge Adedi	Sabit Yatırım (Milyon TL)
Enerji	167	2.363
Hizmetler	76	8.905
İmalat	545	19.015
Madencilik	10	206
Tarım	19	440
<b>Genel</b>	<b>817</b>	<b>30.931</b>

2022 Q4 ANKARA		
	Belge Adedi	Sabit Yatırım (Milyon TL)
Enerji	156	8.337
Hizmetler	91	3.978
İmalat	562	18.056
Madencilik	4	118
Tarım	9	388
<b>Genel</b>	<b>822</b>	<b>30.876</b>

2022 Q4 KOCAELİ		
	Belge Adedi	Sabit Yatırım (Milyon TL)
Enerji	45	821
Hizmetler	40	3.972
İmalat	390	25.601
Madencilik	1	63
Tarım	5	91
<b>Genel</b>	<b>481</b>	<b>30.548</b>

2022 Q4 BURSA		
	Belge Adedi	Sabit Yatırım (Milyon TL)
Enerji	155	3.226
Hizmetler	27	932
İmalat	715	19.406
Madencilik	7	127
Tarım	8	205
<b>Genel</b>	<b>912</b>	<b>23.896</b>

2022 Q4 GAZİANTEP		
	Belge Adedi	Sabit Yatırım (Milyon TL)
Enerji	106	2.193
Hizmetler	20	1.405
İmalat	296	13.623
Madencilik	2	860
Tarım	1	8
<b>Genel</b>	<b>425</b>	<b>18.089</b>

2022 Q4 KONYA		
	Belge Adedi	Sabit Yatırım (Milyon TL)
Enerji	170	2.242
Hizmetler	25	3.444
İmalat	317	8.585
Madencilik	8	256
Tarım	4	45
<b>Genel</b>	<b>524</b>	<b>14.572</b>

2022 Q4 ADANA		
	Belge Adedi	Sabit Yatırım (Milyon TL)
Enerji	111	2.109
Hizmetler	30	1.134
İmalat	221	8.363
Madencilik	4	365
Tarım	23	405
<b>Genel</b>	<b>389</b>	<b>12.376</b>

2022 Q4 DİYARBAKIR		
	Belge Adedi	Sabit Yatırım (Milyon TL)
Enerji	55	1.011
Hizmetler	36	621
İmalat	244	5.063
Madencilik	4	68
Tarım	4	51
<b>Genel</b>	<b>343</b>	<b>6.812</b>

### İlk 10 ilin Toplam Yatırım Teşvik Tutarı İçerisindeki Payları

- Antalya %7
- İstanbul %7
- Kocaeli %5
- Ankara %5
- İzmir %5
- Bursa %4
- Gaziantep %3
- Konya %3
- Adana %2
- Diyarbakır %1

## YATIRIM TEŞVİK ANALİZLERİ



2022 yılı 4. çeyreğinde toplamda verilen yatırım teşvikinin tutarı 578 milyar TL'dir. İlk 10 ile verilen yatırım teşvikinin tutarı ise 248.6 milyar TL'dir.



2022 yılı 4. çeyreğinde en az yatırım teşvik belgesi Tarım ve Madencilik sektörlerine verilmiştir.



2022 yılı 4. çeyreğinde verilen yatırım teşvik belgelerinde en fazla yatırım teşvik tutarı alan imalat sanayiidir.



Bu dönemde en fazla yatırım teşvik tutarı Antalya'ya verilmiş olup, teşvikin tutarı 40.7 milyar TL'dir.



Ardahan, Bayburt, Bozcaada, Gökçeada illeri bu dönemde en az yatırım teşvik belgesi alan illerdir.



# TÜRKİYE'DE VERİLEN YATIRIM TEŞVİK BELGELERİ

*İl bazında 200 milyon TL ve  
üzeri yatırımlar*



# TÜRKİYE'DE VERİLEN YATIRIM TEŞVİK BELGELERİ

## 2022 Q4 - 200 MİLYON TL VE ÜZERİ YATIRIMLAR

Firmanın Adı	Yatırımın Yeri	Yatırımın Sektörü	Yatırım Tutarı (TL)
TURKCELL İLETİŞİM HİZMETLERİ ANONİM ŞİRKETİ	MUHTELİF İLLER	HİZMETLER	10.750.000.000
BAŞKENT DOĞALGAZ DAĞITIM GAYRİMENKUL YATIRIM ORTAKLIĞI ANONİM ŞİRKETİ	ANKARA	ENERJİ	6.183.163.273
DİCLE ELEKTRİK DAĞITIM ANONİM ŞİRKETİ	MUHTELİF İLLER	ENERJİ	4.480.500.000
ULUDAĞ ELEKTRİK DAĞITIM ANONİM ŞİRKETİ	MUHTELİF İLLER	ENERJİ	2.600.367.735
RÖNESANS ALÜMİNYUM SANAYİ VE TİCARET ANONİM ŞİRKETİ	KÜTAHYA	İMALAT	2.408.957.693
ALDRIDGE MİNERAL MADENCİLİK ANONİM ŞİRKETİ	YOZGAT	MADENCİLİK	2.342.727.660
MLSH İNŞAAT TURİZM BİLİŞİM TEKNOLOJİLERİ TARIM HAYVANCILIK ENERJİ İTHALAT İHRACAT SANAYİ VE TİCARET ANONİM ŞİRKETİ	İZMİR	HİZMETLER	2.320.000.000
CENGİZ MAKİNA SANAYİ VE TİCARET ANONİM ŞİRKETİ	KOCAELİ	İMALAT	2.128.022.683
SEREL SERAMİK KAPLAMA MALZEMELERİ SANAYİ VE TİCARET ANONİM ŞİRKETİ	BİLECİK	İMALAT	2.112.809.537
YÖRÜKOĞLU TİCARET TURİZM TARIM PETROL ENERJİ İNŞAAT ANONİM ŞİRKETİ	ANTALYA	HİZMETLER	1.720.000.000
ECOGREEN ELEKTRİK ENERJİ ÜRETİM ANONİM ŞİRKETİ	NİĞDE	ENERJİ	1.719.619.769
AKDENİZ ELEKTRİK DAĞITIM ANONİM ŞİRKETİ	ANTALYA	ENERJİ	1.588.080.405
AİRRES ELEKTRİK ÜRETİM SANAYİ VE TİCARET ANONİM ŞİRKETİ	KIRKLARELİ	ENERJİ	1.508.781.885
İSKUR TEKSTİL ENERJİ TİCARET VE SANAYİ ANONİM ŞİRKETİ	DİYARBAKIR	İMALAT	1.366.957.837
KAYA TURİSTİK TESİSLERİ TİTREYENGÖL OTELCİLİK ANONİM ŞİRKETİ	ANTALYA	HİZMETLER	1.345.000.000
FESTO SANAYİ VE TİCARET ANONİM ŞİRKETİ	MANİSA	İMALAT	1.283.888.459
VELİ AKGÜN SERAMİK İNŞAAT SANAYİ VE TİCARET ANONİM ŞİRKETİ	KÜTAHYA	İMALAT	1.244.607.000
BOYLAM ENERJİ YATIRIM ÜRETİM VE TİCARET ANONİM ŞİRKETİ	ÇANAKKALE	ENERJİ	1.152.656.852
TUĞÇELİK ALÜMİNYUM VE METAL MAMÜLLERİ SANAYİ VE TİCARET ANONİM ŞİRKETİ	KOCAELİ	İMALAT	1.050.659.966
HAGEM TEKSTİL BOYA SANAYİ VE TİCARET ANONİM ŞİRKETİ	KAHRAMANMARAŞ	ENERJİ	1.040.657.832
SOMA TERMİK SANTRAL ELEKTRİK ÜRETİM ANONİM ŞİRKETİ	MANİSA	ENERJİ	997.084.659
TÜRK TRAKTÖR VE ZİRAAT MAKİNELERİ ANONİM ŞİRKETİ	SAKARYA	İMALAT	989.873.787
TEMA İSTANBUL EĞLENCE PARKI TURİZM SANAYİ VE TİCARET ANONİM ŞİRKETİ	İSTANBUL	HİZMETLER	959.058.961
RUBENİS TEKSTİL SANAYİ TİCARET ANONİM ŞİRKETİ	ŞANLIURFA	İMALAT	914.600.734
BEŞAN NIŞASTA GIDA SANAYİ VE TİCARET ANONİM ŞİRKETİ	GAZİANTEP	İMALAT	896.048.885
TATLIPINAR ENERJİ ÜRETİM ANONİM ŞİRKETİ	BALIKESİR	ENERJİ	894.956.000
KOCAELİ LASTİK SANAYİ ANONİM ŞİRKETİ	KOCAELİ	İMALAT	871.289.500
KOZA ALTIN İŞLETMELERİ ANONİM ŞİRKETİ	AĞRI	MADENCİLİK	847.922.797
TÜMBÜLOĞLU TURİZM YATIRIMLARI TİCARET ANONİM ŞİRKETİ	ANTALYA	HİZMETLER	805.000.000
MURAT YAPI TEKSTİL SANAYİ VE TİCARET ANONİM ŞİRKETİ	MALATYA	İMALAT	791.176.810
ÖGE SEYAHAT TURİZM İNŞAAT NAKLİYAT VE TİCARET ANONİM ŞİRKETİ	ANTALYA	HİZMETLER	750.723.250
TOSÇELİK PROFİL VE SAÇ ENDÜSTRİSİ ANONİM ŞİRKETİ	OSMANİYE	İMALAT	750.000.000
KANGAL TERMİKSANTRAL ELEKTRİK ÜRETİM ANONİM ŞİRKETİ	SİVAS	ENERJİ	729.997.827
MODAVİZYON TEKSTİL SANAYİ VE TİCARET ANONİM ŞİRKETİ	ELAZIĞ	İMALAT	699.046.821
OPEN MOUNTAIN TURKEY JEOTERMAL ENERJİ ÜRETİM LİMİTED ŞİRKETİ	MANİSA	ENERJİ	690.412.423
MIRAX TURİZM İNŞAAT VE TİCARET ANONİM ŞİRKETİ	ANTALYA	HİZMETLER	651.062.199
BEKS ÇORAP VE İÇ GİYİM SANAYİ VE TİCARET ANONİM ŞİRKETİ	AYDIN	HİZMETLER	636.155.287
HEZ ENERJİ İNŞAAT SANAYİ VE TİCARET ANONİM ŞİRKETİ	AYDIN	ENERJİ	628.750.000
KAZANIM ENERJİ YATIRIM ÜRETİM VE TİCARET ANONİM ŞİRKETİ	AYDIN	ENERJİ	613.850.390
FAİK ATAK İNŞAAT ANONİM ŞİRKETİ	GAZİANTEP	HİZMETLER	595.000.000
USLU TURİZM İNŞAAT TAŞIMACILIK SANAYİ VE TİCARET ANONİM ŞİRKETİ	MUĞLA	HİZMETLER	570.450.000



# TÜRKİYE'DE VERİLEN YATIRIM TEŞVİK BELGELERİ

Firmanın Adı	Yatırımın Yeri	Yatırımın Sektörü	Yatırım Tutarı (TL)
GALATA WIND ENERJİ ANONİM ŞİRKETİ	BURSA	ENERJİ	562.809.083
KAT MEKATRONİK ÜRÜNLERİ ANONİM ŞİRKETİ	İSTANBUL	İMALAT	557.176.364
ZM MAKİNA TEKSTİL SANAYİ İÇ VE DIŞ TİCARET LİMİTED ŞİRKETİ	KILIS	İMALAT	553.930.749
UÇAK TEKSTİL TURİZM İTHALAT İHRACAT SANAYİ VE TİCARET ANONİM ŞİRKETİ	AYDIN	İMALAT	550.000.000
ANADOLU DENİZ İNŞAAT KIZAKLARI SANAYİ VE TİCARET ANONİM ŞİRKETİ	İSTANBUL	İMALAT	518.013.534
ANADOLU DENİZ İNŞAAT KIZAKLARI SANAYİ VE TİCARET ANONİM ŞİRKETİ	İSTANBUL	İMALAT	515.480.798
POELSAN PLASTİK SANAYİ VE TİCARET ANONİM ŞİRKETİ	SAMSUN	İMALAT	509.944.117
SİMGE ENDÜSTRİYEL MÜHENDİSLİK SANAYİ VE TİCARET LİMİTED ŞİRKETİ	SAKARYA	İMALAT	490.153.982
İSTANBUL ANADOLU YAKASI ELEKTRİK DAĞITIM ANONİM ŞİRKETİ	İSTANBUL	ENERJİ	468.515.000
BAKCYCLE GERİ DÖNÜŞÜM SANAYİ VE TİCARET ANONİM ŞİRKETİ	İZMİR	İMALAT	462.450.171
ÖZDİLEK EV TEKSTİL SANAYİ VE TİCARET ANONİM ŞİRKETİ	BURSA	İMALAT	461.826.383
MARTAŞ OTOMOTİV YEDEK PARÇA TİCARET VE SANAYİ ANONİM ŞİRKETİ	KOCAELİ	İMALAT	457.934.098
BAŞKENT ELEKTRİK DAĞITIM ANONİM ŞİRKETİ	MUHTELİF İLLER	ENERJİ	455.390.000
TURQUOISE YAT SANAYİ ANONİM ŞİRKETİ	İSTANBUL	İMALAT	454.430.681
YÜDEM SAĞLIK VE TURİZM TİCARET LİMİTED ŞİRKETİ	MUĞLA	HİZMETLER	454.030.452
ANI PLAST AMBALAJ VE PLASTİK SANAYİ ANONİM ŞİRKETİ	KARAMAN	İMALAT	450.481.577
ERYAPI SANAYİ VE TİCARET ANONİM ŞİRKETİ	İZMİR	HİZMETLER	436.150.000
ULUSOY UN SANAYİ VE TİCARET ANONİM ŞİRKETİ	SAMSUN	İMALAT	431.302.908
ARÇELİK ANONİM ŞİRKETİ	ESKİŞEHİR	İMALAT	431.090.000
KORMAS ELEKTRİKLİ MOTOR SANAYİ VE TİCARET ANONİM ŞİRKETİ	SAKARYA	İMALAT	420.697.204
CK PROTEİN VE BİYOTEKNOLOJİK YATIRIMLAR ANONİM ŞİRKETİ	KOCAELİ	İMALAT	417.642.728
ORSA ENERJİ ELEKTRİK ÜRETİM ANONİM ŞİRKETİ	SİNOP	ENERJİ	417.447.172
ÖZKAR İNŞAAT SANAYİ VE TİCARET ANONİM ŞİRKETİ	ANTALYA	HİZMETLER	415.000.000
TOROSLAR ELEKTRİK DAĞITIM ANONİM ŞİRKETİ	MUHTELİF İLLER	ENERJİ	406.015.000
MENDERES TEKSTİL SANAYİ VE TİCARET ANONİM ŞİRKETİ	İZMİR	ENERJİ	397.725.088
MARMARİS ALTINYUNUS TURİSTİK TESİSLER ANONİM ŞİRKETİ	ANTALYA	HİZMETLER	396.000.000
TÜRKİYE ELEKTRİK İLETİM ANONİM ŞİRKETİ	MUHTELİF İLLER	ENERJİ	394.917.857
ERARI ELEKTROMEKANİK ENERJİ SANAYİ VE TİCARET ANONİM ŞİRKETİ	ARTVİN	ENERJİ	390.821.758
GÜVERCİNLİK ENTERNASYONAL OTELCİLİK TURİZM İNŞAAT ANONİM ŞİRKETİ	MUĞLA	HİZMETLER	360.946.931
CEVDET ÖZ TURİZM GIDA İNŞAAT TAAHHÜT TAŞIMACILIK TEKSTİL VE TİCARET LİMİTED ŞİRKETİ	ANTALYA	HİZMETLER	360.000.000
RAVAGO PETROKİMYA ÜRETİM ANONİM ŞİRKETİ	İZMİR	İMALAT	359.283.500
POL TURİZM SAĞLIK SANAYİ VE TİCARET ANONİM ŞİRKETİ	MUĞLA	HİZMETLER	352.537.400
İSTASYON ŞARJ HİZMETLERİ ANONİM ŞİRKETİ	MUHTELİF İLLER	HİZMETLER	352.000.000
YAKAMOZ OTEL TURİZM TİCARET ANONİM ŞİRKETİ	ANTALYA	HİZMETLER	350.000.000
DUDUOĞLU ÇELİK DÖKÜM SANAYİ TİCARET ANONİM ŞİRKETİ	ÇORUM	İMALAT	336.271.714
REPLEASE TURİZM OTOMOTİV SANAYİ VE TİCARET ANONİM ŞİRKETİ	İZMİR	HİZMETLER	332.307.500
RIHTIM51 GAYRİMENKUL YATIRIMLARI ANONİM ŞİRKETİ	İSTANBUL	HİZMETLER	330.310.338
AKFELD MADENCİLİK SANAYİ VE TİCARET ANONİM ŞİRKETİ	UŞAK	MADENCİLİK	330.036.079
OMNİA NİŞASTA SANAYİ VE TİCARET ANONİM ŞİRKETİ	ADANA	ENERJİ	330.000.000
SİSTEMTURK İNŞAAT SPOR MALZEMELERİ EĞİTİM MAKİNA MEDİKAL VE İTHALAT İHRACAT LİMİTED ŞİRKETİ	ANKARA	İMALAT	324.399.177
PETLAS LASTİK SANAYİ VE TİCARET ANONİM ŞİRKETİ	KIRŞEHİR	ENERJİ	324.299.150
DEARSAN GEMİ İNŞAAT SANAYİ ANONİM ŞİRKETİ	İSTANBUL	İMALAT	322.058.559

# TÜRKİYE'DE VERİLEN YATIRIM TEŞVİK BELGELERİ

Firmanın Adı	Yatırımın Yeri	Yatırımın Sektörü	Yatırım Tutarı (TL)
DEARSAN GEMİ İNŞAAT SANAYİ ANONİM ŞİRKETİ	İSTANBUL	İMALAT	320.636.275
DEARSAN GEMİ İNŞAAT SANAYİ ANONİM ŞİRKETİ	İSTANBUL	İMALAT	320.636.275
CS WIND TURKEY KULE İMALATI ANONİM ŞİRKETİ	İZMİR	İMALAT	318.076.834
EUROBANO TEKSTİL SANAYİ VE TİCARET LİMİTED ŞİRKETİ	GAZİANTEP	İMALAT	311.919.350
PREMIUM TEKİROVA TURİZM SANAYİ VE TİCARET ANONİM ŞİRKETİ	ANTALYA	HİZMETLER	281.155.400
CİLİCİACARBON MİNERAL İŞLEME VE TİCARET ANONİM ŞİRKETİ	ADANA	MADENCİLİK	270.398.655
FLO MAĞAZACILIK VE PAZARLAMA ANONİM ŞİRKETİ	ŞANLIURFA	İMALAT	270.352.850
AKPA KİMYA AMBALAJ SANAYİ VE TİCARET ANONİM ŞİRKETİ	TEKİRDAĞ	İMALAT	267.610.939
GEMAK GEMİ İNŞAAT SANAYİ VE TİCARET ANONİM ŞİRKETİ	YALOVA	İMALAT	260.685.343
VİRİON AŞI SANAYİ VE TİCARET ANONİM ŞİRKETİ	ANKARA	İMALAT	250.246.562
ESKAPET AMBALAJ SANAYİ VE TİCARET ANONİM ŞİRKETİ	ÇANAKKALE	ENERJİ	250.000.000
ESKAPET AMBALAJ SANAYİ VE TİCARET ANONİM ŞİRKETİ	ÇANAKKALE	ENERJİ	250.000.000
BAYTEKS TEKNİK TEKSTİL SANAYİ VE TİCARET ANONİM ŞİRKETİ	KİLİS	İMALAT	249.648.355
BİL TEKSTİL KUMAŞ SANAYİ VE TİCARET ANONİM ŞİRKETİ	BİLECİK	İMALAT	247.578.809
ŞENVİT SERAMİK SANAYİ VE TİCARET LİMİTED ŞİRKETİ	ŞANLIURFA	İMALAT	246.947.388
VİG METAL SANAYİ VE TİCARET ANONİM ŞİRKETİ	KÜTAHYA	İMALAT	245.213.288
DALI TURİZM YATIRIMLARI VE İŞLETMECİLİĞİ TİCARET ANONİM ŞİRKETİ	İZMİR	HİZMETLER	242.483.750
BSF MİMARLIK MÜHENDİSLİK İNŞAAT SANAYİ TİCARET LİMİTED ŞİRKETİ	DENİZLİ	MADENCİLİK	240.000.000
META KOMPOZİT KİMYA SANAYİ VE TİCARET ANONİM ŞİRKETİ	DÜZCE	İMALAT	240.000.000
TÜRKERLER İNŞAAT TURİZM MADENCİLİK ENERJİ ÜRETİM TİCARET VE SANAYİ ANONİM ŞİRKETİ	İZMİR	HİZMETLER	239.901.285
MARPOL PARLATICI SANAYİ VE TİCARET ANONİM ŞİRKETİ	DÜZCE	İMALAT	239.269.765
DÖHLER GIDA SANAYİ ANONİM ŞİRKETİ	KARAMAN	İMALAT	238.950.520
AYFAR OTOMOTİV SANAYİ VE TİCARET ANONİM ŞİRKETİ	İSTANBUL	İMALAT	237.753.546
BAŞTAŞ-BAŞKENT ÇİMENTO SANAYİ VE TİCARET ANONİM ŞİRKETİ	ANKARA	ENERJİ	235.200.039
NORSE TERSANECİLİK SANAYİ VE TİCARET ANONİM ŞİRKETİ	KOCAELİ	İMALAT	234.602.991
BRONZ OTOMOTİV SANAYİ VE DIŞ TİCARET ANONİM ŞİRKETİ	ANKARA	İMALAT	231.346.509
RAPSODİ DEKOR SANAYİ ANONİM ŞİRKETİ	İSTANBUL	İMALAT	230.155.000
KIRIKHAN MENSUCAT SANAYİ VE TİCARET ANONİM ŞİRKETİ	HATAY	İMALAT	230.000.000
VEYSEL HAN YAŞLI VE ENGELLİ BAKIM HİZMETLERİ TURİZM SANAYİ TİCARET LİMİTED ŞİRKETİ	AYDIN	HİZMETLER	226.251.460
GEDİK İLERİ DÖKÜM TEKNOLOJİLERİ SANAYİ VE TİCARET ANONİM ŞİRKETİ	SAKARYA	İMALAT	220.565.231
KNT KAĞIT SANAYİ VE TİCARET ANONİM ŞİRKETİ	KÜTAHYA	İMALAT	217.500.000
KÖSEOĞLU TURİZM VE TİCARET ANONİM ŞİRKETİ	ANTALYA	HİZMETLER	215.500.000
SAMSUN BÜYÜKŞEHİR BELEDİYE BAŞKANLIĞI	SAMSUN	HİZMETLER	213.472.625
ARMAN TEKNİK TEKSTİL DOKUMA SANAYİ VE TİCARET ANONİM ŞİRKETİ	ANTALYA	İMALAT	213.466.021
CÖMERTOĞLU OTELCİLİK VE TİCARET ANONİM ŞİRKETİ	ISPARTA	ENERJİ	204.885.364
TOROSGAZ ISPARTA BURDUR DOĞALGAZ DAĞITIM ANONİM ŞİRKETİ	ISPARTA	ENERJİ	204.385.000
DENEYİM TURİZM YATIRIM VE İŞLETMECİLİK ANONİM ŞİRKETİ	ANTALYA	HİZMETLER	203.856.330
DEVSEL DAR DOKUMA LASTİK VE TEKSTİL ÜRÜNLERİ SANAYİ LİMİTED ŞİRKETİ	KIRKLARELİ	İMALAT	203.794.082
ÇORLU AĞIR MAKİNA İMALAT SANAYİ VE TİCARET ANONİM ŞİRKETİ	TEKİRDAĞ	İMALAT	201.245.000

# TÜRKİYE'DE VERİLEN YATIRIM TEŞVİK BELGELERİ

## 2022 Q4 YILI İMALAT SEKTÖRÜ EN FAZLA TEŞVİK TUTARI ALAN İLK 50 FİRMA

Firmanın Adı	Yatırımın Yeri	Yatırım Tutarı (TL)
RÖNESANS ALÜMİNYUM SANAYİ VE TİCARET ANONİM ŞİRKETİ	KÜTAHYA	2.408.957.693
CENGİZ MAKİNA SANAYİ VE TİCARET ANONİM ŞİRKETİ	KOCAELİ	2.128.022.683
SEREL SERAMİK KAPLAMA MALZEMELERİ SANAYİ VE TİCARET ANONİM ŞİRKETİ	BİLECİK	2.112.809.537
İSKUR TEKSTİL ENERJİ TİCARET VE SANAYİ ANONİM ŞİRKETİ	DİYARBAKIR	1.366.957.837
FESTO SANAYİ VE TİCARET ANONİM ŞİRKETİ	MANİSA	1.283.888.459
VELİ AKGÜN SERAMİK İNŞAAT SANAYİ VE TİCARET ANONİM ŞİRKETİ	KÜTAHYA	1.244.607.000
TUĞÇELİK ALÜMİNYUM VE METAL MAMÜLLERİ SANAYİ VE TİCARET ANONİM ŞİRKETİ	KOCAELİ	1.050.659.966
TÜRK TRAKTÖR VE ZİRAAT MAKİNELERİ ANONİM ŞİRKETİ	SAKARYA	989.873.787
RUBENİS TEKSTİL SANAYİ TİCARET ANONİM ŞİRKETİ	ŞANLIURFA	914.600.734
BEŞAN NIŞASTA GIDA SANAYİ VE TİCARET ANONİM ŞİRKETİ	GAZİANTEP	896.048.885
KOCAELİ LASTİK SANAYİ ANONİM ŞİRKETİ	KOCAELİ	871.289.500
MURAT YAPI TEKSTİL SANAYİ VE TİCARET ANONİM ŞİRKETİ	MALATYA	791.176.810
TOSÇELİK PROFİL VE SAÇ ENDÜSTRİSİ ANONİM ŞİRKETİ	OSMANIYE	750.000.000
MODAVİZYON TEKSTİL SANAYİ VE TİCARET ANONİM ŞİRKETİ	ELAZIĞ	699.046.821
KAT MEKATRONİK ÜRÜNLERİ ANONİM ŞİRKETİ	İSTANBUL	557.176.364
ZM MAKİNA TEKSTİL SANAYİ İÇ VE DIŞ TİCARET LİMİTED ŞİRKETİ	KİLİS	553.930.749
UÇAK TEKSTİL TURİZM İTHALAT İHRACAT SANAYİ VE TİCARET ANONİM ŞİRKETİ	AYDIN	550.000.000
ANADOLU DENİZ İNŞAAT KIZAKLARI SANAYİ VE TİCARET ANONİM ŞİRKETİ	İSTANBUL	518.013.534
ANADOLU DENİZ İNŞAAT KIZAKLARI SANAYİ VE TİCARET ANONİM ŞİRKETİ	İSTANBUL	515.480.798
POELSAN PLASTİK SANAYİ VE TİCARET ANONİM ŞİRKETİ	SAMSUN	509.944.117
SİMGE ENDÜSTRİYEL MÜHENDİSLİK SANAYİ VE TİCARET LİMİTED ŞİRKETİ	SAKARYA	490.153.982
BAKCYCLE GERİ DÖNÜŞÜM SANAYİ VE TİCARET ANONİM ŞİRKETİ	İZMİR	462.450.171
ÖZDİLEK EV TEKSTİL SANAYİ VE TİCARET ANONİM ŞİRKETİ	BURSA	461.826.383
MARTAŞ OTOMOTİV YEDEK PARÇA TİCARET VE SANAYİ ANONİM ŞİRKETİ	KOCAELİ	457.934.098
TURQUOISE YAT SANAYİ ANONİM ŞİRKETİ	İSTANBUL	454.430.681
ANI PLAST AMBALAJ VE PLASTİK SANAYİ ANONİM ŞİRKETİ	KARAMAN	450.481.577
ULUSOY UN SANAYİ VE TİCARET ANONİM ŞİRKETİ	SAMSUN	431.302.908
ARÇELİK ANONİM ŞİRKETİ	ESKİŞEHİR	431.090.000
KORMAS ELEKTRİKLİ MOTOR SANAYİ VE TİCARET ANONİM ŞİRKETİ	SAKARYA	420.697.204
CK PROTİİN VE BİOTEKNOLOJİK YATIRIMLAR ANONİM ŞİRKETİ	KOCAELİ	417.642.728
RAVAGO PETROKİMYA ÜRETİM ANONİM ŞİRKETİ	İZMİR	359.283.500
DUDUOĞLU ÇELİK DÖKÜM SANAYİ TİCARET ANONİM ŞİRKETİ	ÇORUM	336.271.714
SİSTEMTURK İNŞAAT SPOR MALZEMELERİ EĞİTİM MAKİNA MEDİKAL VE İTHALAT İHRACAT LİMİTED ŞİRKETİ	ANKARA	324.399.177
DEARSAN GEMİ İNŞAAT SANAYİ ANONİM ŞİRKETİ	İSTANBUL	322.058.559
DEARSAN GEMİ İNŞAAT SANAYİ ANONİM ŞİRKETİ	İSTANBUL	320.636.275
DEARSAN GEMİ İNŞAAT SANAYİ ANONİM ŞİRKETİ	İSTANBUL	320.636.275
CS WIND TURKEY KULE İMALATI ANONİM ŞİRKETİ	İZMİR	318.076.834
EUROBANO TEKSTİL SANAYİ VE TİCARET LİMİTED ŞİRKETİ	GAZİANTEP	311.919.350
FLO MAĞAZACILIK VE PAZARLAMA ANONİM ŞİRKETİ	ŞANLIURFA	270.352.850
AKPA KİMYA AMBALAJ SANAYİ VE TİCARET ANONİM ŞİRKETİ	TEKİRDAĞ	267.610.939
GEMAK GEMİ İNŞAAT SANAYİ VE TİCARET ANONİM ŞİRKETİ	YALOVA	260.685.343
VİRİON AŞI SANAYİ VE TİCARET ANONİM ŞİRKETİ	ANKARA	250.246.562
BAYTEKS TEKNİK TEKSTİL SANAYİ VE TİCARET ANONİM ŞİRKETİ	KİLİS	249.648.355
BİL TEKSTİL KUMAŞ SANAYİ VE TİCARET ANONİM ŞİRKETİ	BİLECİK	247.578.809
ŞENVİT SERAMİK SANAYİ VE TİCARET LİMİTED ŞİRKETİ	ŞANLIURFA	246.947.388
VİG METAL SANAYİ VE TİCARET ANONİM ŞİRKETİ	KÜTAHYA	245.213.288
META KOMPOZİT KİMYA SANAYİ VE TİCARET ANONİM ŞİRKETİ	DÜZCE	240.000.000
MARPOL PARLATICI SANAYİ VE TİCARET ANONİM ŞİRKETİ	DÜZCE	239.269.765
DÖHLER GIDA SANAYİ ANONİM ŞİRKETİ	KARAMAN	238.950.520
AYFAR OTOMOTİV SANAYİ VE TİCARET ANONİM ŞİRKETİ	İSTANBUL	237.753.546

# IV

## YATIRIM TEŞVİKİNE GENEL BAKIŞ

*Bültenin bu bölümünde  
yatırım teşvikine yönelik  
güncel gelişme ve uygulamalar  
paylaşılmaktadır.*





**T.C. HAZİNE VE  
MALİYE BAKANLIĞI**

## HAZİNE DESTEKLİ KEFALET SİSTEMİ YENİ DESTEK PAKETLERİ

Hazine ve Maliye Bakanlığınca, 11 Ocak 2023 tarihinde Hazine Destekli Kefalet Sistemi Yeni Destek Paketleri açıklandı.

Destek paketi, 200 milyar TL kefalet imkanı karşılığında yaklaşık 250 milyar TL kredi hacmi ile KOBİ'ler başta olmak üzere birçok alanda faaliyet gösteren işletmelere önemli miktarda finansman imkanını ortaya koyuyor.

Paketlerin içeriğinin detayları aşağıdaki gibidir:

Kredi Garanti Fonu	İşletme Giderleri	Döviz Kazandırıcı Faaliyetleri	Yatırım-Proje Finansmanı	İmalat Sanayi	EYT	Bölgesel Odaklı Kobi	Girişimci
Büyüklik	35 Milyar TL	35 Milyar TL	20 Milyar TL	15 Milyar TL	25 Milyar TL	10 Milyar TL	4 Milyar TL
Kefalet Oranı KOBİ	%80	%85	%85	%90	%75	%90	%90
Kefalet Oranı KOBİ Dışı	%75	%80	%80	%85	%70		
Yararlanıcı Başına Azami Kredi Tutarı KOBİ	6,25 Milyon TL	11,7 Milyon TL	35 Milyon TL	55,5 Milyon TL	13 Milyon TL	5,5 Milyon TL	1,1 Milyon TL
Yararlanıcı Başına Azami Kredi Tutarı KOBİ Dışı	20 Milyon TL	25 Milyon TL	125 Milyon TL	176 Milyon TL	29 Milyon TL		
Kredi Verenler	Kamu+Özel	Kamu+Özel	Kamu+Özel	Kamu+Özel	Kamu+Özel	Kamu+Özel	Kamu+Özel
Vade	Azami 24 Ay	Azami 24 Ay	120 Ay	120 Ay	36 Ay	120 Ay	60 Ay
Ödemesiz Dönem	Azami 6 Ay	Azami 6 Ay	24 Ay	24 Ay	6 Ay	24 Ay	12 Ay
Yararlanıcı	KOBİ ve KOBİ Dışı	KOBİ ve KOBİ Dışı	KOBİ ve KOBİ Dışı	KOBİ ve KOBİ Dışı	KOBİ ve KOBİ Dışı	KOBİ	KOBİ
Faiz Oranı (0-24 Ay)	TLREF+200bp	TLREF+200bp	TLREF+200bp	TLREF+200bp	TLREF+200bp	TLREF+200bp	TLREF+200bp
Faiz Oranı 24 Ay Üzeri			TLREF+300bp	TLREF+300bp	TLREF+300bp	TLREF+300bp	TLREF+300bp
Kar Payı Oranı (0-24 Ay) Sabit	TLREFK+300bp	TLREFK+300bp	TLREF+300bp	TLREF+300bp	TLREF+300bp	TLREF+300bp	TLREF+300bp
Kar Payı Oranı 24 Ay Üzeri Sabit			TLREF+400bp	TLREF+400bp	TLREF+400bp	TLREF+400bp	TLREF+400bp

Kredi Garanti Fonu	Kadın Girişimci	Yeşil Dönüşüm ve Enerji Verimliliği	Teknoloji	Dijital Dönüşüm	Eğitim	Yeni Evim Programı	Konut İnşaatı
Büyüklik	4,4 Milyar TL	8,9 Milyar TL	4,5 Milyar TL	1,25 Milyar TL	12,5 Milyar TL	25 Milyar TL	12,5 Milyar TL
Kefalet Oranı KOBİ	%90	%80	%90	%80	%80	%80	%80
Kefalet Oranı KOBİ Dışı		%75	%85			%75	
Yararlanıcı Başına Azami Kredi Tutarı KOBİ	2,2 Milyon TL	25 Milyon TL	22 Milyon TL	25 Milyon TL	25 Milyon TL	43,75 Milyon TL	43,75 Milyon TL
Yararlanıcı Başına Azami Kredi Tutarı KOBİ Dışı		66,6 Milyon TL	59 Milyon TL			200 Milyon TL	
Kredi Verenler	Kamu+Özel	Kamu+Özel	Kamu+Özel	Kamu+Özel	Kamu+Özel	Kamu+Özel	Kamu+Özel
Vade	Azami 60 Ay	Azami 120 Ay	Azami 48 Ay	Azami 48 Ay	Azami 24 Ay	Azami 36 Ay	Azami 36 Ay
Ödemesiz Dönem	Azami 12 Ay	Azami 24 Ay	Azami 12 Ay	Azami 12 Ay	Azami 8 Ay	Azami 12 Ay	Azami 12 Ay
Yararlanıcı	KOBİ	KOBİ ve KOBİ Dışı	KOBİ ve KOBİ Dışı	KOBİ	KOBİ	KOBİ ve KOBİ Dışı	KOBİ
Faiz Oranı (0-24 Ay)	TLREF+200bp	TLREF+200bp	TLREF+200bp	TLREF+200bp	TLREF+200bp	TLREF+200bp	TLREF+200bp
Faiz Oranı 24 Ay Üzeri	TLREF+300bp	TLREF+300bp	TLREF+300bp	TLREF+300bp	TLREF+300bp	TLREF+300bp	TLREF+300bp
Kar Payı Oranı (0-24 Ay) Sabit	TLREFK+300bp	TLREFK+300bp	TLREFK+300bp	TLREFK+300bp	TLREFK+300bp	TLREFK+300bp	TLREFK+300bp
Kar Payı Oranı 24 Ay Üzeri Sabit	TLREFK+400bp	TLREFK+400bp	TLREFK+400bp	TLREFK+400bp		TLREFK+400bp	TLREFK+400bp

V

## EKONOMİYE GENEL BAKIŞ

*Bültenin bu bölümünde  
2022 yılı 4. çeyrek  
verilerinin değerlendirilmesi  
paylaşmaktadır.*





**Ferda Besli**  
**Besfin CEO**  
**İSO Danışmanı**  
[ferda.besli@besfin.com](mailto:ferda.besli@besfin.com)

**2022 yılında yüksek enflasyon, artan faiz oranları, düşük büyüme ve resesyon endişesi yavaş yavaş yerini ılımlı büyümeye bırakmıştır. IMF'in Ocak 2023'te yayınladığı Global Ekonomik Durum Raporu'nda büyümeyi revize etmesi ve gelişmiş ülkelerin PMI verilerinin yükselmesi 2023 yılında iyimserliği artırdı.**

Ocak 2023'te yayınlanan IMF'in Global Ekonomik Durum Raporu'nda Dünya Büyümesini revize ederek %2.7'den %2,9'a çıkarmış bulunmaktadır. Diğer yandan 1 Şubat 2023'te açıklanan İSO PMI Endeksi ise 50,1 gelmiştir. Avrupa Birliği'nde Haziran 2022'den itibaren 50'nin altında gelen PMI endeksi ilk defa Aralık 2022 ayında 49.3 den 2023 Ocak ayında 50.2'e yükseldi. En büyük ticaret partnerimiz olan Almanya'da Aralık 2022 ayında 49 olan PMI endeksi 49.7'e yükselerek 50 sınırına çok yaklaştı.

ABD'de ekonomik aktiviteler beklentinin üzerinde ve Aralık 2022'de 45 olan PMI Ocak 2023 ayında 46.6'ya yükseldi. Ayrıca ABD'de 4. Çeyrek büyümesi beklentilerin oldukça üzerinde % 2.9 geldi. Enflasyonun gerilemesi ile Nisan 2022'den beri ilk defa tüketici güven endeksi % 9 artarak 64.9'a yükseldi. FED; % 4.25- % 4.5 olan politika faizinin 1 Şubat 2023'te aldığı kararla % 0.25 arttırmıştır. ECB tarafında ise faiz %0,50 puan arttırılarak politika faizi %3 seviyesine gelmiştir. Bu toplantıdan sonra yapılacak iki toplantıda 21-22 Mart ve 2-3 Mayıs 25 baz puan artırılarak faizler % 5.25- % 5.5 ile pik yapacak ve daha sonra yataylaşacaktır. Bu beklenti ile dünyada ekonomik aktivitelerin daha da artacağını tahmin ediyoruz.

Dünya'nın ikinci büyük ekonomisi olan Çin'den de iyi haberler var. Covid politikasında değişiklik ve 2022 yılında % 3 olan düşük büyüme 2023 yılında telafi edilecektir. Ekonomik konseyin % 5 hedefe ulaşmak için ekonomi kurmayları aktivitelerini artırmaya başladılar ve Davos'da kapsamlı bir katılım gerçekleştirdiler. Öte yandan pandemi döneminde para harcamayarak tasarruf eden Çin'li hane halkının elinde harcama için bekleyen 2.6 trilyon USD var. 1 yıl önce 9.9 trilyon Yuan (1.4 trilyon USD) mevduat 17.8 trilyon Yuan'a ( 2.6 trilyon USD) ulaştı.

Bizi bekleyen makro ekonomik ortamda olumlu gelişmeleri daha iyi nasıl değerlendirmeliyiz?

✓ **İş modellerimizin her noktasına bakarak şirketimizi A'dan Z'ye gözden geçirelim.**

✓ **Mali yapımızı gözden geçirmek için finansal durum değerlendirmesi yapalım. Bilançomuzun zayıf ve iyileştirilmesi gereken noktaların bulup üzerine gidelim. Özellikle;**

- Cari Oran
- İşletme Sermayesi Yönetimi (Nakit Çevirme Süresi)
- Net Finansal Borç/EBİTDA
- ROIC
- Özkaynaklar/Aktif Toplamı rasyolarını iyi incelemek güçlü mali yapı ve sürdürülebilirlik açısından önem kazanmaktadır.

✓ **Küresel yavaşlamaya veya resesyona leverage girmeyelim Finansal borçlarımızı azaltalım.**

✓ **İhracat ve satış ekibini büyütelim yeni pazarlar ve müşteriler için çalışalım.**

✓ **Maliyetlerimize odaklanalım ve verimlilik öne çıkacak. 2023 yılında daha önce tecrübe edilmemiş bir makro ekonomide çalışıyoruz. Bu durumun getirdiği fırsatlardan yararlanmak için mutlaka güçlü bir mali yapıya ihtiyaç vardır.**

# İSO TEŞVİK MASASI ile Devlet Desteklerinden Yararlanmak Artık Çok Daha Kolay

Teşvik masası birimimizle güncellenen mevzuatı takip ediyor, firmanız için en uygun devlet desteklerini, teşvik ve hibeleri araştırıyor; hızlı bir şekilde ulaşmanızı sağlıyoruz.



## DETAYLI BİLGİ İÇİN

Teşvik Masası Koordinatörü S. Selin ALGAN

Tel: (0212) 252 29 00 - 265

E-posta: [tesvikmasasi@iso.org.tr](mailto:tesvikmasasi@iso.org.tr)

[iso.org.tr/iso-tesvik-masasi](http://iso.org.tr/iso-tesvik-masasi)

