

İstanbul Sanayi Odası Türkiye PMI® İmalat Sanayi Raporu

PMI Mart'ta 47,3 olarak gerçekleşti

Mart 2025

Önemli Noktalar:

- Üretim ve yeni siparişlerde yavaşlama sürdü
- Stoklar yatay seyretti
- İstihdamda hafif gerileme yaşandı

Özet:

Türk imalat sanayi sektöründe ivme kaybı, ilk çeyreğin son ayında da devam etti. Mart ayında üretim, yeni siparişler, istihdam ve satın alma faaliyetleri yavaşlarken, stoklardaki düşüş eğilimi sona erdi. Tedarikçilerin teslimat süreleri ise son altı aydır ilk kez kısaldı. Diğer yandan hem girdi maliyetleri hem de nihai ürün fiyatları enflasyonu Şubat ayına göre hafifledi.

İstanbul Sanayi Odası Türkiye İmalat Satın Alma Yöneticileri Endeksi (PMI), imalat sanayi sektörünün kaydettiği performansı sergilemek amacıyla tasarlanmış tek rakamlı, bileşik performans göstergesidir. Manşet gösterge; yeni siparişler, üretim, istihdam, tedarikçilerin teslim süresi ve girdi stokları göstergelerinden elde edilmektedir. 50,0 değerinin üzerinde ölçülen tüm rakamlar, sektörde genel anlamda iyileşmeye işaret etmektedir.

Manşet PMI endeksinin Mart ayında da eşik değer 50,0'nin altında kalmasıyla birlikte faaliyet koşullarındaki yavaşlama eğilimi bir yılı geride bıraktı. 47,3 olarak ölçülen endeks, Şubat'taki 48,3 seviyesine göre azalma kaydederek 2024'ün Ekim ayından bu yana en düşük değeri aldı.

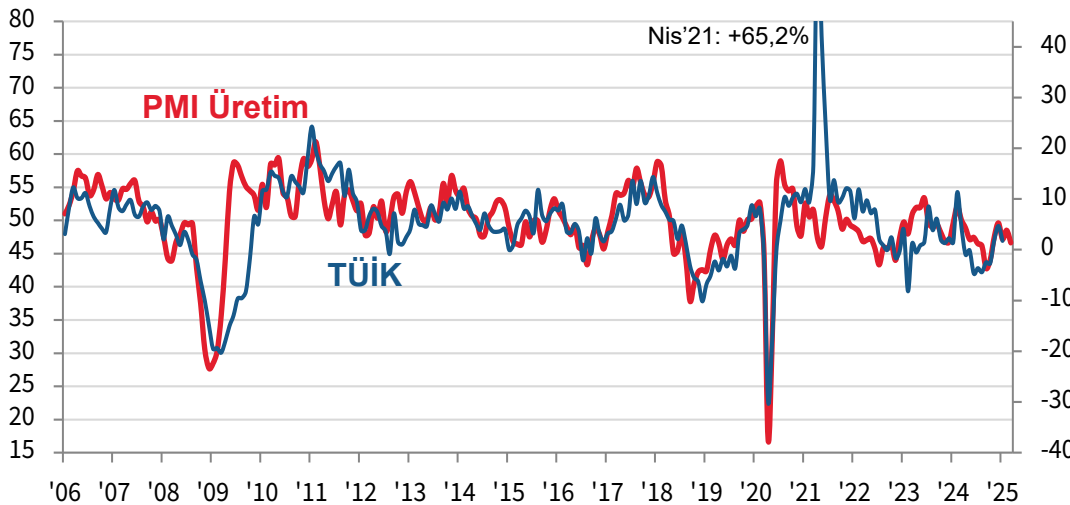
Mart'ta yeni siparişler üst üste 21. kez aylık bazda yavaşlama sergiledi. Söz konusu yavaşlama geçen yılın Ekim ayından bu yana en belirgin düzeyde gerçekleşti. Benzer şekilde yeni ihracat siparişlerinde de Kasım 2022'den bu yana en sert düşüş görüldü.

Anket katılımcıları, Mart ayında zorlu piyasa koşullarının yeni siparişlerdeki yavaşlamada belirleyici rol oynadığını ve üretimin azalmasında da etkili olduğunu belirtti. Üretimdeki yavaşlama eğilim olarak 1 yıla ulaşırken aynı zamanda Ekim 2024'ten bu yana en sert düzeyde

Tarihsel bakış:

PMI Üretim Endeksi, 50 = değişme yok

Sanayi Üretimi, % yıl/yıl



Yayın yasağının geçerli olduğu tarih ve saat: 10:00 (İSTANBUL) / 0700 (UTC) 2 Nisan 2025

İstanbul Sanayi Odası Türkiye PMI® İmalat Sanayi Raporu

kaydedildi.

İmalatçılar, yeni siparişlerdeki ivme kaybına bağlı olarak Mart'ta istihdamı art arda dördüncü ay azalttı. Ancak bu azalış ılımlı gerçekleşti ve Aralık ayından bu yana en düşük oranda ölçüldü.

Mart ayında satın alma faaliyetleri yavaşlarken, girdi ve nihai ürün stokları ise önemli bir değişim göstermedi. Nihai ürün stoklarındaki yatay seyir, on aylık düşüş trendini sona erdirdi.

Zayıf girdi talebi, tedarikçilerin teslimatları hızlandırmasına olanak sağladı. Teslimat süreleri son altı ayda ilk kez ve Aralık 2022'den bu yana en yüksek oranda azaldı.

Mart'ta girdi maliyetleri, büyük ölçüde liradaki zayıflığa bağlı olarak keskin şekilde artmaya devam etti. Bununla birlikte, enflasyon hız keserek son üç ayın en düşük seviyesine indi. Nihai ürün fiyatlarındaki artış da yavaşlayarak yıl başından bu yana en düşük oranda gerçekleşti.

Yorum:

İstanbul Sanayi Odası Türkiye İmalat PMI anket verileri hakkında değerlendirmede bulunan S&P Global Market Intelligence Ekonomi Direktörü Andrew Harker, şunları söyledi:

“Hem yurt içi hem de yurt dışındaki zorlu piyasa koşulları, Türk firmalarının yeni sipariş almakta zorlanmasına yol açarak üretim ve yeni siparişlerdeki yavaşlamanın sürmesine neden oldu. Azalan talep baskısı, tedarikçilerin teslimatlarını Aralık 2022'den bu yana en yüksek oranda hızlandırabilmesini sağladı. Liradaki zayıflamanın devam eden etkileri nedeniyle enflasyonist baskılar güçlü seyrini korudu.”

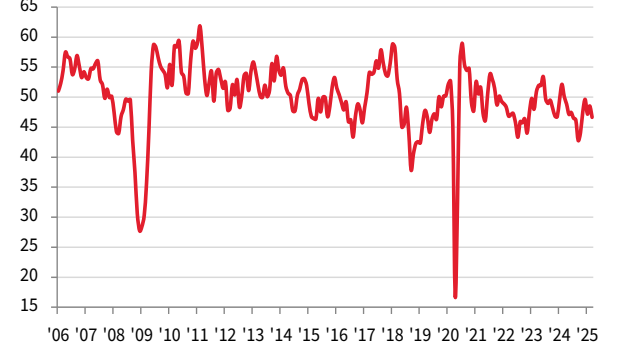
İstanbul Sanayi Odası Türkiye PMI® İmalat Sanayi Raporu

Üretim Endeksi

S: Üretiminiz bir ay öncesine göre nasıl değişti?

Türk imalatçıları Mart ayında üretim hacimlerini azalttı ve bu durum mevcut yavaşlama dönemini bir yıla taşıdı. Düşüş belirgin düzeyde ve geçen yılın Ekim ayından bu yana en yüksek oranda gerçekleşti. Anket katılımcıları, zorlu talep koşullarının üretimde yavaşlamaya yol açan ana etken olduğunu belirtti.

mev.arı. 50 = bir önceki aya göre değişim yok

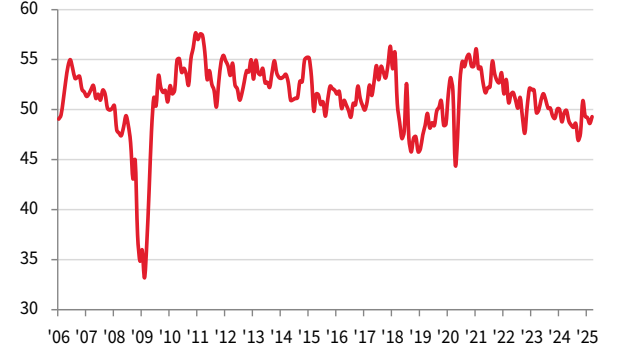


İstihdam Endeksi

S: Firmanızda çalışan sayısı bir ay öncesine göre nasıl değişti?

Mart verileri, yeni siparişlerdeki yetersizliğe bağlı olarak Türk imalat sanayi sektörünün üst üste dördüncü ay istihdam azalttığına işaret etti. Bununla birlikte söz konusu azalış oldukça ılımlı düzeyde ve 2025 yılının şimdiye kadarki en düşük oranında gerçekleşti.

mev.arı. 50 = bir önceki aya göre değişim yok



Daha fazla bilgi için lütfen iletişime geçiniz:

İstanbul Sanayi Odası

Nesrin Akçay, Ekonomik Araştırmalar ve Kurumsal Finans Şb. Md.
Tel.: +90 212 252 2900 Dahili: 180
Email: nakcay@iso.org.tr

S&P Global Market Intelligence

Andrew Harker, Economics Director
Telephone +44 1491 461 016
Email: andrew.harker@spglobal.com

Corporate Communications
Email: press.mi@spglobal.com

İstanbul Sanayi Odası Türkiye PMI® İmalat Sanayi Raporu

İstanbul Sanayi Odası

Kurulduğu 1952 yılından bu yana üyelerinin Türkiye ekonomisine katkılarından aldığı güçle faaliyetlerini sürdüren İstanbul Sanayi Odası (İSO), Türkiye'nin en büyük sanayi odası, Türk sanayisinin de en güçlü temsilcilerinden biridir. İSO üyeleri tarafından yaratılan katma değer Türkiye sanayi sektörü katma değeri içindeki payı %40'ın üzerindedir. İSO üyeleri Türkiye sanayi sektörü üretiminin yaklaşık %35'ini gerçekleştirmektedir. Türkiye'nin 500 Büyük Sanayi Kuruluşu'nun %36'sı İSO üyelerinden oluşmaktadır.

İstanbul Sanayi Odası, üyelerine yenilikçi hizmetler sunarak, sanayimizin sürdürülebilir gelişmesini desteklemekte ve rekabet gücünün gelişmesine katkıda bulunmaktadır. Bu amaçla; inovasyon, teknoloji geliştirme, üniversite-sanayi işbirliği, mesleki eğitim, uluslararası ilişkiler, çevre ve enerji gibi sanayimiz için hayati önem taşıyan konularda yurt içi ve uluslararası ortaklıklarla yeni projeler ve hizmetler geliştirerek sanayicilerimizin kullanımına sunmaktadır.

İstanbul sanayisi ile ilgili en geniş bilgi birikimine sahip olan İSO, gerçekleştirdiği ekonomik araştırmalar ve derlediği verilerle bir yandan sanayicilerimize yön gösterirken diğer yandan ekonomi ve sanayi politikalarının şekillenmesine katkıda bulunmaktadır.

S&P Global Hakkında:

S&P Global, temel iş zekası sağlar. Hükümetlere, işletmelere ve bireylere doğru veri, uzmanlık ve bağlantılı teknoloji sunarak sağlıklı karar vermelerine olanak sağlar. Müşterilerimizin yeni yatırımları değerlendirmelerine yardımcı olmaktan, tedarik zincirlerindeki ESG (Çevresel, Sosyal ve Kurumsal Yönetişim) ve enerji dönüşümlerine rehberlik etmeye kadar birçok alanda yeni fırsatların kilidini açıyor, zorlukları çözüyor ve dünya için ilerlemeyi hızlandırıyoruz.

Küresel sermaye, emtia ve otomotiv pazarlarında kredi derecelendirmeleri, kıyaslamalar, analiz ve iş akışı çözümleri sağlamak için dünyanın önde gelen kuruluşlarının çoğu tarafından aranıyoruz. Sunduğumuz her çalışmayla dünyanın önde gelen kuruluşlarının yarın için bugünden plan yapmasına yardımcı oluyoruz. www.spglobal.com

PMI Hakkında:

Satın Alma Yöneticileri Endeksi™ (PMI®) anketleri artık Euro Bölgesi gibi önemli bölgeler dâhil olmak üzere, 40'dan fazla ülkede yayınlanacak. Bu anketler, güncel, doğru ve genellikle benzersiz aylık ekonomik eğilim göstergeleri sunabilme kapasitesi sayesinde, merkez bankaları yanında, mali piyasalar ve ticari karar vericiler tarafından dünyada en çok takip edilen iş anketi unvanına sahiptir. Daha fazla bilgi için: www.spglobal.com/marketintelligence/en/mi/products/pmi.html

Veri ve Sunum Yöntemi ile İlgili Notlar:

İstanbul Sanayi Odası Türkiye İmalat PMI® (Satın Alma Yöneticileri Endeksi™) S&P Global tarafından üretilmiştir. Rapor, Türkiye imalat sektöründe yer alan 400'ün üzerinde şirketten oluşan temsili panelden elde edilen orijinal anket verilerini içermektedir. Panel, Türk Gayri Safi Yurt İçi Hasılasına (GSYİH) olan endüstriyel katkısı baz alınarak, Standart Sanayi Sınıflandırma grubuna (SIC – Standard Industrial Classification) göre tabakalandırılmıştır.

Anket cevapları, eğer mevcutsa, ay ortasında toplanan verilere göre bir önceki ay ile karşılaştırıldığında görülen değişimleri yansıtmaktadır. 'Raporda' tüm göstergeler için her bir cevabı verenlerin yüzdesinin yanında arttı/daha iyi cevabını verenlerle azaldı/daha kötü oldu cevabını verenler arasındaki net fark ve 'yayımlı' endeksi sunulmaktadır. Bu endeks, olumlu cevapların sayısı ve 'aynı kaldı' cevabını verenlerin yarısının toplamından oluşmaktadır.

Yayımlı endeksleri öncü bir gösterge niteliği taşımaktadır ve değişimin hüküm süren yönünü gösteren pratik özet niteliğinde bir ölçüdür. 50 değerinin üzerinde ölçülen endeks bu değışkende artış olduğunu, 50 değerinin altında ölçülen endeks ise genel anlamda düşüş olduğunu göstermektedir.

S&P Global, ilk yayım tarihinden sonra anket temel verilerinde herhangi bir değışiklik yapmamaktadır, ama mevsimlik etkilerden arındırılmış bilgiler zaman içinde revize edilebildiğinden, mevsimlik etkilerden arındırılmış veri dizilimi bundan etkilenebilir. Temel rakamlara (düzeltilmemiş) ilişkin tarihsel veriler, ilk yayımlanan mevsimlik etkilerden arındırılmış seriler ve sonradan revize edilen veriler S&P Global abonelerine sunulmaktadır. Lütfen economics@spglobal.com adresi ile irtibata geçin.

S&P Global Satın Alma Yöneticileri Endeksi™ (PMI®) şu ağırlıklarda, beş ayrı bireysel endeksin ağırlıklandırması yoluyla hesaplanan bileşik bir endekstir: Yeni Siparişler - 0,3, Fabrika Çıkışları - 0,25, İstihdam - 0,2, Tedarikçilerin Teslim Süresi - 0,15, Satın Alınan Stok Malları - 0,1, ve bu hesaplarda Tedarik Süresi endeksi diğer endekslerle aynı yönde hareket edecek biçimde ters çevrilmiştir.

Markt verileri 05-24 Mart 2025 tarihleri arasında toplanmıştır.

Satın Alma Yöneticileri Endeksi™ (PMI®) anket yöntem bilimi, satış, istihdam, envanter ve fiyatlar gibi değışkenleri takip ederek, özel ekonomi sektöründe neler olup bittiğinin mümkün olan en güncel göstergesini sunma konusunda olağanüstü saygınlık kazanmıştır. Endeksler, ticaret koşullarını daha iyi anlayarak, kurumsal ve yatırım stratejisini yönlendirmek amacıyla işletmeler, hükümetler ve finansal kurumlarda hizmet veren ekonomi analistleri tarafından yaygın olarak kullanılmaktadır. Özellikle birçok ülkede merkez bankaları (Avrupa Merkez Bankası dâhil) bu verileri kullanarak faiz oranları hakkında kararlar vermektedirler. PMI anketleri, her ay yayımlanan ekonomik koşulların ilk göstergeleri olup, bu nedenle hükümet organları tarafından üretilen kıyaslanabilir verilerden çok daha önce elde edilebilmektedir.

İstanbul Sanayi Odası Türkiye PMI® İmalat Sanayi Raporu fikri mülkiyet hakları S&P Global şirketine aittir veya bir lisans anlaşması çerçevesinde kullanılmaktadır. Önceden S&P Global'in izni alınmaksızın, kopyalama, dağıtma veya yayınlama dahil ancak bunlarla sınırlı olmamak üzere, buradaki verilerin herhangi bir şekilde izinsiz kullanılması yasaktır. Buradaki içerik veya bilgiler ("veriler"), verilerdeki hatalar, yanlışlıklar, ihmaller veya gecikmeler nedeniyle veya bunlarla ilgili olarak, veya buna dayanarak gerçekleştirilen eylemler nedeniyle S&P Global'in herhangi bir yükümlülüğü veya sorumluluğu bulunmamaktadır. S&P Global, verilerin kullanılmasından kaynaklanan herhangi bir özel, arzi veya dolaylı kayıptan hiçbir şekilde sorumlu tutulamaz. Purchasing Managers' Index™ ve PMI® S&P Global Inc şirketinin ticari markalarıdır veya bir lisans anlaşması çerçevesinde kullanılmaktadır. İstanbul Sanayi Odası yukarıda sözü edilen markaları lisanslı kullanmaktadır.

Bu içerik, S&P Global'in ayrı olarak yönetilen bir bölümü olan S&P Global Ratings tarafından değil, S&P Global Market Intelligence tarafından yayınlanmıştır. İlgili taraftan önceden yazılı izin alınmaksızın, derecelendirmeler dahil olmak üzere herhangi bir bilginin, verinin veya materyalin ("İçerik") herhangi bir şekilde kopyalanması yasaktır. Söz konusu taraf, bağlı kuruluşları ve tedarikçileri ("İçerik Sağlayıcılar"), herhangi bir İçerik'in doğruluğunu, yeterliliğini, eksiksizliğini, güncelliğini ve elde edilebilirliğini garanti etmez ve nedeni ne olursa olsun herhangi bir hata veya eksiklikten (ihmal veya başka bir nedenden kaynaklanan) veya bu İçerik'in kullanımından elde edilen sonuçlardan sorumlu değildir. İçerik Sağlayıcılar, İçerik'in herhangi bir şekilde kullanılmasında bağlantılı olan herhangi bir zarardan, maliyetten, masraftan, yasal ücretten veya kayıptan (gelir kaybı veya kâr kaybı ve fırsat maliyetleri dahil) hiçbir şekilde sorumlu tutulamaz.