



İSTANBUL
SANAYİ ODASI

YATIRIM

TEŞVİK

BÜLTENİ

2019
DÖRDÜNCÜ ÇEYREK

İÇİNDEKİLER



DÜNYA VE TÜRKİYE'DE
YATIRIM ORTAMI



TÜRKİYE'DE VERİLEN YATIRIM
TEŞVİK BELGELERİNİN ANALİZİ



TÜRKİYE'DE VERİLEN
YATIRIM TEŞVİK BELGELERİ

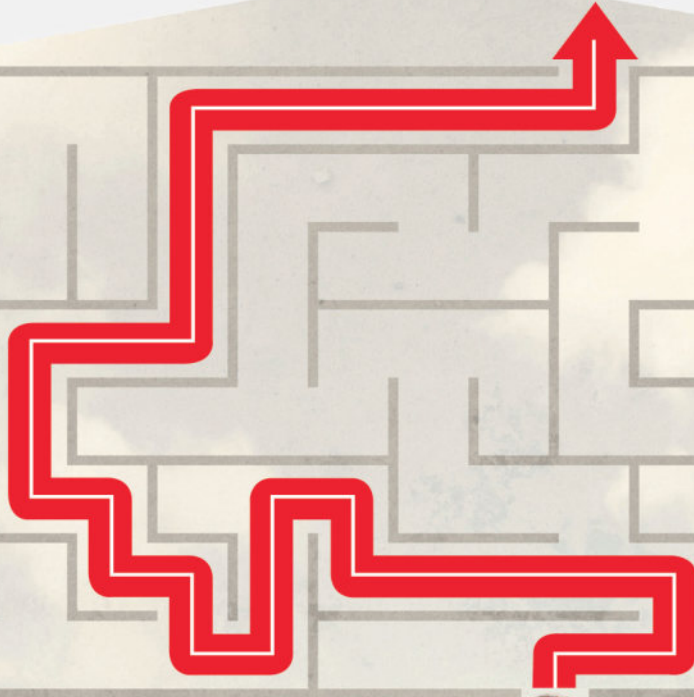


YATIRIM TEŞVİKİNE
YÖNELİK YENİLİKLER





İSTANBUL
SANAYİ ODASI



İSO TEŞVİK MASASI İLE DEVLET DESTEKLERİNDEN YARARLANMAK ARTIK ÇOK DAHA KOLAY

Teşvik masası birimimizle güncellenen mevzuatı takip ediyor, firmanıza en uygun devlet desteklerini, teşvik ve hibeleri araştırıyor, hızlı bir şekilde sonuca ulaşmanızı sağlıyoruz.

Detaylı bilgi için iletişim bilgileri: Teşvik Masası Koordinatörü S. Selin KARAHAHAN
Tel: (0 212) 252 29 00 / 265 E-posta: tesvikmasasi@iso.org.tr

47.18

+5.97

17.14

24.25

I

DÜNYA VE TÜRKİYE'DE YATIRIM ORTAMI

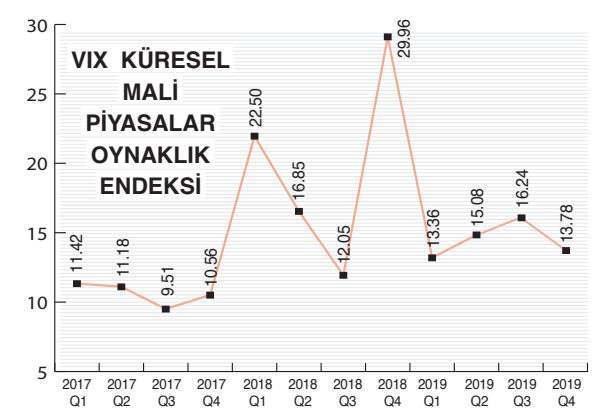
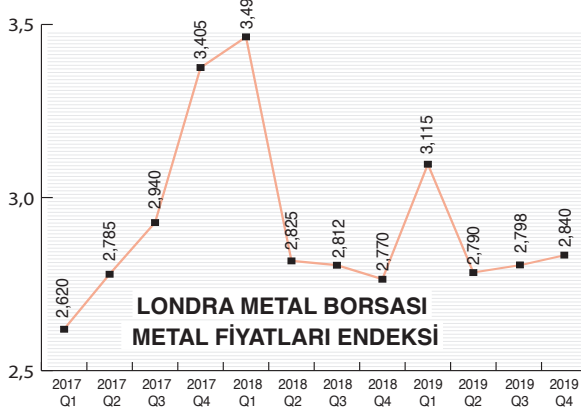
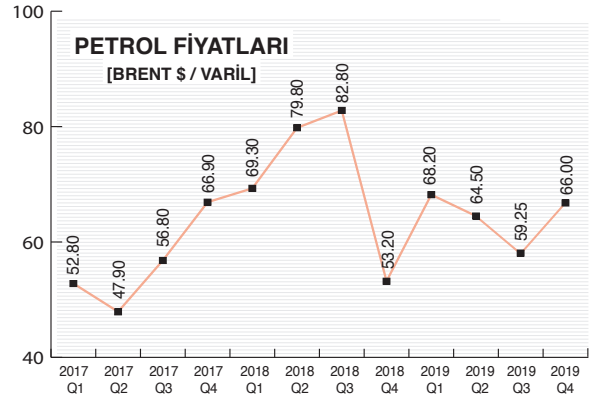
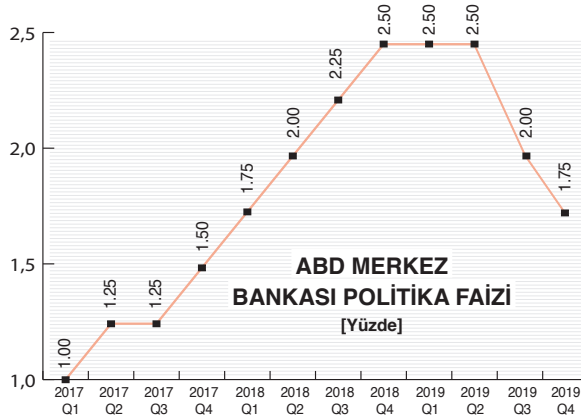
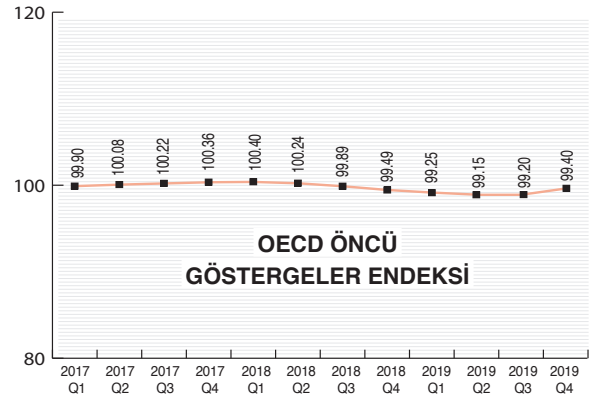
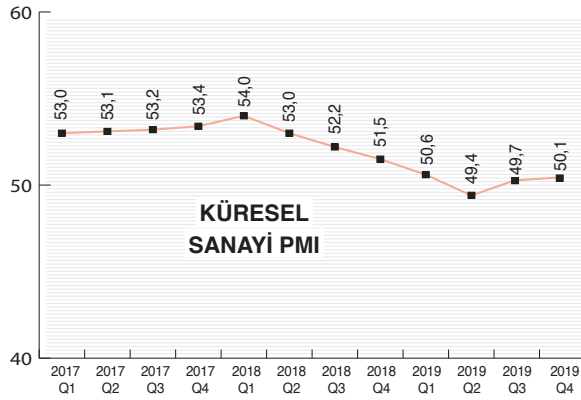
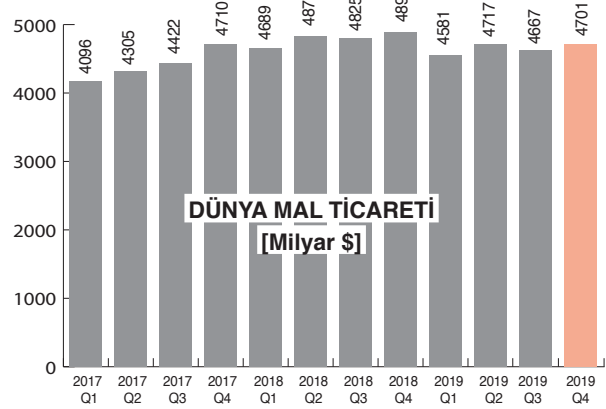
Ekonomiye Genel Bakış

5.45



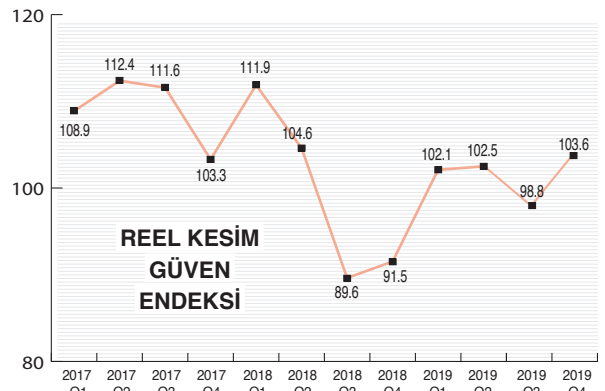
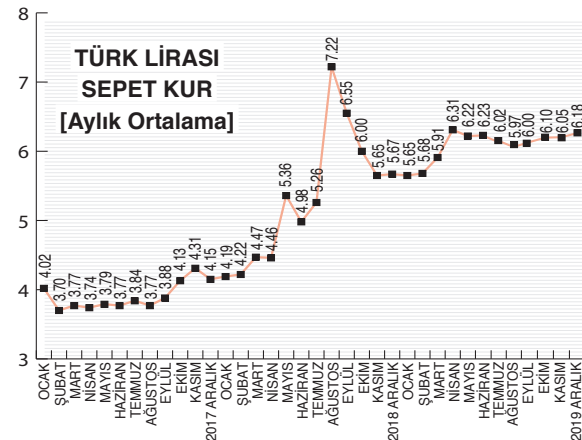
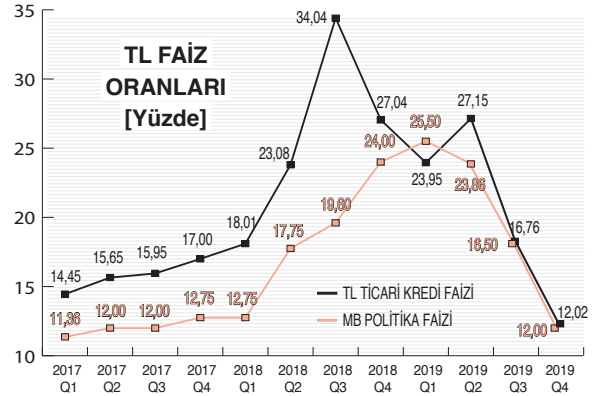
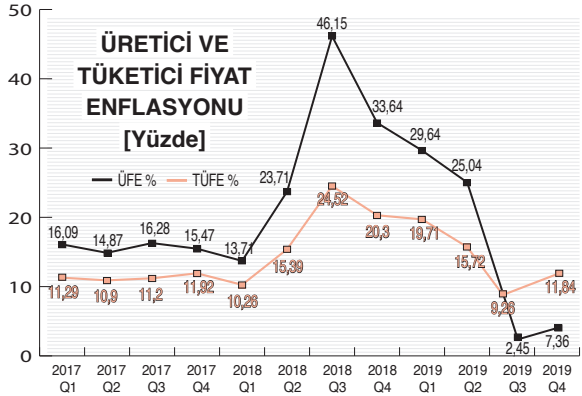
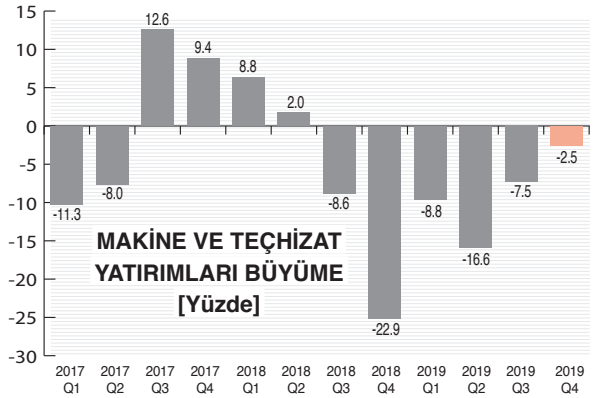
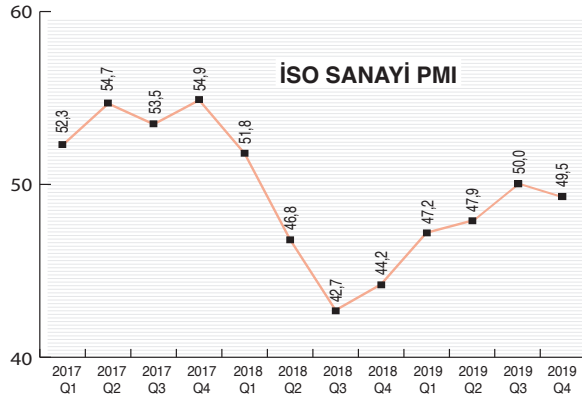
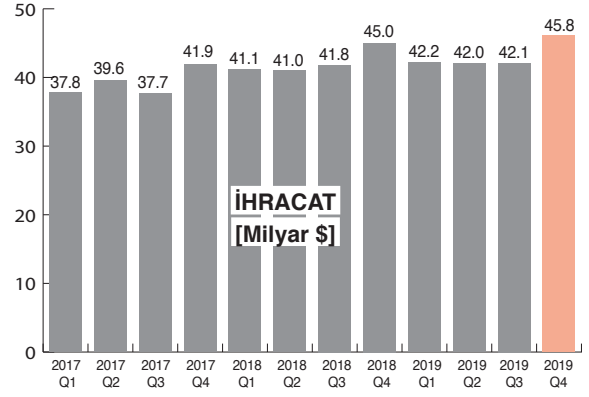
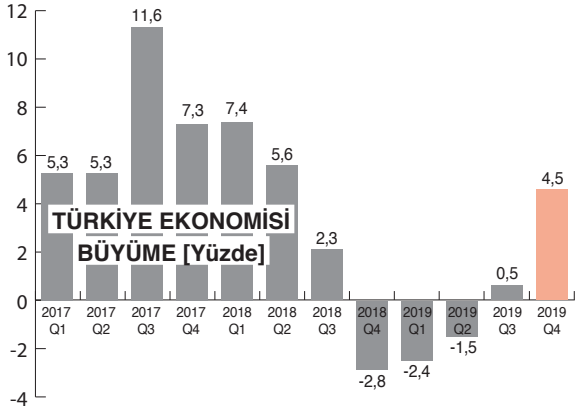
DÜNYA VE TÜRKİYE'DE YATIRIM ORTAMI

DÜNYADA YATIRIM ORTAMI



DÜNYA VE TÜRKİYE'DE YATIRIM ORTAMI

TÜRKİYE'DE YATIRIM ORTAMI







TÜRKİYE'DE VERİLEN YATIRIM TEŞVİK BELGELERİNİN ANALİZİ

Türkiye'de verilen yatırım teşvik belgeleri, 2018 ve 2019 yılı dördüncü çeyrek itibarıyla Sanayi ve Teknoloji Bakanlığı tarafından yayınlanan veriler esas alınarak analiz edilmektedir.



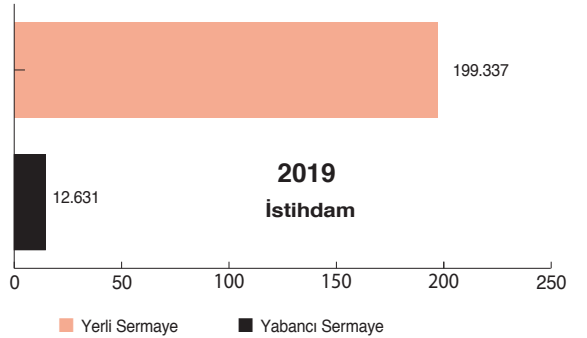
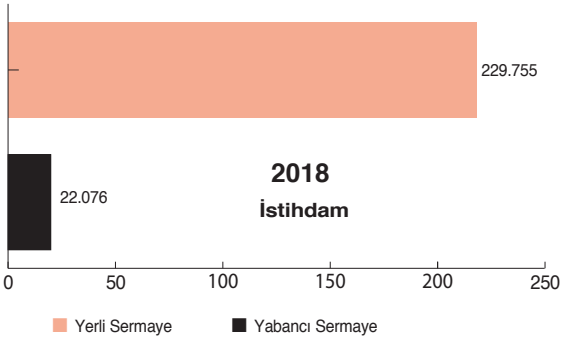
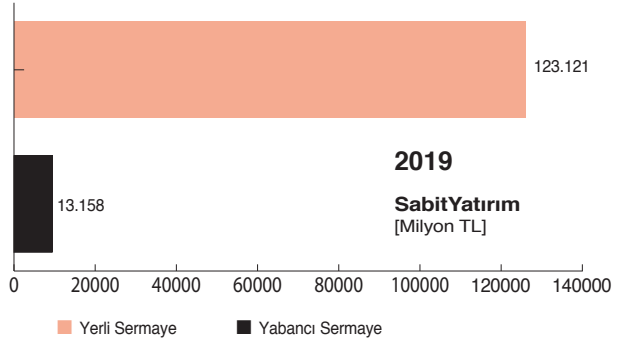
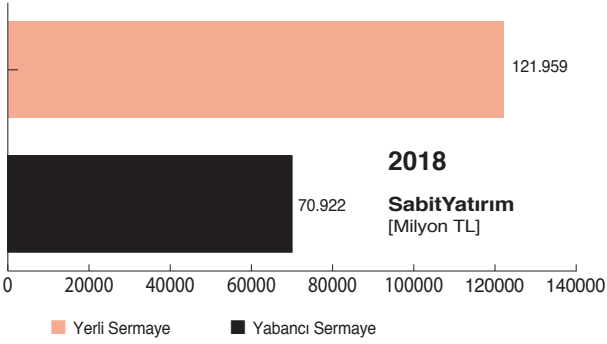
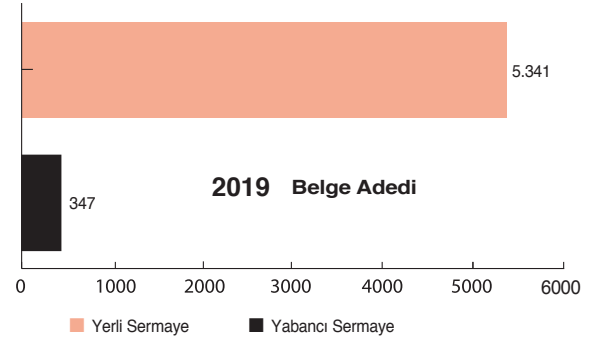
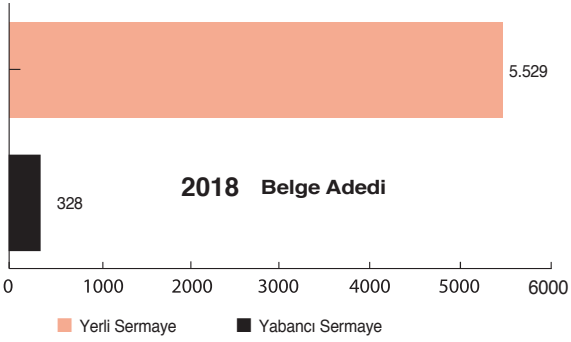
YATIRIM TEŞVİK ANALİZLERİ

TÜRKİYE'DE VERİLEN YATIRIM TEŞVİK BELGELERİNE GENEL BAKIŞ

2018 ve 2019 yıllarında verilen yatırım teşvik belgelerinin adet, yatırımın tutarı, sermaye cinsi ve yarattığı istihdam kırılımını inceledik.

2018			2019			
Sermaye Türü	Belge Adedi	Sabit Yatırım (Milyon TL)	İstihdam	Belge Adedi	Sabit Yatırım (Milyon TL)	İstihdam
Yabancı Sermaye	328	70.922	22.076	347	13.158	12.631
Yerli Sermaye	5.529	121.959	229.755	5.341	123.121	199.337
Genel Toplam	5.857	192.881	251.831	5.688	136.279	211.968

- 2018 yılında 5.857 adet yatırım teşvik belgesi verilirken 2019 yılında 5.688 adet yatırım teşvik belgesi verilmiştir.
- Belge sayısında %3'lük bir azalma olmuştur.
- 2018 yılına göre yatırım tutarı açısından %30'luk düşüş; istihdam edilen kişi sayısı itibarıyla %16 azalma meydana gelmiştir.

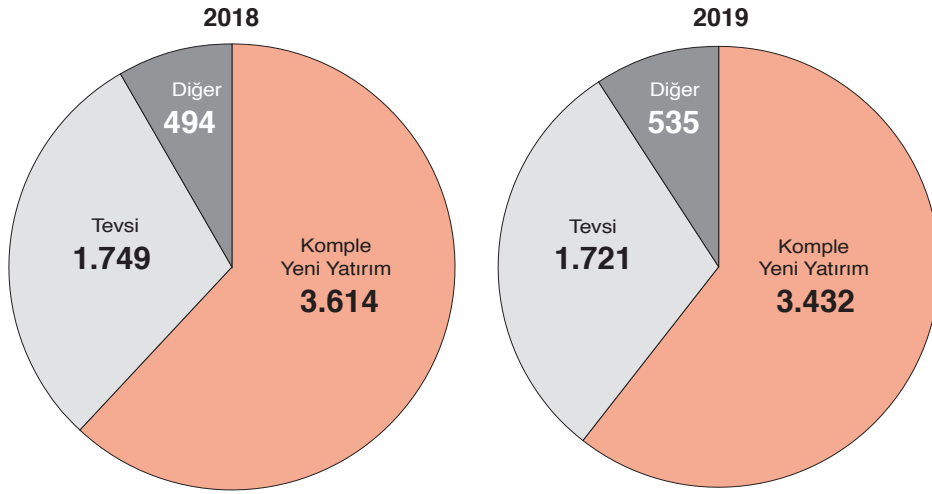


YATIRIM TEŞVİK ANALİZLERİ

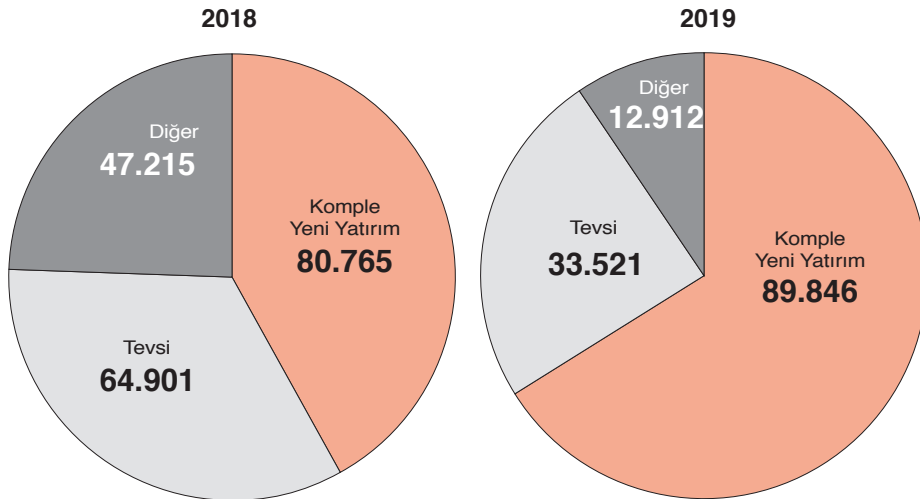
	2018			2019		
	Belge Adedi	Sabit Yatırım (Milyon TL)	İstihdam	Belge Adedi	Sabit Yatırım (Milyon TL)	İstihdam
Komple Yeni Yatırım	3.614	80.765	178.892	3.432	89.846	162.433
Tevsi	1.749	64.901	66.146	1.721	33.521	43.311
Diğer	494	47.215	6.793	535	12.912	6.224
Genel Toplam	5.857	192.881	251.831	5.688	136.279	211.968

Diğer*; Modernizasyon, ürün çeşitlendirme vb. yatırımları kapsamaktadır.

BELGE ADEDİ



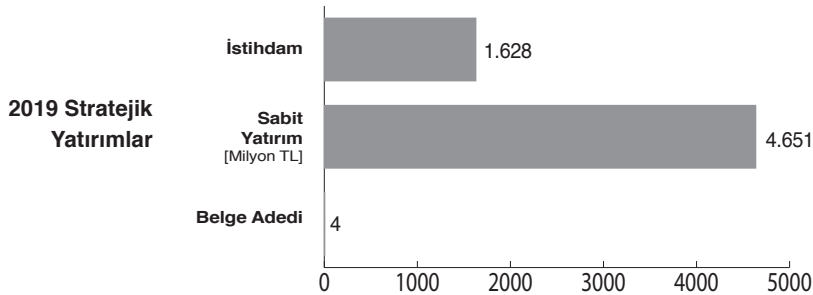
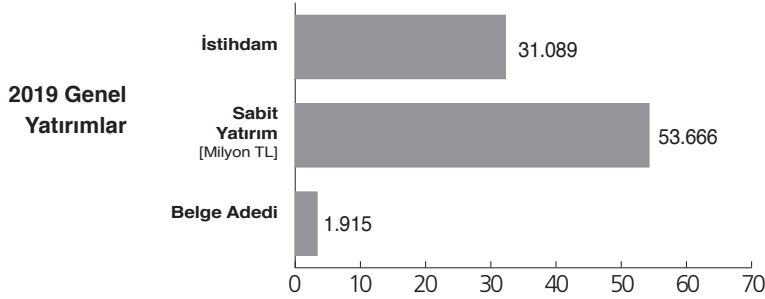
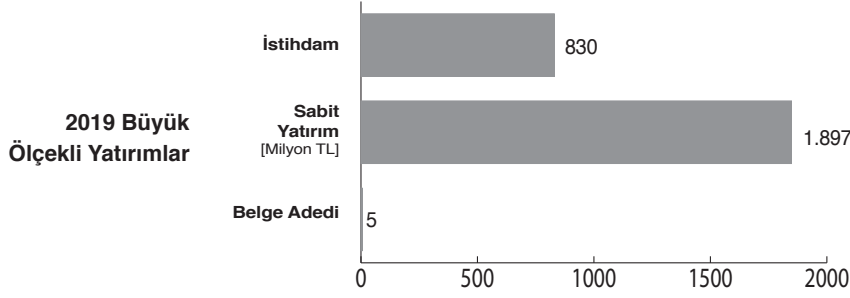
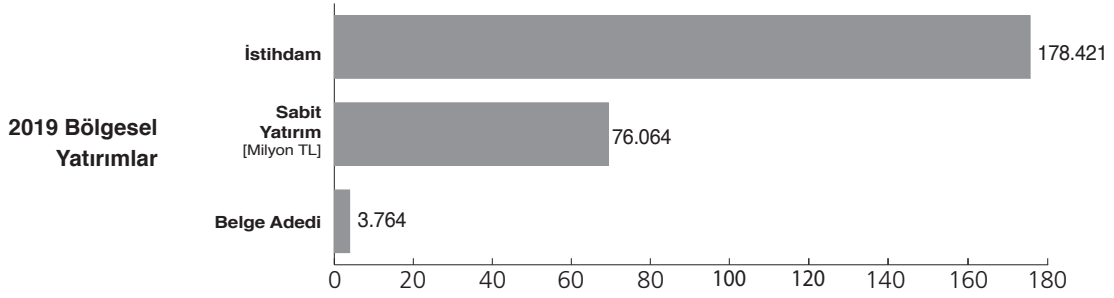
SABİT YATIRIM [Milyon TL]



- ❑ Her iki yılda da en çok komple yeni yatırım cinsli yatırımlar ağırlık kazanmıştır.
- ❑ 2019 yılında yatırım teşvikleri dünyadaki küresel ekonomik zorluklardan etkilenmiştir.

YATIRIM TEŞVİK ANALİZLERİ

	2019											
	2019 BÖLGESEL			2019 BÜYÜK ÖLÇEKLİ			2019 GENEL			2019 STRATEJİK		
Sermaye Türü	Belge Adedi	Sabit Yatırım (Milyon TL)	İstihdam	Belge Adedi	Sabit Yatırım (Milyon TL)	İstihdam	Belge Adedi	Sabit Yatırım (Milyon TL)	İstihdam	Belge Adedi	Sabit Yatırım (Milyon TL)	İstihdam
Yabancı Sermaye	230	7.835	9.169	3	1.583	700	113	2.099	2.262	1	1.640	500
Yerli Sermaye	3.534	68.229	169.252	2	314	130	1.802	51.567	28.827	3	3.011	1.128
Genel Toplam	3.764	76.064	178.421	5	1.897	830	1.915	53.666	31.089	4	4.651	1.628



YATIRIM TEŞVİK ANALİZLERİ

YATIRIM TEŞVİK BELGELERİ BÖLGESEL ANALİZ VE İSTATİSTİKLERİ

2018

2019

2018 1.Bölge [1. Bölgenin Payı % 39]			
Sermaye Türü	Belge Adedi	Sabit Yatırım (Milyon TL)	İstihdam
Yabancı Sermaye	163	63.474	15.106
Yerli Sermaye	2.108	56.225	83.055
Toplam	2.271	119.699	98.161

2019 1.Bölge [1. Bölgenin Payı % 42]			
Sermaye Türü	Belge Adedi	Sabit Yatırım (Milyon TL)	İstihdam
Yabancı Sermaye	189	7.006	5.427
Yerli Sermaye	2.192	45.267	57.554
Toplam	2.381	52.273	62.981

2018 2.Bölge [2. Bölgenin Payı % 16]			
Sermaye Türü	Belge Adedi	Sabit Yatırım (Milyon TL)	İstihdam
Yabancı Sermaye	63	4.735	2.647
Yerli Sermaye	886	22.903	32.595
Toplam	949	27.639	35.242

2019 2.Bölge [2. Bölgenin Payı % 17]			
Sermaye Türü	Belge Adedi	Sabit Yatırım (Milyon TL)	İstihdam
Yabancı Sermaye	55	1.807	1.876
Yerli Sermaye	891	33.777	29.219
Toplam	946	35.584	31.095

2018 3.Bölge [3. Bölgenin Payı % 14]			
Sermaye Türü	Belge Adedi	Sabit Yatırım (Milyon TL)	İstihdam
Yabancı Sermaye	57	987	1.544
Yerli Sermaye	746	17.523	20.641
Toplam	803	18.510	22.185

2019 3.Bölge [3. Bölgenin Payı % 13]			
Sermaye Türü	Belge Adedi	Sabit Yatırım (Milyon TL)	İstihdam
Yabancı Sermaye	51	2.813	1.660
Yerli Sermaye	689	22.400	21.258
Toplam	740	25.213	22.918

2018 4.Bölge [4. Bölgenin Payı % 10]			
Sermaye Türü	Belge Adedi	Sabit Yatırım (Milyon TL)	İstihdam
Yabancı Sermaye	21	448	547
Yerli Sermaye	582	9.341	24.939
Toplam	603	9.789	25.486

2019 4.Bölge [4. Bölgenin Payı % 10]			
Sermaye Türü	Belge Adedi	Sabit Yatırım (Milyon TL)	İstihdam
Yabancı Sermaye	21	183	754
Yerli Sermaye	536	8.599	24.074
Toplam	557	8.782	24.828

2018 5.Bölge [5. Bölgenin Payı % 7]			
Sermaye Türü	Belge Adedi	Sabit Yatırım (Milyon TL)	İstihdam
Yabancı Sermaye	13	371	1.157
Yerli Sermaye	392	5.893	19.244
Toplam	405	6.264	20.401

2019 5.Bölge [5. Bölgenin Payı % 6]			
Sermaye Türü	Belge Adedi	Sabit Yatırım (Milyon TL)	İstihdam
Yabancı Sermaye	19	1.013	1.554
Yerli Sermaye	335	4.975	15.046
Toplam	354	5.988	16.600

2018 6.Bölge [6. Bölgenin Payı % 14]			
Sermaye Türü	Belge Adedi	Sabit Yatırım (Milyon TL)	İstihdam
Yabancı Sermaye	9	82	1.075
Yerli Sermaye	802	6.233	48.016
Toplam	811	6.316	49.091

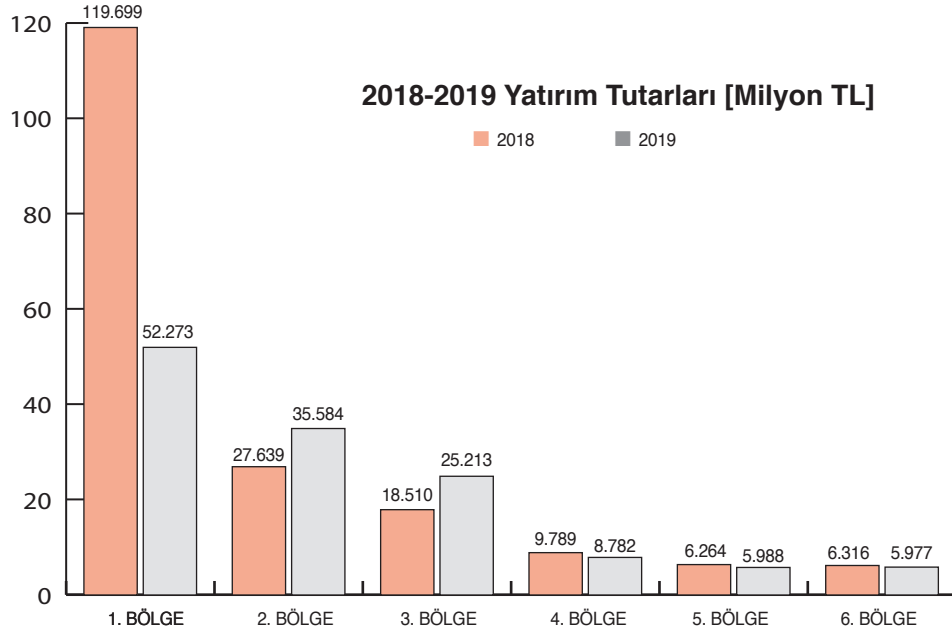
2019 6.Bölge [6. Bölgenin Payı % 12]			
Sermaye Türü	Belge Adedi	Sabit Yatırım (Milyon TL)	İstihdam
Yabancı Sermaye	11	96	1.360
Yerli Sermaye	691	5.881	51.386
Toplam	702	5.977	52.746

*Muhtelif Bölgeye verilen 2'si yabancı 13'ü yerli sermaye teşviki olup, 4.664 Milyon TL yatırım tutarıdır. 1265 kişiye istihdam sağlanmıştır.

*Muhtelif Bölgeye verilen 1'i yabancı 7'si yerli sermaye teşviki olup, 2.462 Milyon TL yatırım tutarıdır. 800 kişiye istihdam sağlanmıştır.

- En fazla yatırım teşviki alan bölge her iki yıl için de 1. Bölge olmuştur. Bunun sebebi, 1. Bölgede yer alan illerin nüfus yoğunluğu açısından kalabalık ve aynı zamanda sanayinin bel kemiğini oluşturuyor olmasıdır.

YATIRIM TEŞVİK ANALİZLERİ



- 2018 ve 2019 yıllarında verilen yatırım teşvik belgelerindeki toplam yatırım teşvik tutarlarını karşılaştırdığımızda 2019'da verilen teşvik tutarları 2018'e göre azalmıştır.
- 2019'da en az yatırım tutarı 6. Bölgede yaratılmış olmasına karşın sağlanan istihdam açısından en az istihdam 5. Bölgede yaratılmıştır.

BÖLGELERİN DAĞILIMI					
1. Bölge	2. Bölge	3. Bölge	4. Bölge	5. Bölge	6. Bölge
Ankara	Adana	Balıkesir	A.Karahisar	Adıyaman	Ağrı
Antalya	Aydın	Bilecik	Amasya	Aksaray	Ardahan
Bursa	Bolu	Burdur	Bartın	Bayburt	Batman
Eskişehir	Çanakkale	Gaziantep	Çorum	Çankırı	Bingöl
İstanbul	Denizli	Karabük	Düzce	Erzurum	Bitlis
İzmir	Edirne	Karaman	Elazığ	Giresun	Diyarbakır
Kocaeli	Isparta	Manisa	Erzincan	Gümüşhane	Hakkari
Muğla	Kayseri	Mersin	Hatay	K.Maraş	Iğdır
	Kırklareli	Samsun	Kastamonu	Kilis	Kars,
	Konya	Trabzon	Kırıkkale	Niğde	Mardin
	Sakarya	Uşak	Kırşehir	Ordu	Muş
	Tekirdağ	Zonguldak	Kütahya	Osmaniye	Siirt
	Yalova		Malatya	Sinop	Şanlıurfa
			Nevşehir	Tokat	Şırnak
			Rize	Tunceli	Van
			Sivas	Yozgat	
			Artvin		

YATIRIM TEŞVİK ANALİZLERİ

YATIRIM TEŞVİK BELGELERİ SEKTÖREL ANALİZ VE İSTATİSTİKLERİ

2018 ENERJİ			
Sermaye Türü	Belge Adedi	Sabit Yatırım (Milyon TL)	İstihdam
Yabancı Sermaye	7	4.233	532
Yerli Sermaye	610	17.917	3.194
Toplam	617	22.150	3.726

2019 ENERJİ			
Sermaye Türü	Belge Adedi	Sabit Yatırım (Milyon TL)	İstihdam
Yabancı Sermaye	7	723	18
Yerli Sermaye	390	20.677	3.073
Toplam	397	21.400	3.091

2018 HİZMETLER			
Sermaye Türü	Belge Adedi	Sabit Yatırım (Milyon TL)	İstihdam
Yabancı Sermaye	46	21.995	13.010
Yerli Sermaye	1.355	35.003	88.990
Toplam	1.401	56.998	102.000

2019 HİZMETLER			
Sermaye Türü	Belge Adedi	Sabit Yatırım (Milyon TL)	İstihdam
Yabancı Sermaye	38	2.198	2.679
Yerli Sermaye	1.245	33.090	49.864
Toplam	1.283	35.288	52.543

2018 İMALAT			
Sermaye Türü	Belge Adedi	Sabit Yatırım (Milyon TL)	İstihdam
Yabancı Sermaye	259	44.039	8.302
Yerli Sermaye	3.141	63.281	129.060
Toplam	3.400	107.320	137.362

2019 İMALAT			
Sermaye Türü	Belge Adedi	Sabit Yatırım (Milyon TL)	İstihdam
Yabancı Sermaye	282	7.492	8.581
Yerli Sermaye	3.213	61.077	133.968
Toplam	3.495	68.569	142.549

2018 MADENCİLİK			
Sermaye Türü	Belge Adedi	Sabit Yatırım (Milyon TL)	İstihdam
Yabancı Sermaye	13	621	143
Yerli Sermaye	147	3.246	3.313
Toplam	160	3.867	3.456

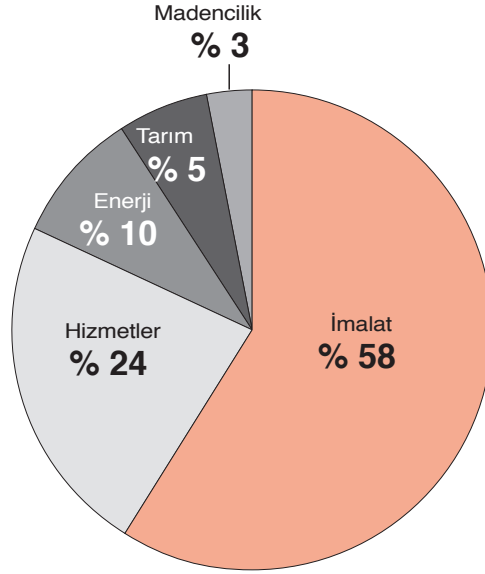
2019 MADENCİLİK			
Sermaye Türü	Belge Adedi	Sabit Yatırım (Milyon TL)	İstihdam
Yabancı Sermaye	9	2.566	937
Yerli Sermaye	119	5.702	7.202
Toplam	128	8.268	8.139

2018 TARIM			
Sermaye Türü	Belge Adedi	Sabit Yatırım (Milyon TL)	İstihdam
Yabancı Sermaye	3	34	89
Yerli Sermaye	276	2.512	5.198
Toplam	279	2.546	5.287

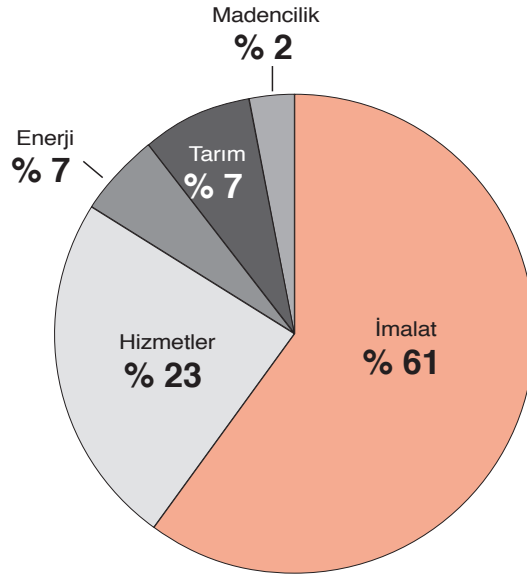
2019 TARIM			
Sermaye Türü	Belge Adedi	Sabit Yatırım (Milyon TL)	İstihdam
Yabancı Sermaye	11	179	416
Yerli Sermaye	374	2.574	5.230
Toplam	385	2.753	5.646

YATIRIM TEŞVİK ANALİZLERİ

2018



2019



- ❑ 2018 ve 2019 yıllarında tüm parametreler bazında (belge adedi, sabit yatırım tutarı, istihdam) en çok yatırım teşviki alan sektör imalat sanayiidir.
- ❑ İmalat sanayii için düzenlenen teşvik belgesi adedi 2019 yılında 2018 yılına göre %3 artmıştır, aynı dönemde imalat sanayii için düzenlenen yatırım teşvik belgelerinin tüm sektörler içindeki oranı %58'den %61'e çıkmıştır.
- ❑ 2019 yılında belge adedi bazında en az yatırım teşviki alan sektör Madencilik'tir.
- ❑ Sektörel olarak 2018 ve 2019 yılında enerjinin payının %3 azaldığı, Tarım'ın ise %2 yükseldiği görülmektedir.
- ❑ Madencilik sektörünün payı ise belge adedi bazında 2019 yılında 2018'e göre azalmıştır.

YATIRIM TEŞVİK ANALİZLERİ

TÜRKİYE'DE VERİLEN YATIRIM TEŞVİK BELGELERİ-İMALAT SANAYİİ – ALT KIRILIM [4. ÇEYREK]

2019 - Q4 ANA METAL SANAYİİ			
Sermaye Türü	Belge Adedi	Sabit Yatırım	İstihdam
Yabancı Sermaye	3	37.852.346	215
Yerli Sermaye	54	952.182.154	1.300
Toplam	57	990.034.500	1.515

2019-Q4 ELEKTRİKLİ TEÇHİZAT VE ELEK. ÜRÜNLER SANAYİİ			
Sermaye Türü	Belge Adedi	Sabit Yatırım	İstihdam
Yabancı Sermaye	3	33.040.435	22
Yerli Sermaye	63	1.007.469.780	1.727
Toplam	66	1.040.510.215	1.749

2019-Q4 GIDA ÜRÜNLERİ SANAYİİ			
Sermaye Türü	Belge Adedi	Sabit Yatırım	İstihdam
Yabancı Sermaye	14	82.864.264	251
Yerli Sermaye	119	1.101.439.110	2.925
Toplam	133	1.184.303.374	3.176

2019-Q4 GİYİM EŞYALARI SANAYİİ			
Sermaye Türü	Belge Adedi	Sabit Yatırım	İstihdam
Yabancı Sermaye	3	12.840.166	538
Yerli Sermaye	169	709.906.459	24.075
Toplam	172	722.746.625	24.613

2019-Q4 KARA, DENİZ TAŞITLARI VE YAN SANAYİİ			
Sermaye Türü	Belge Adedi	Sabit Yatırım	İstihdam
Yabancı Sermaye	11	240.103.148	292
Yerli Sermaye	76	2.681.695.569	3.718
Toplam	87	2.921.798.717	4.010

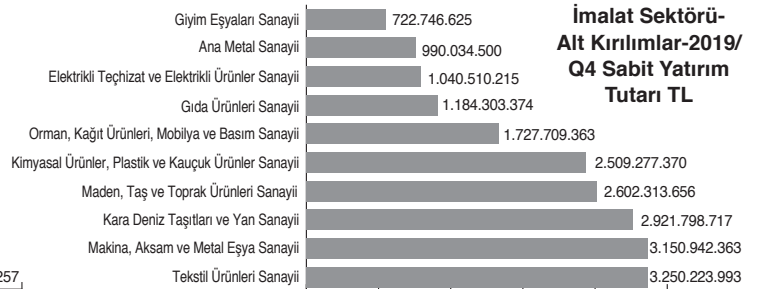
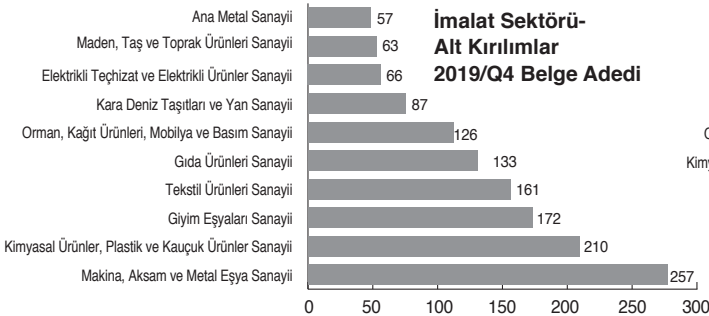
2019-Q4 KİMYASAL ÜRÜNLER, PLA. VE KAUÇUK ÜR. SAN.			
Sermaye Türü	Belge Adedi	Sabit Yatırım	İstihdam
Yabancı Sermaye	26	208.834.553	411
Yerli Sermaye	184	2.300.442.817	3.717
Toplam	210	2.509.277.370	4.128

2019-Q4 MADEN, TAŞ VE TOPRAK ÜRÜNLERİ SANAYİİ			
Sermaye Türü	Belge Adedi	Sabit Yatırım	İstihdam
Yabancı Sermaye	6	1.434.104.140	610
Yerli Sermaye	57	1.168.209.516	1.751
Toplam	63	2.602.313.656	2.361

2019-Q4 MAKİNE, AKSAM VE METAL EŞYA SANAYİİ			
Sermaye Türü	Belge Adedi	Sabit Yatırım	İstihdam
Yabancı Sermaye	18	185.582.983	364
Yerli Sermaye	239	2.965.359.380	1.526
Toplam	257	3.150.942.363	1.890

2019-Q4 ORMAN, KAĞIT ÜRÜNLERİ, MOBİLYA VE BASIM SAN.			
Sermaye Türü	Belge Adedi	Sabit Yatırım	İstihdam
Yabancı Sermaye	7	96.162.931	134
Yerli Sermaye	119	1.631.546.432	2.250
Toplam	126	1.727.709.363	2.384

2019-Q4 TEKSTİL ÜRÜNLERİ SANAYİİ			
Sermaye Türü	Belge Adedi	Sabit Yatırım	İstihdam
Yabancı Sermaye	6	21.073.272	35
Yerli Sermaye	155	3.229.150.721	3.707
Toplam	161	3.250.223.993	3.742



- İmalat Sanayii'nin alt kırılımlarını incelediğimizde en çok Makine, Aksam ve Metal Eşya Sanayii'ne yatırım teşvik belgesi verildiği görülmektedir.
- En az teşvik alan imalat alt sektörü ise; Ana Metal Sanayii ve Maden, Taş ve Toprak Ürünleri Sanayiidir.
- Sadece 4.çeyreğe bakıldığında(Ekim-Kasım-Aralık) İmalat sektörü için 1.328 Teşvik belgesi verilmiştir.

YATIRIM TEŞVİK ANALİZLERİ

TÜRKİYE'DE VERİLEN YATIRIM TEŞVİK BELGELERİ İMALAT SANAYİİ - BÖLGESEL DAĞILIM

2018 1.Bölge- İMALAT			
Sermaye Türü	Belge Adedi	Sabit Yatırım (Milyon TL)	İstihdam
Yabancı Sermaye	126	40.399	4.266
Yerli Sermaye	1.237	28.059	29.128
Toplam	1.363	68.459	33.394

2019 1.Bölge- İMALAT			
Sermaye Türü	Belge Adedi	Sabit Yatırım (Milyon TL)	İstihdam
Yabancı Sermaye	159	5.371	4.097
Yerli Sermaye	1.420	20.675	30.345
Toplam	1.579	26.045	34.442

2018 2.Bölge- İMALAT			
Sermaye Türü	Belge Adedi	Sabit Yatırım (Milyon TL)	İstihdam
Yabancı Sermaye	51	2.106	1.263
Yerli Sermaye	544	16.110	20.702
Toplam	595	18.216	21.965

2019 2.Bölge- İMALAT			
Sermaye Türü	Belge Adedi	Sabit Yatırım (Milyon TL)	İstihdam
Yabancı Sermaye	44	609	1.260
Yerli Sermaye	532	18.973	18.450
Toplam	576	19.582	19.710

2018 3.Bölge- İMALAT			
Sermaye Türü	Belge Adedi	Sabit Yatırım (Milyon TL)	İstihdam
Yabancı Sermaye	48	830	1.063
Yerli Sermaye	398	8.601	11.748
Toplam	446	9.431	12.811

2019 3.Bölge- İMALAT			
Sermaye Türü	Belge Adedi	Sabit Yatırım (Milyon TL)	İstihdam
Yabancı Sermaye	43	623	1.010
Yerli Sermaye	369	12.306	10.390
Toplam	412	12.929	11.400

2018 4.Bölge- İMALAT			
Sermaye Türü	Belge Adedi	Sabit Yatırım (Milyon TL)	İstihdam
Yabancı Sermaye	18	306	530
Yerli Sermaye	272	4.959	17.472
Toplam	290	5.265	18.002

2019 4.Bölge- İMALAT			
Sermaye Türü	Belge Adedi	Sabit Yatırım (Milyon TL)	İstihdam
Yabancı Sermaye	11	83	603
Yerli Sermaye	281	4.595	18.505
Toplam	292	4.678	19.108

2018 5.Bölge- İMALAT			
Sermaye Türü	Belge Adedi	Sabit Yatırım (Milyon TL)	İstihdam
Yabancı Sermaye	10	361	605
Yerli Sermaye	239	3.682	13.672
Toplam	249	4.043	14.277

2019 5.Bölge- İMALAT			
Sermaye Türü	Belge Adedi	Sabit Yatırım (Milyon TL)	İstihdam
Yabancı Sermaye	18	777	1.104
Yerli Sermaye	168	1.938	11.970
Toplam	186	2.715	13.074

2018 6.Bölge- İMALAT			
Sermaye Türü	Belge Adedi	Sabit Yatırım (Milyon TL)	İstihdam
Yabancı Sermaye	6	37	575
Yerli Sermaye	451	1.870	36.338
Toplam	457	1.907	36.913

2019 6.Bölge- İMALAT			
Sermaye Türü	Belge Adedi	Sabit Yatırım (Milyon TL)	İstihdam
Yabancı Sermaye	7	28	507
Yerli Sermaye	443	2.591	44.308
Toplam	450	2.619	44.815

2018 ve 2019 yıllarında en fazla yatırım teşvik belgesi imalat sanayii sektörüne verilmiştir.

Verilen teşvik belgelerinde 2018'den 2019 yıllarına bakıldığında %2 artış görülmüştür.

2018 ve 2019 yıllarını karşılaştırdığımızda 1.bölgeye verilen teşvik belgelerindeki artış %15'tir.

2018 ve 2019 yıllarını karşılaştırdığımızda imalat sanayii sektöründe en az teşviki 5. bölge almıştır.

YATIRIM TEŞVİK ANALİZLERİ

TÜRKİYE'DE VERİLEN YATIRIM TEŞVİK BELGELERİ EN FAZLA TEŞVİK ALAN 1. BÖLGENİN İLLERE GÖRE DAĞILIMI

2019 ANKARA		
	Belge Adedi	Sabit Yatırım (Milyon TL)
Enerji	28	251
Hizmetler	80	3.060
İmalat	254	3.230
Madencilik	4	639
Tarım	3	56
Genel	369	7.236

2019 ANTALYA		
	Belge Adedi	Sabit Yatırım (Milyon TL)
Enerji	9	41
Hizmetler	100	2.888
İmalat	30	275
Madencilik	4	60
Tarım	153	653
Genel	296	3.918

2019 BURSA		
	Belge Adedi	Sabit Yatırım (Milyon TL)
Enerji	7	1.467
Hizmetler	32	877
İmalat	293	3.529
Madencilik	1	5
Tarım	4	59
Genel	337	5.935

2019 ESKİŞEHİR		
	Belge Adedi	Sabit Yatırım (Milyon TL)
Enerji	2	348
Hizmetler	10	108
İmalat	45	1.401
Madencilik	1	5
Tarım	2	61
Genel	60	1.922

2019 İSTANBUL		
	Belge Adedi	Sabit Yatırım (Milyon TL)
Enerji	8	1.367
Hizmetler	166	6.851
İmalat	581	10.508
Madencilik	1	12
Tarım	3	26
Genel	759	18.765

2019 İZMİR		
	Belge Adedi	Sabit Yatırım (Milyon TL)
Enerji	26	1.019
Hizmetler	55	1.151
İmalat	182	3.414
Madencilik	6	22
Tarım	7	87
Genel	276	5.692

2019 KOCAELİ		
	Belge Adedi	Sabit Yatırım (Milyon TL)
Enerji	1	6
Hizmetler	25	1.066
İmalat	182	3.582
Madencilik	0	0
Tarım	0	0
Genel	208	4.654

2019 MUĞLA		
	Belge Adedi	Sabit Yatırım (Milyon TL)
Enerji	6	491
Hizmetler	43	3.439
İmalat	12	107
Madencilik	7	73
Tarım	8	41
Genel	76	4.152

1.Bölgedeki illerin payları [Toplam 2.381 adet YTB]

- İstanbul %32
- Ankara %15
- Bursa %14
- Antalya %12
- İzmir %12
- Kocaeli %9
- Muğla %3
- Eskişehir %3

İlk 10 ile verilen yatırım teşvik belgelerinin yatırım tutarı, toplam verilen teşvik belgeleri yatırım tutarının %38'ini oluşturmaktadır.

YATIRIM TEŐVİK ANALİZLERİ



2019 yılında en fazla teşvik alan sektör İmalat sanayii olup, payı %66'dır.



Verilen teşvik belgelerinde 2019 yılında 1.Bölgede genel olarak Madencilik ve Enerji sektörlerine daha az talep olmuştur.



2019 yılında en çok yatırımı İstanbul, Ankara ve Bursa almıştır.



1.Bölgenin il bazında dağılımına baktığımızda en az teşvik alan iller Eskişehir ve Muğla'dır.



Muğla ve Antalya şehirlerinde Hizmetler sektörü İmalat sektörüne göre daha fazla yatırım teşviki almıştır.

YATIRIM TEŞVİK ANALİZLERİ

TÜRKİYE'DE VERİLEN YATIRIM TEŞVİK BELGELERİ YATIRIM TUTARINA GÖRE İLK 10 İL

2019 İSTANBUL		
	Belge Adedi	Sabit Yatırım (Milyon TL)
Enerji	8	1.367
Hizmetler	166	6.851
İmalat	581	10.508
Madencilik	1	12
Tarım	3	26
Genel	759	18.765

2019 MANİSA		
	Belge Adedi	Sabit Yatırım (Milyon TL)
Enerji	12	789
Hizmetler	17	1.655
İmalat	101	5.227
Madencilik	4	3.211
Tarım	5	34
Genel	139	10.915

2019 KONYA		
	Belge Adedi	Sabit Yatırım (Milyon TL)
Enerji	23	5.434
Hizmetler	35	362
İmalat	123	2.038
Madencilik	6	96
Tarım	7	69
Genel	194	7.998

2019 ANKARA		
	Belge Adedi	Sabit Yatırım (Milyon TL)
Enerji	28	251
Hizmetler	80	3.060
İmalat	254	3.230
Madencilik	4	639
Tarım	3	56
Genel	369	7.236

2019 SAKARYA		
	Belge Adedi	Sabit Yatırım (Milyon TL)
Enerji	2	121
Hizmetler	16	512
İmalat	58	5.491
Madencilik	0	0
Tarım	1	9
Genel	77	6.133

2019 BURSA		
	Belge Adedi	Sabit Yatırım (Milyon TL)
Enerji	7	1.467
Hizmetler	32	877
İmalat	293	3.529
Madencilik	1	5
Tarım	4	59
Genel	337	5.935

2019 İZMİR		
	Belge Adedi	Sabit Yatırım (Milyon TL)
Enerji	26	1.019
Hizmetler	55	1.151
İmalat	182	3.414
Madencilik	6	22
Tarım	7	87
Genel	276	5.692

2019 GAZİANTEP		
	Belge Adedi	Sabit Yatırım (Milyon TL)
Enerji	2	42
Hizmetler	20	555
İmalat	124	4.265
Madencilik	2	6
Tarım	6	61
Genel	154	4.929

2019 TEKİRDAĞ		
	Belge Adedi	Sabit Yatırım (Milyon TL)
Enerji	2	98
Hizmetler	10	219
İmalat	126	4.280
Madencilik	1	29
Tarım	3	34
Genel	142	4.660

2019 KOCAELİ		
	Belge Adedi	Sabit Yatırım (Milyon TL)
Enerji	1	6
Hizmetler	25	1.066
İmalat	182	3.582
Madencilik	0	0
Tarım	0	0
Genel	208	4.654

İlk 10 ilin Toplam Yatırım Teşvik Tutarı İçerisindeki Payları

- İstanbul %24 □ Manisa %14 □ Konya %10 □ Ankara %9
- Sakarya %7 □ Bursa %7 □ İzmir %7 □ Gaziantep %6
- Tekirdağ %6 □ Kocaeli %6

İlk 10 ile verilen yatırım teşvik belgelerinin yatırım tutarı, toplam verilen teşvik belgeleri yatırım tutarının %56'sını oluşturmaktadır.

YATIRIM TEŞVİK ANALİZLERİ



2019 yılına kadar toplamda verilen yatırım teşvikinin tutarı 136.279 milyon TL'dir. İlk 10 ile verilen yatırım teşvikinin tutarı ise 76.917 milyon TL'dir.



2019 yılında toplamda en az yatırım teşviki Tarım ve Madencilik sektörlerine verilmiştir.



2019 yılında verilen yatırım teşvik belgelerinde en fazla yatırım teşvik tutarı alan imalat sanayii olup, payı % 37'dir.



En fazla yatırım teşvik tutarı İstanbul'a verilmiş olup, teşvikin tutarı 18.765 milyon TL'dir.



Ardahan, Bingöl ve Gökçeada 2019 yılında en az yatırım teşvik belgesi verilen iller olmuştur.



TÜRKİYE'DE VERİLEN YATIRIM TEŞVİK BELGELERİ

*100 milyon TL
ve üzeri yatırımlar*



TÜRKİYE'DE VERİLEN YATIRIM TEŞVİK BELGELERİ

TÜRKİYE'DE VERİLEN YATIRIM TEŞVİK BELGELERİ- 100 MİLYON TL VE ÜZERİ YATIRIMLAR

Firmanın Adı	Yatırımın İli	Yatırımın Sektörü	Yatırımın Tutarı
KALYON GÜNEŞ ENERJİSİ ÜRETİM ANONİM ŞİRKETİ	KONYA	ENERJİ	4.466.099.385
T.C.DEVLET DEMİR YOLLARI İŞLETMESİ GENEL MÜDÜRLÜĞÜ	ANKARA	HİZMETLER	2.045.800.000
ANATOLIA PORSELEN SERAMİK ANONİM ŞİRKETİ	İZMİR	İMALAT	1.145.765.223
ABDİOĞULLARI PLASTİK VE AMBALAJ SANAYİ ANONİM ŞİRKETİ	ADANA	İMALAT	635.011.844
ASELSAN KONYA SİLAH SİSTEMLERİ ANONİM ŞİRKETİ	KONYA	İMALAT	633.135.000
AYDIN SU VE KANALİZASYON İDARESİ GENEL MÜDÜRLÜĞÜ	AYDIN	HİZMETLER	554.570.000
TRBOR BOR TEKNOLOJİLERİ ANONİM ŞİRKETİ	BALIKESİR	İMALAT	548.070.975
SANKO ENERJİ SANAYİ VE TİCARET ANONİM ŞİRKETİ	BURSA	ENERJİ	547.304.457
TRAKYA BÖLGESİ DOĞAL GAZ DAĞITIM ANONİM ŞİRKETİ	MUHTELİF İLLER	ENERJİ	521.994.688
DİYARBAKIR ULUSLARARASI LOJİSTİK MERKEZİ İŞLETMELİĞİ ANONİM ŞİRKETİ	DİYARBAKIR	HİZMETLER	482.500.000
DHL WORLDWIDE EXPRESS TAŞIMACILIK VE TİCARET ANONİM ŞİRKETİ	İSTANBUL	HİZMETLER	481.180.256
GEMPORT GEMLİK LİMAN VE DEPOLAMA İŞLETMELERİ ANONİM ŞİRKETİ	BURSA	HİZMETLER	455.694.330
MERSİN BÜYÜKŞEHİR BELEDİYE BAŞKANLIĞI	MERSİN	HİZMETLER	432.190.000
MALATYA BÜYÜKŞEHİR BELEDİYE BAŞKANLIĞI	MALATYA	HİZMETLER	426.264.000
COTTON PROM TEKSTİL SANAYİ VE TİCARET ANONİM ŞİRKETİ	DİYARBAKIR	İMALAT	374.733.349
TECTONE TEKNOLOJİ SANAYİ VE TİCARET ANONİM ŞİRKETİ	MERSİN	İMALAT	350.034.168
BAY TEMİZ ENERJİ ELEKTRİK ÜRETİM İNŞAAT SANAYİ VE TİCARET ANONİM ŞİRKETİ	ESKİŞEHİR	ENERJİ	346.861.768
AKMERCAN MUĞLA DOĞAL GAZ DAĞITIM SANAYİ VE TİCARET ANONİM ŞİRKETİ	MUĞLA	ENERJİ	320.060.000
İSTAÇ İSTANBUL ÇEVRE YÖNETİMİ SANAYİ VE TİCARET ANONİM ŞİRKETİ	İSTANBUL	HİZMETLER	301.521.224
AKMERCAN SİNOP DOĞAL GAZ DAĞITIM SANAYİ VE TİCARET ANONİM ŞİRKETİ	SİNOP	ENERJİ	300.185.000
İSTANBUL ATLAS ÜNİVERSİTESİ	İSTANBUL	HİZMETLER	298.974.913
ORDU BÜYÜKŞEHİR BELEDİYE BAŞKANLIĞI	ORDU	HİZMETLER	287.486.063
İSTRES ELEKTRİK ÜRETİM ANONİM ŞİRKETİ	İSTANBUL	ENERJİ	285.383.502
RMM MADENCİLİK METALURJİ AKARYAKIT GIDA TURİZM TİCARET VE SANAYİ ANONİM ŞİRKETİ	KAYSERİ	İMALAT	279.178.000
DEHA YALITIM ENDÜSTRİ SANAYİ VE TİCARET ANONİM ŞİRKETİ	KAYSERİ	İMALAT	276.500.000
BERKO İLAÇ VE KİMYA SANAYİ ANONİM ŞİRKETİ	İSTANBUL	İMALAT	263.000.000
CEMRE MARİN ENDÜSTRİ ANONİM ŞİRKETİ	YALOVA	İMALAT	262.163.830
ERUSLU SAĞLIK ÜRÜNLERİ SANAYİ VE TİCARET ANONİM ŞİRKETİ	GAZİANTEP	İMALAT	259.458.250
GAZDAŞ GAZİANTEP DOĞAL GAZ DAĞITIM ANONİM ŞİRKETİ	MUHTELİF İLLER	ENERJİ	247.069.126
ARES ELEKTRİK ÜRETİM ANONİM ŞİRKETİ	VAN	ENERJİ	242.025.546
YARES ELEKTRİK ÜRETİM ANONİM ŞİRKETİ	BURSA	ENERJİ	240.495.700
TUZLA TANKERCİLİK ANONİM ŞİRKETİ	İSTANBUL	HİZMETLER	234.000.000
VOYAG TURİZM OTELCİLİK İŞLETMESİ VE İNŞAAT SANAYİ TİCARET ANONİM ŞİRKETİ	MUĞLA	HİZMETLER	230.000.000
OLTAN VE KÖLEOĞLU ELEKTRİK VE ENERJİ ÜRETİMİ TİCARET ANONİM ŞİRKETİ	SAMSUN	ENERJİ	228.200.000
CEMRE MARİN ENDÜSTRİ ANONİM ŞİRKETİ	YALOVA	İMALAT	227.833.842
GÜNÖZ TEKSTİL VE KİMYA İŞLETMELERİ SANAYİ VE TİCARET LİMİTED ŞİRKETİ	MALATYA	İMALAT	218.769.586
CEMRE MARİN ENDÜSTRİ ANONİM ŞİRKETİ	YALOVA	İMALAT	218.552.065
İLKE AMBALAJ SANAYİ VE TİCARET ANONİM ŞİRKETİ	TEKİRDAĞ	İMALAT	211.790.337
ARMADA TİCARET MERKEZİ TURİZM İNŞAAT LİMİTED ŞİRKETİ	TRABZON	HİZMETLER	210.030.000

TÜRKİYE'DE VERİLEN YATIRIM TEŞVİK BELGELERİ

Firmanın Adı	Yatırımın İli	Yatırımın Sektörü	Yatırımın Tutarı
KARLITEPE ENERJİ ANONİM ŞİRKETİ	HATAY	ENERJİ	189.408.036
ELİF PLASTİK AMBALAJ SANAYİ VE TİCARET ANONİM ŞİRKETİ	İSTANBUL	İMALAT	188.332.061
KAMTEK MÜHENDİSLİK VE MAKİNE SANAYİ TİCARET LİMİTED ŞİRKETİ	KOCAELİ	İMALAT	186.761.332
ANTALYA ARAS TURİZM OTELCİLİK SANAYİ VE TİCARET LİMİTED ŞİRKETİ	ANTALYA	HİZMETLER	175.368.170
AZMÜSEBAT ÇELİK SANAYİ VE TİCARET ANONİM ŞİRKETİ	İSTANBUL	İMALAT	172.244.855
AYFABA TURİZM YATIRIMLARI İNŞAAT ANONİM ŞİRKETİ	MUĞLA	HİZMETLER	171.610.000
TERSAN TERSANECİLİK SANAYİ VE TİCARET ANONİM ŞİRKETİ	YALOVA	İMALAT	163.992.785
GÖKZİRVE ENERJİ ANONİM ŞİRKETİ	MUĞLA	ENERJİ	161.180.840
CABA İNŞAAT ENERJİ TURİZM SANAYİ VE TİCARET ANONİM ŞİRKETİ	ADANA	HİZMETLER	160.000.000
KABMAK MÜHENDİSLİK VE MAKİNE SANAYİ TİCARET LİMİTED ŞİRKETİ	İSTANBUL	İMALAT	157.610.872
AYTUR TURİZM VE TİCARET LİMİTED ŞİRKETİ	ANTALYA	HİZMETLER	155.000.000
GÜROK TURİZM VE MADENCİLİK ANONİM ŞİRKETİ	BURDUR	İMALAT	145.098.735
ŞEN-TUR ŞENLİ TURİZM TİCARET VE SANAYİ LİMİTED ŞİRKETİ	ANTALYA	HİZMETLER	141.000.000
SEFİNE DENİZCİLİK TERSANECİLİK TURİZM SANAYİ VE TİCARET ANONİM ŞİRKETİ	YALOVA	İMALAT	139.848.479
SEFİNE DENİZCİLİK TERSANECİLİK TURİZM SANAYİ VE TİCARET ANONİM ŞİRKETİ	YALOVA	İMALAT	139.848.479
SEDEF GEMİ İNŞAATI ANONİM ŞİRKETİ	İSTANBUL	İMALAT	134.946.120
SEDEF GEMİ İNŞAATI ANONİM ŞİRKETİ	İSTANBUL	İMALAT	134.946.120
VARAKA KAĞIT SANAYİ ANONİM ŞİRKETİ	BALIKESİR	İMALAT	132.530.438
SEVİNÇLER SAĞLIK ÜRÜNLERİ SANAYİ VE TİCARET ANONİM ŞİRKETİ	GAZİANTEP	İMALAT	130.000.000
MTN ENERJİ ELEKTRİK ÜRETİM SANAYİ VE TİCARET ANONİM ŞİRKETİ	ÇANAKKALE	ENERJİ	129.932.110
OPTİMAL TURİZM TAŞIMACILIK KUYUMCULUK İNŞAAT DERİ VE TEKSTİL SANAYİ TİCARET LİMİTED ŞİRKETİ	ANTALYA	HİZMETLER	129.219.999
AGROBEST GRUP TARIM İLAÇLARI TOHUMCULUK İMALAT İTHALAT İHRACAT SANAYİ VE TİCARET ANONİM ŞİRKETİ	MANİSA	İMALAT	126.640.440
SEDEF GEMİ İNŞAATI ANONİM ŞİRKETİ	İSTANBUL	İMALAT	126.033.583
TRANSVARO ELEKTRON ALETLERİ SANAYİ VE TİCARET ANONİM ŞİRKETİ	KOCAELİ	İMALAT	123.961.446
AŞKIN TEKSTİL TURİZM TİCARET LTD.ŞTİ.	AYDIN	HİZMETLER	121.290.000
MEDCEM MADENCİLİK VE YAPI MALZEMELERİ SANAYİ VE TİCARET ANONİM ŞİRKETİ	MERSİN	İMALAT	115.887.235
MAR DENİM TEKSTİL SANAYİ VE TİCARET ANONİM ŞİRKETİ	GAZİANTEP	İMALAT	115.099.331
YURTBAY SERAMİK SANAYİ VE TİCARET ANONİM ŞİRKETİ	ESKİŞEHİR	İMALAT	113.600.000
HEKTAŞ TİCARET TÜRK ANONİM ŞİRKETİ	KOCAELİ	İMALAT	113.305.750
ELESTAŞ ELEKTRİK ÜRETİM ANONİM ŞİRKETİ	HATAY	ENERJİ	110.617.029
SEDEF GEMİ İNŞAATI ANONİM ŞİRKETİ	İSTANBUL	İMALAT	110.070.220
MOSBİO ENERJİ ÜRETİM ANONİM ŞİRKETİ	MANİSA	ENERJİ	109.520.000
KUZEY STAR SHIPYARD DENİZCİLİK SANAYİ VE TİCARET ANONİM ŞİRKETİ	İSTANBUL	İMALAT	109.202.339
KUZEY STAR SHIPYARD DENİZCİLİK SANAYİ VE TİCARET ANONİM ŞİRKETİ	İSTANBUL	İMALAT	109.202.339
AKANHAN TRANSİT NAKLİYAT TAŞIMACILIK PETROL TURİZM OTELCİLİK SANAYİ VE TİCARET ANONİM ŞİRKETİ	MUĞLA	HİZMETLER	108.187.292
ALBATROS KARALAR DIŞ TİCARET TURİZM OTOMOTİV İNŞAAT SARACİYE SANAYİ VE TİCARET LİMİTED ŞİRKETİ	SAKARYA	İMALAT	105.039.037
MUBEA OTOMOTİV PARÇALARI SANAYİ VE TİCARET LİMİTED ŞİRKETİ	MANİSA	İMALAT	104.040.809
ESİN RÜZGAR ENERJİ ÜRETİM SANAYİ VE TİCARET ANONİM ŞİRKETİ	KONYA	ENERJİ	103.362.075
NARTEKS TEKSTİL SANAYİ VE TİCARET ANONİM ŞİRKETİ	K.MARAŞ	İMALAT	102.000.000
PAŞABAHÇE CAM SANAYİ VE TİCARET ANONİM ŞİRKETİ	ESKİŞEHİR	İMALAT	100.000.000
KAMPOTU İLAÇ GIDA SANAYİ VE TİCARET ANONİM ŞİRKETİ	İSTANBUL	İMALAT	100.000.000

TÜRKİYE'DE VERİLEN YATIRIM TEŞVİK BELGELERİ

2019 YILI İMALAT SEKTÖRÜ - YATIRIM TUTARINA GÖRE İLK 50 FİRMA

Firmanın Adı	Yatırımın İli	Yatırımın Tutarı
SELÇUK İPLİK SANAYİ VE TİCARET ANONİM ŞİRKETİ	GAZİANTEP	2.140.484.519
KOÇAK FARMA İLAÇ VE KİMYA SANAYİ ANONİM ŞİRKETİ	TEKİRDAĞ	2.062.261.064
ANATOLIA PORSELEN SERAMİK ANONİM ŞİRKETİ	İZMİR	1.145.765.223
İSTANBUL GÜBRE SANAYİİ A.Ş. KÜTAHYA ŞUBESİ	KÜTAHYA	676.000.000
ABDİOĞULLARI PLASTİK VE AMBALAJ SANAYİ ANONİM ŞİRKETİ	ADANA	635.011.844
ASELSAN KONYA SİLAH SİSTEMLERİ ANONİM ŞİRKETİ	KONYA	633.135.000
TRBOR BOR TEKNOLOJİLERİ ANONİM ŞİRKETİ	BALIKESİR	548.070.975
RENTA ELEKTRİKLİ EV ALETLERİ SANAYİ VE DIŞ TİCARET LİMİTED ŞİRKETİ	ESKİŞEHİR	515.346.514
TERSAN TERSANECİLİK SANAYİ VE TİCARET ANONİM ŞİRKETİ	YALOVA	494.800.000
SUMİTOMO RUBBER AKO LASTİK SANAYİ VE TİCARET ANONİM ŞİRKETİ	ÇANKIRI	477.603.746
GENERAL TEKSTİL SANAYİ VE TİCARET ANONİM ŞİRKETİ	SAKARYA	394.018.669
COTTON PROM TEKSTİL SANAYİ VE TİCARET ANONİM ŞİRKETİ	DİYARBAKIR	374.733.349
SAKA KUMAŞ ÖRME TEKSTİL İNŞAAT SANAYİ DIŞ TİCARET ANONİM ŞİRKETİ	ELAZIĞ	355.708.292
TECTONE TEKNOLOJİ SANAYİ VE TİCARET ANONİM ŞİRKETİ	MERSİN	350.034.168
KARTEKS TEKSTİL SANAYİ VE TİCARET ANONİM ŞİRKETİ	ADANA	346.676.312
ANADOLU DENİZ İNŞAAT KIZAKLARI SANAYİ VE TİCARET ANONİM ŞİRKETİ	İSTANBUL	312.000.000
CEMRE MARİN ENDÜSTRİ ANONİM ŞİRKETİ	YALOVA	305.912.175
TERSAN TERSANECİLİK SANAYİ VE TİCARET ANONİM ŞİRKETİ	YALOVA	302.700.000
VEM İLAÇ SANAYİ VE TİCARET ANONİM ŞİRKETİ	TEKİRDAĞ	281.282.704
RMM MADENCİLİK METALURJİ AKARYAKIT GIDA TURİZM TİCARET VE SANAYİ ANONİM ŞİRKETİ	KAYSERİ	279.178.000
DEHA YALITIM ENDÜSTRİ SANAYİ VE TİCARET ANONİM ŞİRKETİ	KAYSERİ	276.500.000
BERKO İLAÇ VE KİMYA SANAYİ ANONİM ŞİRKETİ	İSTANBUL	263.000.000
KESKİNKILIÇ GIDA SANAYİ VE TİCARET ANONİM ŞİRKETİ	AKSARAY	262.905.994
ÇALIK DENİM TEKSTİL SANAYİ VE TİCARET ANONİM ŞİRKETİ	MALATYA	262.879.086
CEMRE MARİN ENDÜSTRİ ANONİM ŞİRKETİ	YALOVA	262.163.830
ERUSLU SAĞLIK ÜRÜNLERİ SANAYİ VE TİCARET ANONİM ŞİRKETİ	GAZİANTEP	259.458.250
ONKO İLAÇ SANAYİ VE TİCARET ANONİM ŞİRKETİ	KOCAELİ	232.000.000
TERSAN TERSANECİLİK SANAYİ VE TİCARET ANONİM ŞİRKETİ	YALOVA	231.518.444
CEMRE MARİN ENDÜSTRİ ANONİM ŞİRKETİ	YALOVA	227.833.842
SEDEF GEMİ İNŞAATI ANONİM ŞİRKETİ	İSTANBUL	222.000.000
GÜNÖZ TEKSTİL VE KİMYA İŞLETMELERİ SANAYİ VE TİCARET LİMİTED ŞİRKETİ	MALATYA	218.769.586
CEMRE MARİN ENDÜSTRİ ANONİM ŞİRKETİ	YALOVA	218.552.065
EGEM AMBALAJ SANAYİ VE TİCARET ANONİM ŞİRKETİ	MANİSA	215.000.000
SEDEF GEMİ İNŞAATI ANONİM ŞİRKETİ	İSTANBUL	215.000.000
İLKE AMBALAJ SANAYİ VE TİCARET ANONİM ŞİRKETİ	TEKİRDAĞ	211.790.337
ELİF PLASTİK AMBALAJ SANAYİ VE TİCARET ANONİM ŞİRKETİ	İSTANBUL	188.332.061
KAMTEK MÜHENDİSLİK VE MAKİNE SANAYİ TİCARET LİMİTED ŞİRKETİ	KOCAELİ	186.761.332
SÜTAŞ SÜT ÜRÜNLERİ ANONİM ŞİRKETİ	İZMİR	185.765.000
SAYIN TEKSTİL SANAYİ VE TİCARET ANONİM ŞİRKETİ	GAZİANTEP	183.962.928
ŞENPİLİÇ GIDA SANAYİ ANONİM ŞİRKETİ	OSMANİYE	179.385.881
NUHUN ANKARA MAKARNASI SANAYİ VE TİCARET ANONİM ŞİRKETİ	ANKARA	175.203.547
YELKEN KALIP PENCERE-KAPI AKSESUARLARI VE METAL SANAYİ TİCARET ANONİM ŞİRKETİ	İSTANBUL	172.494.768
AZMÜSEBAT ÇELİK SANAYİ VE TİCARET ANONİM ŞİRKETİ	İSTANBUL	172.244.855
ALPİN ÇORAP SANAYİ VE TİCARET ANONİM ŞİRKETİ	ÇANKIRI	168.000.000
TERSAN TERSANECİLİK SANAYİ VE TİCARET ANONİM ŞİRKETİ	YALOVA	163.992.785
KABMAK MÜHENDİSLİK VE MAKİNE SANAYİ TİCARET LİMİTED ŞİRKETİ	İSTANBUL	157.610.872
GÜROK TURİZM VE MADENCİLİK ANONİM ŞİRKETİ	BURDUR	145.098.735
SEFİNE DENİZCİLİK TERSANECİLİK TURİZM SANAYİ VE TİCARET ANONİM ŞİRKETİ	YALOVA	139.848.479
SEFİNE DENİZCİLİK TERSANECİLİK TURİZM SANAYİ VE TİCARET ANONİM ŞİRKETİ	YALOVA	139.848.479
SEDEF GEMİ İNŞAATI ANONİM ŞİRKETİ	İSTANBUL	134.946.120



IV

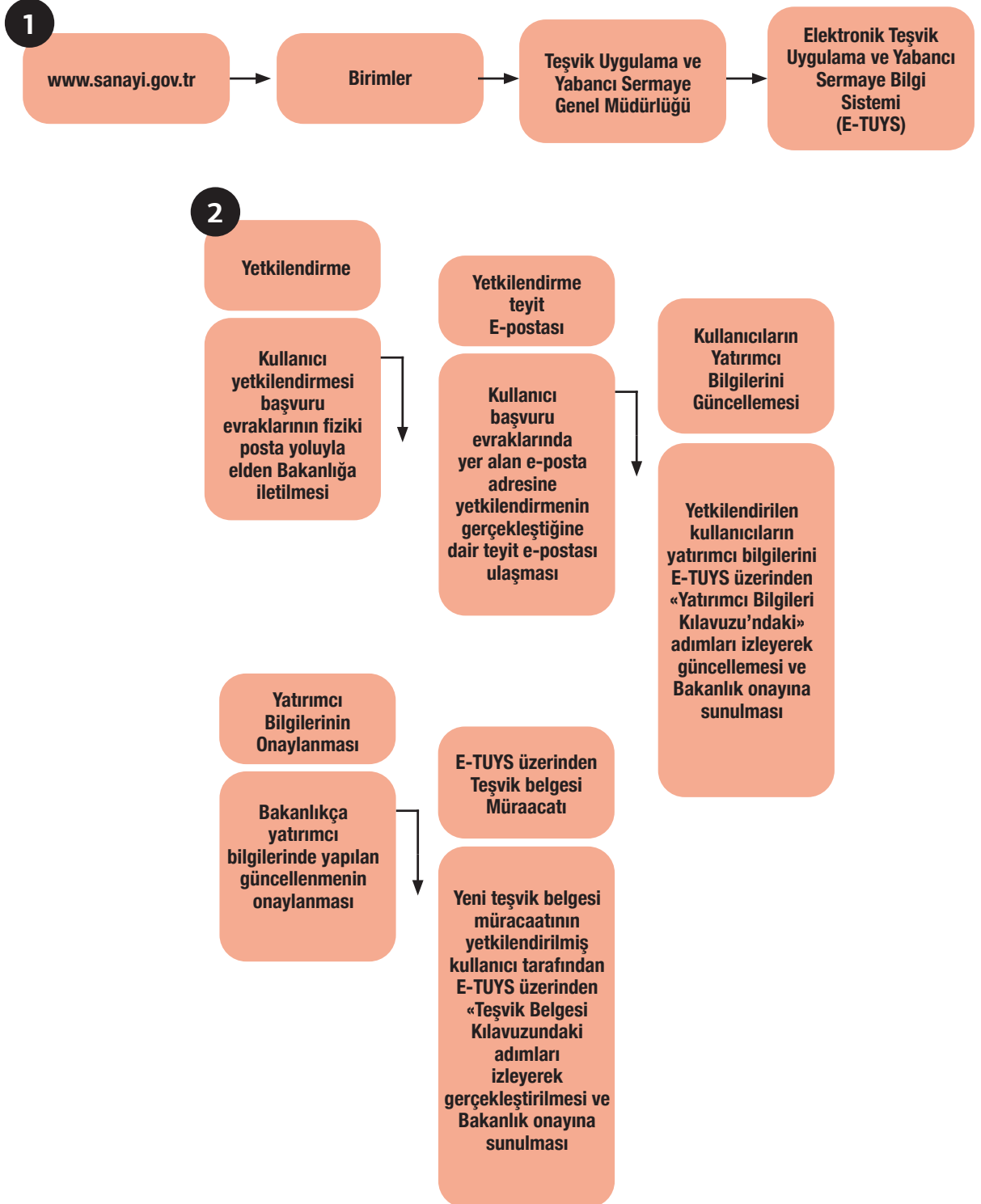
YATIRIM TEŞVİKİNE YÖNELİK YENİLİKLER

*Bültenin bu bölümünde
yatırım teşvikine yönelik
güncel gelişme ve uygulamalar
paylaşılmaktadır.*



YATIRIM TEŞVİKİNE YÖNELİK YENİLİKLER

E-TUYS Sistemi



YATIRIM TEŞVİKİNE YÖNELİK YENİLİKLER



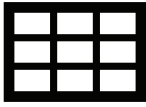
Başvurular matbu şekilde, posta yoluyla veya elden yapılır.



Bir firma birden fazla kişiye yetki verebilir, bir kişi birden fazla firma için işlem yapmak üzere yetki alabilir.



Bir firma yetkilisi/sahibi/genel müdürü kendisi dâhil şirket içi veya dışında e-imza sahibi herhangi bir kişiyi E-TUYS kapsamında firması adına işlem yapmaya yetkilendirebilir.



Taahhüt başlangıç tarihine bilgilerin girildiği tarih yazılır. Taahhüt bitiş tarihi ise firmanın isteğine göre istenilen herhangi bir tarih olarak belirlenebilir. Sınır bulunmamaktadır. Taahhüt bitiş tarihi yetkinin sona ereceği tarihtir.




Taahhütnamede yetkili kimlik bilgileri eski ya da yeni kimlik belgesi formatına göre iki bölümden yalnızca biri doldurulur.



Başvuru formlarında bulunan tüm imzalar firma imza yetkilisine, kimlik ve diğer bilgiler ise yetkilendirilecek kişiye aittir. Yetkilendirilecek kişinin formlarda imzalayacağı herhangi bir yer bulunmamaktadır.

BU GÜCE GÜVENİN!



Çünkü,

tüm motor serileri Avrupa standartlarına uygun olarak tasarlanan, IE2, IE3 ve IE4 verimlilik sınıflarında üretilen ve performansı ile fark yaratan ELK Motor'dan söz ediyoruz.

- Yüksek verimli Avrupa standardı asenkron motorlar
- Uygulamaya özel olarak modifiye edilmiş motorlar
 - Hız kontrol cihazı ile kullanıma uygun motorlar
 - Uygulama ihtiyaçlarına göre çeşitli aksesuarlar
 - Branş-özel motorlar

www.elkmotor.com.tr

  /elkmotor  /elkmototr

CE | IE2 - IE3 - IE4 |  

